



GOVERNO MUNICIPAL
ARARENDÁ
DE MÃOS DADAS COM O POVO
WWW.ARARENDA.C300V.BR

PLANO PLURIANUAL QUADRIÊNIO - 2014/2017

Administração:

DE MÃOS DADA COM O POVO



GOVERNO MUNICIPAL

ARARENDÁ

DE MÃOS DADAS COM O POVO

WWW.ARARENDA.CE.GOV.BR

PLANO PLURIANUAL QUADRIÊNIO - 2014/2017

Elaborado por:

VALOR

ASSESSORIA CONTÁBIL, SUCREMA



GOVERNO MUNICIPAL
ARARENDÁ
DE MÃOS BASTAS COM O POVO
WWW.ARARENDA.CE.GOV.BR

CNPJ: 23.718.356/0001-60
GABINETE DO PREFEITO


EDITAL DE PUBLICAÇÃO E DIVULGAÇÃO

O Prefeito Municipal de Ararendá - Ceará, usando de suas atribuições legais, em pleno exercício do cargo,

FAZ SABER a todos quantos o presente **EDITAL DE PUBLICAÇÃO E DIVULGAÇÃO** virem, ou tomarem conhecimento que, se fez publicar e divulgar o **PPA – PLANO PLURIANUAL do Município de Ararendá-Ceará, para o QUADRIÊNIO 2014/2017**, mediante afixação na Sede da Prefeitura, do Fórum e da Câmara Municipal de Ararendá, na mídia eletrônica, especificamente no site da Prefeitura com o seguinte endereço na internet: www.ararenda.ce.gov.br.

Publique-se nos locais de costumes na sede do Município.

Ararendá-Ceará, 11 de novembro de 2013.



ARISTEU ALVES EDUARDO
Prefeito Municipal de Ararendá-Ce.



GOVERNO MUNICIPAL
ARARENDÁ
DE MÃOS DADAS COM O POVO
WWW.ARARENDA.CE.GOV.BR

CNPJ: 23.718.356/0001-60

GABINETE DO PREFEITO

DECLARAÇÃO

EU, **Francisco das Chagas da Silva, DECLARO** que constatei no Portal de publicação de atos administrativos, localizado na sede da Secretária de Administração a publicação do **PPA – PLANO PLURIANUAL**, do Município de Ararendá-Ceará, para o **QUADRIÊNIO 2014 / 2017**.

Ararendá-Ceará, 13 de novembro de 2013.

Francisco das Chagas da Silva

Nome: **Francisco das Chagas da Silva**

CPF: **961.344.457-20**

RG: **7550784 SSP-CE.**

PLANO PLURIANUAL - Quadrênio - 2014/2017

ÍNDICE:

- Mensagem;
- Projeto de Lei;
- Introdução;
- Perfil Básico;
- Mapas;
- Método de Cálculo;
- Estimativa de Receitas;
- Receita Orçamentária;
- Receita por Categoria;
- Despesas com o Legislativo;
- Aplicação em Educação;
- Aplicação em Saúde;
- RCL e Gastos com Pessoal;
- Levantamento dos Programas
- Indicadores dos Programas
- Cadastro Geral das Ações
- Programas por Funções
- Regionalização das Ações
- Fonte de Recursos

PLANO PLURIANUAL - Quadrênio - 2014/2017

Lei nº 276/2013,

de 07 de novembro de 2013.

Dispõe sobre o Plano Plurianual de Governo do Município para o quadriênio 2014/2017.

O PREFEITO MUNICIPAL DE ARARENDÁ, ESTADO DO CEARÁ,

Faço saber que a Câmara Municipal aprovou e eu sanciono e promulgo a seguinte Lei:

Art. 1º – Esta Lei institui o Plano Plurianual do Município de Ararendá, Estado do Ceará, para o período de 2014/2017, em cumprimento ao disposto no art. 165, parágrafo 1º, da Constituição Federal, na forma dos anexos desta Lei.

Art. 2º – O plano Plurianual de Governo foi elaborado observando as seguintes diretrizes para a ação do governo Municipal:

- I – garantir o direito e o acesso a programas de habitação popular à população de baixa renda, de modo a materializar a casa própria;
- II – garantir aos alunos das escolas municipais melhores condições de ensino para extinguir o absenteísmo;
- III – criar condições para o desenvolvimento socioeconômico do Município, inclusive com o objetivo de aumentar o nível de emprego e melhorar a distribuição de renda;
- IV – realizar campanhas para a solução de problemas sociais de natureza temporária, cíclica ou intermitente, que possam ser debelados ou erradicados por esse meio;
- V – ampliar as ações em serviços públicos de saúde e saneamento;
- VI – Incentivar a extensão de atividades produtivas do meio rural;
- VII – intensificar o atendimento à população carente, por meio de programas assistenciais;
- VIII – difundir a cultura e o turismo do Município;
- XI – dinamizar a arrecadação das receitas municipais.



PLANO PLURIANUAL - Quadrênio - 2014/2017

Art. 3º - A exclusão ou alteração de programas constantes desta Lei, bem como a inclusão de novo programa, serão propostas pelo Poder Executivo, por meio de projeto de Lei específico, ou mediante a proposta da Lei Orçamentária e Leis que a altere no decorrer de cada exercício abrangido por esta Lei, sendo automaticamente recepcionadas essas alterações junto a este Plano.

Parágrafo 1º - Fica o Poder Executivo autorizado a introduzir modificações no presente plano plurianual, no que respeitar aos objetivos, às ações e às metas programadas para o período abrangido, nos casos de:

I - alterações de indicadores de programas;

II - inclusão, exclusão ou alteração de ações e respectivas metas, exclusivamente nos casos em que tais modificações não envolvam aumento nos recursos orçamentários.

Parágrafo 2º - As modificações orçamentárias de que trata o artigo n.º 43 da Lei Federal 4.320/64, ficam autorizadas no quadriênio de vigência deste Plano Plurianual, até o limite da receita prevista em cada exercício.

Art. 4º - A execução das despesas custeadas por recursos provenientes de convênios, com A União e O Estado, ficam condicionados à efetiva arrecadação daquela receita.

Art. 5º - Os valores financeiros - despesas e necessidades de recursos - contidos nesta Lei, estão orçados a preços vigentes em julho de 2013 e serão atualizados, em cada exercício de vigência do Plano Plurianual, pela variação do IGPM, ou outro índice que venha substituí-lo.

Art. 6º - Esta Lei entra em vigor na data de sua publicação, revogadas as disposições em contrário.

Paço da Prefeitura Municipal de Ararendá, Estado do Ceará, aos 07 dias do mês de novembro do ano de dois mil e treze [2013].


ARISTEU ALVES EDUARDO
PREFEITO MUNICIPAL



GOVERNO MUNICIPAL

ARARENDÁ

DE MAIS DADAS COM O POVO

WWW.ARARENDA.CE.GOV.BR

INTRODUÇÃO

PLANO PLURIANUAL - Quadrênio - 2014/2017

INTRODUÇÃO

Planejamento estratégico, por definição, significa planejar o futuro perante as ameaças e oportunidades existentes e previstas no ambiente externo diagnosticando os pontos fortes e fracos de uma organização, seja governamental ou empresarial, considerando as alterações do comportamento do macroambiente referente aos segmentos econômicos, políticos, tecnológicos, sociais, ecológicos, legais, geográficos, demográficos e, principalmente, de interesse público ou competitivo. A seleção das estratégias aplicadas por uma esfera governamental ou empresa engloba comportamento passivo, comportamento neutro ou comportamento positivo, penetração governamental, mercadológica, desinvestimento ou investimento em certos segmentos, conglomeração, expansão horizontal ou vertical, retro-integração ou pró-integração e, por outro lado, retirada estratégica ou tática de certos segmentos, serviços prestados, mercados ou produtos para evitar as ameaças e aproveitar oportunidades na continuidade de uma organização.

PLANEJAMENTO GOVERNAMENTAL

Alguns Conceitos Básicos

O planejamento público tem uma dimensão técnica e uma dimensão política. Técnica porque implica o domínio de uma metodologia de trabalho própria, o acesso a informações atualizadas, sistematizadas e agregadas no nível adequado às necessidades e, frequentemente, o apoio dos conhecimentos especializados de profissionais de diferentes áreas. Política porque é, antes de tudo, um processo de negociação que busca conciliar valores, necessidades e interesses divergentes e administrar conflitos entre os vários segmentos da sociedade que disputam os benefícios da ação governamental.

Conforme seja o tipo de organização e o clima político dominante, poderá haver tendência de enfatizar uma das dimensões em detrimento da outra.

A dimensão técnica levada ao extremo tende a distanciar o planejamento e os interesses da população, abrir um abismo entre planejamento e execução e permitir, por exemplo, que grupos de técnicos isolados em gabinetes venham a elaborar diagnósticos públicos, e a formular as soluções que lhes pareçam mais adequadas, sem qualquer consulta aos demais interessados na ação governamental. O predomínio desse comportamento, excessivamente voltado para aspectos técnicos, é próprio dos governos autoritários e típico daquele sistema que modernamente denominamos tecnocracia.

PLANO PLURIANUAL - Quadrênio - 2014/2017

A ênfase exagerada da dimensão política, por sua vez, poderá levar o planejador a propostas demagógicas ou paliativas, não encaminhando soluções para os problemas públicos.

O correto é procurar conciliar essas tendências, dando respaldo técnico ao planejamento democrático, através do qual se criem meios para que a comunidade e os níveis de execução da Prefeitura participem também do levantamento de problemas locais, da tomada de decisões e da responsabilidade de implementá-las.

O debate propicia a todos os participantes do processo de planejamento - autoridades, técnicos, executores e beneficiários - mais contato com a realidade e a oportunidade de explicitarem e solucionar conflitos, bem como de captarem idéias criativas. Dessa forma, pode-se chegar mais facilmente a decisões racionais e consequentes.

O bom desempenho de uma organização seja empresa ou órgão público, exige a prática de três tipos de planejamento:

- estratégico, que se realiza para a tomada de decisões em longo prazo, com vistas à evolução e ao futuro da organização;
- tático ou intermediário, relacionado com as decisões em médio prazo e voltado para a previsão de metas e a alocação de recursos para concretizá-las;
- operacional, de curto prazo e voltado para a execução de tarefas.

Os três tipos de planejamento implicam processos lógicos e sociais semelhantes e podem ser democratizados, ou seja, desenvolvidos com a participação dos vários segmentos da sociedade e dos servidores municipais. A seguir é comentada sua aplicação ao Governo Municipal.

Por meio do planejamento estratégico, o Governo Municipal obtém uma situação local e dos problemas públicos municipais, indica os caminhos que podem ser abertos para solucionar o problema, mesmo que em linhas gerais, os objetivos que podem ser atingidos no futuro e aqueles que deverão ser alcançados no período de duração do atual Governo e formula estratégias de ação.

Esse tipo de planejamento implica decisões que são tomadas no nível superior da hierarquia municipal, não devendo, porém, Prefeito, auxiliares diretos e vereadores pensar e agir de forma isolada. O fato de as autoridades municipais estarem próximas de quase todos os pontos do território municipal permite que elas organizem um diálogo e debate amplos dentro e fora da Prefeitura.

O planejamento tático ou intermediário, por sua vez, preocupa-se em detalhar os objetivos estratégicos, visando a implementá-los. Implica definir prioridades, dimensionar metas compatíveis com recursos disponíveis, elaborar projetos e organizar as atividades.

PLANO PLURIANUAL - Quadrênio - 2014/2017

O debate propicia a todos os participantes do processo de planejamento - autoridades, técnicos, executores e beneficiários - mais contato com a realidade e a oportunidade de explicitarem e solucionar conflitos, bem como de captarem idéias criativas. Dessa forma, pode-se chegar mais facilmente a decisões racionais e consequentes.

O bom desempenho de uma organização seja empresa ou órgão público, exige a prática de três tipos de planejamento:

- estratégico, que se realiza para a tomada de decisões em longo prazo, com vistas à evolução e ao futuro da organização;
- tático ou intermediário, relacionado com as decisões em médio prazo e voltado para a previsão de metas e a alocação de recursos para concretizá-las;
- operacional, de curto prazo e voltado para a execução de tarefas.

Os três tipos de planejamento implicam processos lógicos e sociais semelhantes e podem ser democratizados, ou seja, desenvolvidos com a participação dos vários segmentos da sociedade e dos servidores municipais.

Por meio do planejamento estratégico, o Governo Municipal obtém uma visão ampla da situação local e dos problemas públicos municipais, indica os caminhos que podem se abrir para solucionar define, mesmo que em linhas gerais, os objetivos que podem ser atingidos no futuro e aqueles que deverão ser alcançados no período de duração do atual Governo e formula estratégias de ação.

Esse tipo de planejamento implica decisões que são tomadas no nível superior da hierarquia municipal, não devendo, porém, Prefeito, auxiliares diretos e vereadores pensar e agir de forma isolada. O fato de as autoridades municipais estarem próximas de quase todos os pontos do território municipal permite que elas organizem um diálogo e debate amplos dentro e fora da Prefeitura, através de audiências públicas.

O planejamento tático ou intermediário, por sua vez, preocupa-se em detalhar os objetivos estratégicos, visando a implementá-los. Implica definir prioridades, dimensionar metas compatíveis com recursos disponíveis, elaborar projetos e organizar as atividades de execução. Coincide com o processo de elaboração do plano pluriannual, das diretrizes orçamentárias e dos orçamentos anuais.

Nas prefeituras, em geral, as tarefas de planejamento tático podem, em grande parte, ser delegadas aos auxiliares do Chefe do Executivo - por exemplo, secretários e diretores. Desde que estes saibam que rumo deve seguir o Governo, devendo tomar decisões com alta dose de integração, enquanto continua com o Prefeito a atribuição de aprovar os planos de trabalho e a alocação de recursos.

O planejamento tático ou intermediário deve produzir decisões realistas, demonstrar a exequibilidade das ações previstas, cuidar da alocação de recursos, estimar os custos da Administração, apresentar previsão

PLANO PLURIANUAL - Quadrênio - 2014/2017

sobre o tempo necessário para execução de projetos e atividades e indicar os órgãos responsáveis, a fim de que as autoridades governamentais e o público em geral saibam de quem devem cobrar a execução das tarefas, onde elas estacaram e as quais causa da descontinuidade. O planejamento tático também demanda participação, envolvimento dos níveis de execução da Prefeitura e dos beneficiários dos projetos e atividades governamentais.

Já o **planejamento operacional** "é o conjunto de tomada de decisões envolvendo empreendimentos mais limitados, prazos mais curtos, áreas menos amplas e níveis mais baixos da hierarquia de uma organização".

Este tipo de planejamento está mais voltado para o "como fazer", buscando garantir a execução das tarefas a tempo e a hora, e com a qualidade esperada. É atividade que costuma ficar sob a responsabilidade direta dos chefes de unidades produtoras de bens e serviços, ou seja, das contas de gestões.

O envolvimento dos servidores encarregados da execução das tarefas e o dos beneficiários dos bens e serviços produzidos pode contribuir para melhorar a qualidade das decisões operacionais. É o caso, por exemplo, das decisões sobre métodos e processos de trabalho. A descoberta das chamadas tecnologias apropriadas - simples, acessíveis, não poluentes, etc. - resulta, em geral, de uma congregação de conhecimento técnico, experiência prática e sabedoria popular.

Embora se costume atribuir a responsabilidade final pelo planejamento municipal ao Prefeito, isso não quer dizer que cabem somente a ele todas as tarefas relacionadas com esse objetivo. Todos os integrantes da administração, do nível de direção ao de execução e, principalmente a comunidade, participam do processo de planejamento na medida em tomam ou colaboram com a tomada de decisões estratégicas, tática operacionais. A Câmara Municipal, ao aprovar planos e orçamentos também exerce um papel importante nesse processo, podendo modificar grande parte das ações distribuídas no Plano Plurianual.

O processo de planejamento não é sempre manso ou pacífico. Como seu principal objetivo é a promoção de mudanças (socioeconômicas, urbanísticas, políticas, etc.), constitui um processo ao mesmo tempo destrutivo (rompe com o *status quo*) e construtivo (procura criar uma nova situação, considerada desejável). Por isso, nem sempre as medidas que recomenda são aceitas por todos os grupos da comunidade. É comum a reação de segmentos que sente seus interesses ameaçados. A democratização e a transparência do processo podem contribuir para dirimir dúvidas, solucionar conflitos e promover o apoio mínimo necessário à implementação do que foi planejado.

Haveria muito o "quê" comentar na esteira dos obstáculos e contradições que podem surgir no fluir do processo de planejamento público nos municípios do Brasil. Veja-se, por exemplo:

- a permanente escassez de recursos em face de novas etapas a serem programadas;
- os efeitos do processo inflacionário sobre as previsões;
- a queda na arrecadação;

PLANO PLURIANUAL - Quadrênio - 2014/2017

- a transferência voluntária não liberada;
- a freqüente falta de complementaridade e integração das ações das várias esferas do Governo;
- a comum falta de organização dos próprios segmentos sociais carentes da atenção governamental.

Este último sintoma - a falta de organização social - enseja, não raro que grupos sociais de renda mais alta tenham maior acesso ao centro do poder na esfera governamental superior detentora dos recursos a liberar e, portanto, mais influência nas decisões governamentais.

Não obstante a constelação de conflitos que pode ser alimentada por essas causas, cabe notar que o planejamento democrático é justamente um processo de trabalho político governamental que se propõe a enfrentar problemas e para isso necessita colocá-los, primeiramente, às claras, longe dos sonhos mirabolantes afastando as promessas difíceis de serem cumpridas.

O planejamento estratégico deve buscar substituir o modelo paternalista ou protecionista por um modelo que impulse o empreendedorismo e a gestão por resultados equilibrados, além de ditar regras de condutas sociais, principalmente as de proteção ao meio ambiente, de trânsito e tráfego e outras impondo à sociedade o cumprimento de suas obrigações domésticas quanto ao uso racional dos bens não renováveis, a economia hídrica, a contra poluição generalizada e o comportamento social no que diz respeito às posturas, a boa vizinhança e o respeito e assistência ao visitante turista, hoje uma das maiores fontes de divisas do Estado, que cresce vertiginosamente assistida pelos modernos meios de transportes, hospedagens e lazer.

Não fora isso, o lançamento e a cobrança dos tributos não podem ser vítimas da omissão ou da renúncia administrativas. Assim como os empréstimos e ao aumento da dívida pública não devem ser buscados como solução final para a realização das ações de políticas públicas.

Conclui-se que o PLANEJAMENTO, nada mais é do que trabalhar na preparação de qualquer empreendimento, seguindo roteiros e métodos determinados; ato ou efeito de planejar; planificação; elaboração, por etapas, com bases técnicas (especialmente no campo sócio-econômico), de planos e programas com objetivos definidos; planificação; reduzir a um plano.

A valorização desse planejamento é o principal fundamento da Lei Complementar Nº 101, de 4 de maio de 2000 (Lei de Responsabilidade Fiscal). Em função desta nova ordem legal, é que os Municípios brasileiros têm que melhor planificar os seus orçamentos. O processo orçamentário atual é conduzido par um conjunto de três processos hierárquicos e interdependentes, quais sejam: o Plano Plurianual, a Lei de Diretrizes Orçamentárias - LDO e a Lei Orçamentária Anual — LOA, conforme art. 165 da Constituição Federal. Por isso, mais da que nunca, a articulação entre os três planos orçamentários é premissa básica para a boa conduta do planejamento e execução orçamentária; em alguns artigos da Lei Complementar nº 101/2000 (LRF) a movimentação orçamentária é condicionada à adequada previsão no Plano Plurianual e

PLANO PLURIANUAL - Quadriênio - 2014/2017

na Lei de Diretrizes Orçamentárias, pelo que definimos no PPA para o quadriênio 2014/2017, que as novas despesas provenientes de criação, expansão ou aprimoramento da ação governamental guardarão harmonia com o este Plano Plurianual.

Dentro dessa filosofia, e levando-se em consideração vários fatores econômicos em que atualmente passam os Municípios brasileiros, é que o sistema de planificação torna-se uma das mais importantes peças para o desenvolvimento sócio-econômico dos pequenos e médios Municípios, pois a mesma não funciona apenas para consecução de recursos Federais e Estaduais, e sim como um processo racional para definir objetivos e determinar os meios para alcançá-los, até porque os recursos próprios do Tesouro Municipal são minguados para atender todos os programas e ações municipais.

Como os recursos são escassos, é que se torna necessário o planejamento das ações a serem desenvolvidas pela administração municipal, e com a obrigatoriedade constitucional da elaboração do Plano Plurianual, em consonância com a Lei Complementar n° 101/2000, o governo municipal dá continuidade ao processo de planificação dos investimentos e ações de duração continuada dentro das suas prioridades, orientando os recursos para as áreas mais críticas e necessárias ao desenvolvimento do Município.





PLANO PLURIANUAL - Quadrênio - 2014/2017

METODOLOGIA DE ELABORAÇÃO DO
PLANO PLURIANUAL

Governo Municipal de Ararendá
Novembro - 2013

PLANO PLURIANUAL - Quadrênio - 2014/2017

O Planejamento Municipal

De maneira geral, planejar é decidir antecipadamente o que deve ser feito; ou seja, um plano é linha de ação preestabelecida, é uma atividade diária comum. Todo órgão, como base para seu planejamento, necessita determinar claramente, segundo sua competência, seus objetivos típicos, requerendo a compreensão destes, bem como o órgão em geral. "O planejamento refere-se à maneira pela qual um órgão pretende aplicar determinada estratégia para alcançar os objetivos propostos". (CHIAVENATO, 1999: 204)

Para elaboração do presente documento observou-se a Lei Orgânica do Município, a Lei de Diretrizes Orçamentárias que orienta a elaboração do Orçamento para o exercício seguinte, a Lei Complementar nº 101/2000, e o programa de governo. Contou-se ainda com a colaboração de diversas informações de instituições governamentais, e a contribuição do nosso secretariado, que realizaram levantamento dos programas de governo e projetaram sugestões dentro de cada área de sua atuação.

1. Experiências Brasileiras

A história da Administração municipal brasileira apresenta mais exemplos de planos de Governo esporádicos, elaborados e seguidos conforme o estilo de cada governante, do que uma tradição de processo de planejamento sistemático, contínuo e com efetiva participação da população.

Os defeitos costumam reclamar, contudo, da ineficiência das soluções improvisadas. Na prática, as ações improvisadas - que refletem a falta de planejamento - abrem espaço para as decisões sob pressão, permitindo a aprovação de projetos inviáveis e impedindo o Governo de tratar das questões governamentais no ritmo exigido pelo crescimento dos problemas do Município, tanto da área urbana quanto rural.

A fase mais recente da história do planejamento municipal brasileiro foi influenciada por três formas de abordagem dos problemas locais:

- a elaboração de planos diretores da cidade;
- o planejamento local integrado; e,
- os planos de desenvolvimento com participação da comunidade.

Não obstante as críticas recebidas, tais abordagens deram lugar a muitas experiências enriquecedoras para os administradores e técnicos de várias especialidades, envolvidos com atividades de planejamento nos municípios.

PLANO PLURIANUAL - Quadrênio - 2014/2017

Até a década de 70, muitos municípios - especialmente os considerados grandes e médios - elaboraram planos diretores, com o auxílio de técnicos integrantes de seus quadros ou de consultores externos. Embora incluindo estudos da situação socioeconômica e administrativa local, esses planos eram voltados precipuamente para os problemas físicos da cidade, o controle de sua evolução e crescimento num prazo relativamente grande. Para isso, respaldavam-se em leis e regulamentos mais ou menos rígidos, dispondo sobre as funções da cidade e seu crescimento ordenado.

Admite-se que esses planos - aplicados com resultados positivos em países que atingiram um nível relativamente estável de crescimento urbano - não foram, de maneira geral, eficazes nas cidades brasileiras. O fenômeno se deve, entre outros fatores, ao crescimento explosivo da população, em decorrência do impacto de projetos econômicos implantados nas áreas urbanas, ou simplesmente do processo de migração do campo em direção às cidades e, em escalada, até aquelas maiores

A outra experiência de planejamento municipal é mais recente e foi patrocinada principalmente pelo Serviço Federal de Habitação e Urbanismo (SERFHAU), criado em 1964 e extinto em 1975. Essa experiência enfatizou um tipo de planejamento integrado, tanto no nível horizontal quanto no vertical.

A noção de integração horizontal fundamenta-se no fato de que a realidade local é constituída por um complexo que engloba vários aspectos interdependentes, entre eles os de natureza social, econômica, física e institucional. Segundo essa linha de pensamento, os problemas locais, necessariamente embasados nessa realidade, só teriam soluções consistentes se refletirem uma visão conjunta de todos esses aspectos.

A idéia de integração vertical parte do pressuposto de que, sendo o País uma Federação com três níveis de Governo, o planejamento municipal deve entrosar-se com as decisões tomadas em níveis estadual e nacional, de forma a assegurar a viabilidade, coerência e compatibilidade das soluções propostas. Por conta disso a Presidente Fernando Henrique Cardoso vetou a parte da LRF que estabelecia prazo aos Municípios para apresentar o PPA, manifestando as razões de que o planejamento municipal deve seguir os prazos estabelecidos na Lei Orgânica ou da LDO.

Dentro dessa ótica de planejamento local integrado, muitos municípios brasileiros adotaram planos e programas de desenvolvimento de longo prazo, com base nos estudos e levantamentos minuciosos, sobre problemas do próprio Município e sobre seu relacionamento com a micro-região onde está situado, realizados por equipes de administradores e especialistas de diversos ramos.

Grande parte desses planos não chegou a ser implantada e poucos tiveram repercussão expressiva na evolução dos municípios a que se destinavam. A metodologia trazia, muitas vezes, padrões modernizantes impostos pelas esferas superiores de Governo, mas sem respaldo na realidade do Município. Os diagnósticos eram detalhados e volumosos, mas freqüentemente pouco criteriosos na formulação de

PLANO PLURIANUAL - Quadrênio - 2014/2017

diretrizes para a ação, indicando intervenções na realidade socioeconômica que os municípios não tinham condições de fazer, quer pela falta de competência legal, quer pela carência de recursos.

Embora sustentando a idéia de planejamento integrado, os planos resultavam, não raro, em análises isoladas dos setores social, físico, econômico e institucional. As prefeituras não tinham recursos para implementá-los e não dispunha de linhas de crédito para obras e serviços públicos, só financiando a elaboração dos planos.

Em meados dos anos 70, com o desenvolvimento dos movimentos sociais urbanos, passaram a circular, com frequência, notícias sobre experiências inovadoras e bem-sucedidas de governos municipais, baseadas na participação da comunidade nas decisões e na solução de problemas públicos.

Surgiram, assim, formas de planejamento democrático, no nível municipal, apoiadas na consulta popular, que pressupunham a organização da comunidade e a vontade política de descentralizar o poder de decisão. Para adotá-las, muitos prefeitos passaram a estimular a criação de associações de bairro e de moradores, tanto nas áreas urbanas como rurais e hoje a LRF estabelece as audiências públicas na fase de planejamento e prestação de contas através dos relatórios da execução orçamentária e gestão fiscal.

De acordo com as condições e o grau de urgência dos problemas encontrados, o planejamento democrático tanto podia começar por meio de uma ação ampla, intersetorial, ou por uma determinada área (como a de educação ou saúde, por exemplo) a partir da qual o Governo procurava influir no desenvolvimento da comunidade e na melhoria de seu padrão de vida.

O esquema de participação criou as oportunidades de Governo e comunidade analisarem em conjunto a gravidade dos problemas e a escassez dos recursos, promovendo decisões mais racionais na estruturação dos orçamentos públicos e esforços e apoios complementares na execução de programas de melhoria dos serviços públicos.

Administradores de grandes, médios e pequenos municípios do País têm liderado, a partir dos anos 70, programas inovadores de Governo em que as decisões básicas, tanto em nível estratégico quanto tático e até operacional, têm sido tomadas em colaboração com a comunidade. Algumas dessas experiências foram relatadas em seminários e publicações, como os casos de Boa Esperança e Vila Velha no Espírito Santo; Lages, em Santa Catarina; Toledo, no Paraná; Prudente de Moraes e Juiz de Fora, em Minas Gerais; Pelotas, no Rio Grande do Sul, além de muitos outros municípios, com exemplo a cidade de Curitiba, capital do Estado do Paraná e a capital Goiânia.

Não se pode ainda afirmar que o número de prefeituras adequadas desse comportamento democrático seja muito grande em relação ao número de municípios existentes no Brasil. É certo que tem aumentado, a

PLANO PLURIANUAL - Quadriênio - 2014/2017

julgar pelas informações diariamente veiculadas pela imprensa ou analisadas em seminários, onde especialistas procuram avaliar experiências concretas de inovação na Administração municipal.

Além disso, espera-se que a presença das associações ou entidades representativas dos moradores nas zonas urbanas e rurais, agora estimuladas pela Constituição da República e por leis orgânicas conseqüentes, funcione como mecanismo de pressão e estímulo para a concretização dessa tendência. (Ver Constituição da República, art. 30, inciso XI e XII, e art.74 e seus parágrafos)

Essa retrospectiva visou mostrar que o Município brasileiro participou nos últimos trinta anos, de experiências sofisticadas de planejamento municipal - a maior parte delas sem muitos resultados positivos - e que, na década de 70, em pleno regime autoritário, começou a descobrir formas simples e efetivas de planejar, ao envolver a comunidade no processo decisório governamental e na solução dos problemas locais.

O exame de uma amostra expressiva das leis orgânicas municipais, que vieram à luz em 1990, permite verificar que os legisladores foram pródigos na abertura para a participação popular nas decisões governamentais, tanto por meio de dispositivos programáticos quanto pela criação de mecanismos de consultas como conselhos, comissões e obrigações de vista ao público sobre as grandes decisões. Há necessidade agora de que os dois lados - Governo e sociedade - organizem-se e capacitem-se para passar da letra da lei à prática democrática.

Como resultado das três fases mencionadas, a preocupação primordial de nossos dias é menos de levar os municípios a elaborar planos sofisticados e volumosos, e mais de fazê-los entender e praticar o planejamento como um processo constante, que permite diagnosticar os problemas locais e promover incessantemente a melhoria dos serviços públicos e o bem-estar da população do Município. Tal processo deve resultar em documentos mais abrangentes com base do PPA onde a este se agregam outros mais simples (planos de trabalho, programas e projetos) e viáveis, e se orientar pelo princípio da prestação de contas ao público através da transparência como estabelece a LRF.

2. O Planejamento como Processo

O planejamento governamental pode ser definido como o processo pelo qual se procura tomar as decisões adequadas para atingir os objetivos da sociedade, levando em conta as características do meio ambiente e os recursos disponíveis. Examinaremos os principais conceitos que compõem essa definição, sobretudo as características do processo.

O planejamento governamental não deve constituir numa atividade esporádica, que venha a ocorrer apenas em determinado período de uma gestão. O processo de planejamento se inicia com o levantamento, por iniciativa do Governo, dos problemas e situações que afetam a população. Prossegue

PLANO PLURIANUAL - Quadrênio - 2014/2017

com a análise das informações sobre esses problemas, a definição de objetivos a alcançar, a programação das ações adequadas, o acompanhamento da execução dessas ações, a tomada de medidas corretivas e o esforço para melhorar constantemente o próprio sistema de planejamento, tudo isso visando à melhoria crescente das condições de vida da população.

O fato de ser uma atividade contínua e permanente é que define o planejamento governamental como processo. No nível municipal, essa atividade deve resultar em bens, serviços e mudanças sociais de caráter político, econômico e urbanístico proposto pelo Governo em nome da comunidade e, sempre que possível, com sua participação.

O entendimento do planejamento como processo implica, portanto, reconhecer que não é atividade que se esgote na concepção de um plano, de um programa ou de um projeto. Estes são mecanismos instituídos para facilitar o alcance de metas, ou seja, são meios de estruturar recursos e ações voltados para certos objetivos que dessa forma podem ser mais bem geridos e controlados.

A concepção do planejamento governamental como processo implica encará-lo como atribuição indelegável da própria instituição diretamente interessada. Esta recorrerá ao auxílio técnico externo quando, se e na medida em que isso seja realmente necessário, sem eximir-se da responsabilidade pela tomada de decisões. Pode ser preciso, por exemplo, contratar em determinado momento especialistas externos para estudar a economia local ou os recursos naturais. As autoridades e técnicos da entidade contratante devem, no entanto, participar de todas as fases do levantamento e da análise desses dados e escolher a linha de ação para que as soluções propostas sejam adequadas à realidade local, exequíveis dentro das disponibilidades do Município, compatíveis com os interesses e necessidades da população.

Em resumo, somente as autoridades municipais, com o auxílio da comunidade, podem aprovar mudanças, pois são elas as responsáveis por levantar recursos, conquistar o apoio necessário e suportar as conseqüências das decisões tomadas.

Qualquer Município, não importa seu tamanho e recursos econômicos, pode implantar um processo de planejamento coerente com seu estágio tecnológico, econômico-social e cultural. Nos municípios maiores, geralmente há um órgão encarregado de coordenar e apoiar tecnicamente o processo de planejamento. Em municípios menores, a função de coordenação e apoio técnico pode ser conferida a uma ou a poucas pessoas.

Vale notar que o planejamento pode desenvolver-se mesmo em Município muito pequeno, desde que o Governo local formule objetivos ajustados às necessidades de sua população e faça do orçamento anual um veículo que expresse esses objetivos, através de metas e medidas coerentes com a realidade. Neste caso, basta o Prefeito recorrer ao auxílio de um roteiro lógico de procedimentos para iniciar o encaminhamento dos problemas da comunidade, consultando lideranças locais, examinando recursos com o seu

PLANO PLURIANUAL - Quadrênio - 2014/2017

secretariado, tomando decisões e criando na própria máquina governamental hábitos salutareos de prestação de contas à população sobre as medidas e as decisões tomadas.

3. Planejamento para a Ação — Roteiro e suas Fases

O planejamento como processo realiza-se através de fases articuladas e interdependentes, mas não necessariamente seqüenciais. A descrição dessas fases constitui um roteiro de trabalho que pode ser seguido pelos encarregados da coordenação do processo, qualquer que seja o estilo de planejamento escolhido.

Veremos a seguir uma versão dessas fases e a função de cada uma no processo de planejamento municipal.

3.1 - Análise da situação existente

Nesta fase procura-se obter a caracterização geral de determinado Município: suas vocações, potencialidades, recursos e limitações. Busca-se, ainda, identificar os principais problemas e necessidades da população e das organizações locais, as demandas feitas à Administração municipal em termos de bens, serviços, normas, controles, etc., bem como avaliar a possibilidade de obtenção de apoio social e material para iniciativas úteis à coletividade.

A análise da situação é composta de duas partes:

a) levantamentos, que podem ser realizados através de: coleta de dados estatísticos essenciais à caracterização do Município; inquéritos, observações e entrevistas; reuniões e outras formas de consulta durante as quais se colham informações e sugestões. O conhecimento sobre a realidade local deve ser adquirido por aproximações sucessivas, devendo-se evitar, no início do processo, pesquisas exaustivas, que freqüentemente apresentam altos custos, são muito demoradas e pouco contribuem para aumentar a capacidade de intervenção do Município na realidade socioeconômica.

b) avaliação dos problemas levantados e dos recursos disponíveis (econômicos, tecnológicos, colaboração da comunidade, etc.) para levar adiante um programa de trabalho.

A metodologia para efetuar o balanço dos recursos financeiros é um assunto a ser estudado com o auxílio do Órgão encarregado de tributação e orçamento, para que as previsões sejam sensatas. É hora de examinar, por exemplo, a política tributária praticada pelo Município e a possibilidade de cobrar, com justiça, a colaboração dos que têm poder contributivo.

PLANO PLURIANUAL - Quadrênio - 2014/2017

3.2 - Estudo de prioridades e formação de objetivos e políticas

Considerando que os recursos humanos e materiais disponíveis são em geral insuficientes, face ao volume de problemas e demandas a ser atendido, a Administração municipal deve estabelecer um quadro de prioridades para sua atuação. Para isso, é necessário hierarquizar os problemas e demandas com base em critérios racionais, como a gravidade da situação e a urgência requerida para a adoção de medidas.

Estabelecidas as prioridades, procura-se definir, quais os objetivos gerais a serem alcançados: melhorar as condições sanitárias do Município, aumentar o número de matrículas nas escolas, ampliar a rede de drenagem no bairro X do distrito Y, garantir uma rede de estradas vicinais coerente com a economia interna do Município, melhorar a capacidade dos professores e dos outros servidores, etc.

3.3 - Levantamento das alternativas existentes para alcançar cada objetivo

Para cada objetivo definido - suponhamos, por exemplo, que seja o de aumentar o número de matrículas nos cursos de 1º grau - verificam-se as alternativas possíveis. Neste caso as alternativas seriam: construir novas salas de aula; aumentar os turnos das escolas municipais; aproveitar a capacidade ociosa da rede escolar; distribuir bolsas de estudo para as escolas particulares absorverem a população não atendida; firmar convênios com o Governo Estadual, etc. Esta fase requer muita criatividade, a fim de que seja examinado o maior número de possíveis soluções.

3.4 - Levantamento dos custos

Verificadas as possíveis alternativas para atingir o objetivo pretendido, é feito o levantamento dos custos de cada uma delas e das consequências que podem advir de sua escolha. Os processos variam de acordo com a natureza da ação. A maioria das alternativas, entretanto, envolve custos com pessoal, material, equipamentos, contratação de serviços de terceiros e com o tempo necessário à sua implantação. Deve-se proceder, também, à estimativa dos custos e outros encargos futuros decorrentes da manutenção do serviço ou do equipamento, quando estiver em pleno funcionamento. Não adiantaria construir equipamentos ou formular soluções que a Prefeitura não tivesse condições de manter.

3.5 - Escolha de alternativas de soluções

Levantados os custos das alternativas, deve-se proceder à sua avaliação com base no interesse social e outros fatores considerados relevantes para o desenvolvimento do Município.

O momento de escolher uma solução para o serviço público é sempre crucial, pois frequentemente significa conviver com ela por muito tempo, porque os recursos são escassos e disputados por outras prioridades, o que muitas vezes impossibilita uma correção radical de rumos. Nas decisões consideradas

PLANO PLURIANUAL - Quadrênio - 2014/2017

Muito técnicas que demandam altos investimentos, é recomendável o auxílio de assessoria especializada. Mas nas situações menos complexas é possível obter decisões acertadas trabalhando com métodos simples, baseados no conhecimento da realidade, na verificação *in loco* dos problemas e na consulta a pessoas que conhecem a situação e lidam diretamente com o problema. Em outras palavras, podem-se obter bons resultados ao utilizar-se o bom-senso, desde que haja uma preocupação de aperfeiçoá-lo constantemente com a permanente avaliação dos resultados das ações, gerando o denominado "bom-senso treinado".

Entre os fatores que devem ser considerados num estudo de alternativas de soluções para os problemas municipais, devem ser mencionados, pela ordem de importância, os seguintes:

- o interesse social da solução; os benefícios que pode trazer a grandes contingentes da população; sua capacidade de reduzir problemas sociais; seu impacto no atendimento das necessidades básicas do ser humano;
- os custos das medidas ou projetos: o Município pode arcar com os custos dos investimentos e da manutenção do serviço?
- a possibilidade de a Prefeitura ou da mão-de-obra local dominar ou controlar a tecnologia embutida na solução proposta;
- a oportunidade que a solução oferece para aproveitamento de recursos locais ou da região;
- outros critérios que ampliem os benefícios para o interesse público e econômico local.

Os aspectos negativos também têm de ser levados em conta por ocasião do planejamento. Uma solução que implique, por exemplo, destruir recursos naturais e poluir o ambiente pode ser vantajosa do ponto de vista econômico imediato, mas danosa à economia do futuro e à qualidade da vida. Uma solução desse tipo só pode ser permitida se forem asseguradas medidas de proteção ambiental. Se o Município não dispõe de recursos para estudar os aspectos técnicos de um projeto público ou privado, e suas conseqüências sobre o meio ambiente, recomenda-se que seja identificado e acionado o órgão que poderá fazê-lo na esfera do Governo Estadual ou Federal.

Analisadas as diferentes alternativas de ação, resta optar por aquela que apresenta as maiores vantagens para consecução dos objetivos estabelecidos em termos de benefícios gerados, encargos futuros, promoção do desenvolvimento e das condições de vida da população.

3.6 - Alocação de recursos

Escolhidas as melhores alternativas, a etapa seguinte consiste em alocar os recursos humanos, materiais e financeiros necessários à consecução dos objetivos pretendidos. Para isso, há que se respeitar as limitações orçamentárias e estabelecer uma comparação com outros projetos, principalmente no que se refere a recursos financeiros. A essa altura pode ser oportuno voltar a consultar o balanço dos recursos financeiros (item 3.1) a fim de ajustar-se a ele ou tentar novas fontes de receita.

PLANO PLURIANUAL - Quadrênio - 2014/2017

3.7 - Programação

Com base no que foi estabelecido nas etapas anteriores - que em geral é formalizado em um plano -, as unidades que compõem a estrutura administrativa deverão programar suas ações. Em outras palavras, as unidades irão transformar os objetivos gerais em metas quantificadas expressas em projetos e atividades, organizados sob forma de subprogramas e programas.

Tal procedimento será levado a efeito a partir de respostas às seguintes perguntas:

- *que?* (objetivos dos projetos e atividades em que se desdobra o programa);
- *por que?* (breve justificativa do que será feito);
- *quanto?* (metas traduzidas em termos físicos e custos);
- *quando?* (datas de início e fim);
- *como?* (forma de execução e recursos a serem alocados);
- *onde?* (local da execução);
- *quem?* (encarregado da execução).

Esta fase corresponde à programação das ações setoriais e regionais da Prefeitura e consiste em detalhar programas, projetos e atividades, fixar metas quantificadas, destinar recursos humanos e materiais, definir métodos de trabalho e entregar e distribuir as responsabilidades pela execução.

Com base nesses elementos o Governo Municipal elaborou seu PPA (plano plurianual), as diretrizes orçamentárias e aplicará nos orçamentos anuais, como preceitua a Constituição da República (art. 165 e seguintes).

3.8 - Controle e avaliação

O sistema de planejamento deve acompanhar a execução dos programas, projetos e atividades, com a finalidade de avaliar em que medida, o que foi planejado, está sendo realmente executado. A montagem do sistema inclui, portanto, a adoção de mecanismos de informação e controle que permitam o contínuo confronto entre os objetivos e metas preestabelecidos e os resultados efetivamente alcançados; a identificação dos problemas e dificuldades não previstas e das formas de superá-las.

Há que se examinar também periodicamente os resultados das ações planejadas: se elas, por exemplo, contribuído para melhorar as condições de vida da população? Terão atendido a necessidades consideradas prioritárias? Terão solucionado os problemas levantados?

PLANO PLURIANUAL - Quadrênio - 2014/2017

É muito importante que se organize, no âmbito da Prefeitura, um sistema de informações (contabilidade, custos, fluxo de caixa, acompanhamento físico de projetos e atividades, etc.) e se adotem relatórios gerenciais a serem examinados pelos responsáveis pelas decisões. Entretanto, deve-se lembrar que vários fatores que interferem no bom andamento de um projeto não podem ser percebidos pela simples leitura de relatórios ou análise de dados estatísticos. Visitas aos lugares onde estão se realizando as ações e reuniões do Prefeito com seus auxiliares e a comunidade beneficiada ajudam a acompanhar os planos de ação.

3.9 - Reformulação

Nesta fase tratar-se-á de superar os problemas e obstáculos detectados na anterior, de estabelecer as medidas corretivas necessárias, reorientando-se processos e comportamentos. Tal reorientação poderá implicar desde a reformulação do diagnóstico, prioridades e objetivos, até a mudança de cursos de ação e da própria forma de alocar recursos e de executar tarefas.

Mesmo quando coordenado por uma unidade específica, o planejamento é um processo que permeia todos os setores e órgãos e mobiliza todos os dirigentes da Prefeitura. É atividade que deve se repetir rotineiramente para cada trabalho a ser realizado, objetivo a atingir ou problema a resolver.

Decerto o roteiro acima pode ser seguido com ou sem a participação ativa da comunidade. Porém, o Instituto Brasileiro de Administração Municipal - IBAM-, recomenda o envolvimento da população, urbana e rural, no processo de planejamento, principalmente nas fases de definição dos problemas, estabelecimento de prioridades e avaliação e reformulação das ações.

4. Recursos e Limitações

Embora se fundamente em princípios e normas universais, o planejamento que se realiza no Município assume características próprias, decorrentes de limitações constitucionais e econômicas e outras peculiaridades desse nível de Governo.

Analisaremos a seguir alguns dos elementos que compõem o quadro em que o Município atua como planejador, bem como os produtos intermediários e finais que um sistema de planejamento local deve apresentar.

Um dos principais elementos que contribuem para a objetividade do processo de planejamento consiste na delimitação clara da área de competência da instituição, isto é, de sua missão socioeconômica. Com efeito, não é possível definir ou delimitar objetivos e estratégias de ação quando não se detém poder para concretizá-los.

PLANO PLURIANUAL - Quadrênio - 2014/2017

As disposições constitucionais do Brasil, tanto no nível da União quanto do Estado, não ajudam a resolver esse problema no que se refere ao Município porque não lhe delimitam claramente o campo de atuação, conferindo-lhe autoridade nos assuntos de seu peculiar interesse - uma expressão vaga e mantendo várias áreas de competência concorrentes (assuntos em que outras esferas de poder, além do municipal, podem ter ingerência).

Embora os governos municipais estejam mais próximos dos cidadãos, tendo por isso ampla capacidade de conhecer os anseios e atender às suas expectativas e demandas, existem muitos problemas cuja solução está fora do seu âmbito. É o que acontece, por exemplo, com as questões relacionadas com a distribuição de renda, a mobilização dos recursos econômicos do Município e as migrações rural, intermunicipal e regional.

Por outro lado, tais limitações fornecem ao Município os termos de referência para o tipo de planejamento que pode e deve fazer.

A competência de ação do Município ainda encontra muitas limitações na ausência de pessoal capacitado, deficiência de recursos econômicos e financeiros e na freqüente falta de um ambiente social local propício à implantação de medidas reconhecidamente necessárias para a situação global do Município, mas contrárias a interesses específicos de pessoas e grupos de interesse poderosos.

Não existem fórmulas que eliminem esses tipos de dificuldades e conflitos. Pode, porém, contribuir para minimizá-los o comportamento aberto à negociação e ao diálogo, desde que orientado por argumentos sólidos e conhecimento profundo da realidade. O cuidado das autoridades municipais em fazer observar as normas legais, não dando margem à criação de privilégios, também auxilia.

As limitações mencionadas muitas vezes prejudicam a aplicação de soluções essenciais e frustram projetos importantes, mas não devem impedir o Governo local de conduzir o processo de planejamento do nível da comunidade, de acordo com as possibilidades objetivas do Município e da Prefeitura, tendo em vista racionalizar a aplicação dos recursos sempre escassos. Esse é o compromisso mais importante dos agentes políticos e que não pode ser desprezado.

Assim, de acordo com as circunstâncias locais, as atividades de planejamento municipal estão voltadas para os seguintes objetivos de natureza geral:

- a) levantamento das necessidades do Município, nas áreas urbana e rural, para orientar o Governo no estabelecimento de prioridades;
- b) melhoria dos serviços prestados a toda a população que vive no Município ou aí exerce suas atividades e determinação de políticas públicas com tal objetivo;

PLANO PLURIANUAL - Quadrênio - 2014/2017

- c) identificação dos programas e projetos que realmente sejam de interesse para o Município;
- d) definição do interesse público com relação ao crescimento da cidade, ao uso do solo e aos projetos de alcance social e comunitário;
- e) elaboração, em contato com os órgãos da Prefeitura, dos planos de ação de Governo, do plano plurianual e das diretrizes e orçamentos anuais;
- f) verificação anual do andamento do plano de ação e proposição do prosseguimento, ampliação ou reformulação de projetos e atividades nele previstos.

De acordo com a capacidade técnica de que dispõe, o Município procurou reunir informações sobre o potencial de seus recursos naturais e sobre as medidas das esferas superiores que o afetam ou podem vir a afetá-lo. De posse dessas informações o Governo Municipal pode ter mais força para influir na tomada de decisões dos níveis superiores de Governo, mesmo que seja por meio de ação indicativa, política ou reivindicativa junto aos órgãos competentes da União, dos estados, das regiões metropolitanas ou de entidades privadas.

5. Tipos de Planos

A Constituição Federal refere-se várias vezes à obrigação de o Poder Executivo planejar suas ações e elaborar planos, devendo-se salientar entre estes, pelo menos os seguintes:

- a) plano plurianual, seguido de diretrizes orçamentárias e orçamentos anuais (art. 165);
- b) plano diretor para cidades de mais de 20 mil habitantes (art. 182);
- c) plano de Governo (art. 84, inciso X), originalmente exigido do Presidente da República, mas que as Constituições Estaduais e Leis Orgânicas Municipais, por lógica do regime federativo e modernidade administrativa, exigiram também dos Governadores e Prefeitos Municipais.

À exceção dos orçamentos, que têm modelos próprios estabelecidos por lei, o município pode estabelecer processos de decisão e formatos próprios para diversos planos, de acordo com o que dispuser sua lei orgânica, tais como:

5.1 - Políticas e diretrizes de desenvolvimento

O Município pode decidir elaborar, em vez de um plano de ação, um relatório com diretrizes de desenvolvimento para orientar seus planos plurianuais de investimento.

Com base em levantamento dos aspectos políticos, sociais, econômicos, territoriais e administrativos do Município, o documento contém propostas de objetivos e linhas gerais de ação para orientar o

PLANO PLURIANUAL - Quadriênio - 2014/2017

desenvolvimento focal e melhorar as condições de vida da população. Tem uma visão prospectiva (voltada para o futuro), de longo prazo, incluindo geralmente:

- diagnóstico sucinto sobre a situação atual do Município, contemplando as áreas rural e urbana;
- definição do papel do Município em termos de desenvolvimento global, setorial e regional;
- descrição de objetivos a serem alcançados, estratégias para implementá-los e indicação de ações e projetos a serem desenvolvidos e reivindicações a serem encaminhadas aos órgãos competentes.

5.2—Plano de ação de Governo

Este documento abrange as ações e medidas previstas para apenas um período de Governo. Trata-se, portanto, de um instrumento de planejamento de médio prazo. As proposições são baseadas nas informações existentes no sistema de planejamento, devidamente atualizadas. Se o processo de planejamento está apenas começando, então o próprio Governo, no primeiro ano de seu exercício, providencia a realização dos estudos de forma expedita, mas que assegure conclusões consistentes. Como já foi assinalado anteriormente, é recomendável que envolva a comunidade nesse estudo, podendo tomar-se como orientação o roteiro descrito no item 3.

O plano de ação governamental deve conter como principais elementos:

- caracterização geral do Município como um todo e dos seus diversos núcleos urbanos, identificando as principais funções internas e externas;
- identificação dos principais problemas do Município;
- definição de políticas e diretrizes gerais de Governo;
- determinação de medidas a serem tomadas;
- de caráter executivo (projetos e atividades);
- de caráter normativo (leis, regulamentos, manuais de serviço, etc.);
- de natureza indicativa ou reivindicativa (a serem encaminhadas a outras esferas de Governo);
- sobre articulações intergovernamentais;
- o quadro dos projetos a serem realizados, com a respectiva ordem de prioridade;
- estimativa dos custos; e,
- definição das fontes de financiamento.

5.3 - Plano diretor de desenvolvimento urbano

Este plano é voltado para o desenvolvimento físico e socioeconômico dos núcleos urbanos do Município. Visa proporcionar melhor qualidade de vida na cidade e nas vilas, com fundamento na orientação do seu

PLANO PLURIANUAL - Quadrênio - 2014/2017

crescimento e no ordenamento das principais atividades urbanas: habitação, trabalho, indústria, comércio e serviços, transportes, educação, saúde, recreação, etc.

O fato de, hoje em dia, várias empresas e entidades autônomas não municipais participarem da implantação de redes de serviços urbanos faz com que a elaboração e implantação do plano de desenvolvimento urbano exija um grande trabalho de integração com todos esses organismos, a fim de garantir o atendimento dos interesses locais.

O plano diretor de desenvolvimento urbano inclui, entre outros elementos:

- definição das funções e objetivos dos núcleos urbanos, fundamentada em diagnóstico e diretrizes para o desenvolvimento da cidade;
- disposição sobre o uso e fins sociais do solo urbano em suas grandes linhas e sobre a localização das redes de infra-estrutura urbana e dos equipamentos, como vias, escolas, hospitais, áreas industriais, de recreio, etc.;
- programa de investimento a ser elaborado diretamente pelos órgãos municipais ou em coordenação com outras entidades de Governo;
- leis e regulamentos sobre zoneamento, loteamento, edificações e posturas urbanas que ofereçam à Prefeitura Municipal parâmetros para fiscalizar o uso do solo, os serviços públicos e as atividades urbanas.

Os tipos de planos mencionados nos itens acima propiciam ao administrador municipal subsídios para elaborar e defender os planos plurianuais de investimento e as diretrizes orçamentárias previstos no art. 165 da Constituição Federal.

5.4 - Planos operativos anuais - O orçamento de cada ano

O mínimo que o sistema municipal de planejamento tem de produzir, em termos de documento, é o plano anual, representado pelo orçamento de cada exercício. O orçamento deve traduzir, em linguagem financeira, as ações a serem executadas pelo Município durante o exercício financeiro, contemplando o que cabe as metas estabelecidas no PPA.

Ao valorizar o orçamento anual, dele fazendo um veículo de atendimento das necessidades locais levantadas e debatidas com o secretariado e com as lideranças da comunidade, e agora dispostas num quadro de prioridades definidas em função dos recursos disponíveis, o Governo Municipal estará verdadeiramente iniciando um processo de planejamento.

No item 1 desta parte, sob o título de *Experiências Brasileiras de Planejamento Municipal*, mostrou-se como tem se desenvolvido no País a prática da Administração participativa, citando-se os casos dos municípios de Vila Velha (ES), Juiz de Fora (MG) e Pelotas (RS). Nesses municípios, no ano em que foram visitados, o Governo Municipal promovia a organização de conselho comunitário com o qual fixava

PLANO PLURIANUAL - Quadrênio - 2014/2017

prioridades de investimentos por ocasião da elaboração da proposta orçamentária, avaliando ao final do ano a execução de seu programa de ação.

6. O Município e a Integração Intergovernamental

A visão institucional de um Município é muito influenciada, no plano político-administrativo, pela existência de três esferas de Governo (Federal, Estadual e Municipal) com graus de poderes bastante distintos, cujas ações repercutem *sobre o mesmo espaço físico, social e econômico*. Uma das funções do planejamento consiste justamente em promover o relacionamento entre essas esferas de Governo, por meio do que se convencionou chamar de articulação intergovernamental.

A articulação intergovernamental compreende os processos adotados sob a forma de leis, planos ou de ações práticas - por duas ou mais esferas de Governo, possibilitando a colaboração harmônica em determinada área.

No Brasil, tal sistema propõe objetivos como:

- orientar o processo decisório na Administração Pública;
- facilitar a exequibilidade de prioridades escolhidas em níveis nacional, regional, estadual e municipal e, frequentemente, microrregional e metropolitano;
- conceber, institucionalizar e acionar mecanismos ágeis de supervisão, orçamentação, execução e acompanhamento;
- mobilizar eficazmente assessoria técnica e recursos materiais e humanos para execução dos projetos considerados prioritários no âmbito governamental.

Art. 25, § 3º da Constituição Federal: "Os Estados poderão, mediante lei complementar, *instituir* regiões metropolitanas, aglomerações urbanas e microrregiões, constituídas por agrupamentos de municípios limítrofes, para integrar a organização, o planejamento e a execução de funções públicas de interesse comum".

O sistema federal de planejamento no Brasil tem seus instrumentos operacionais consubstanciados em planos nacionais e regionais de desenvolvimento econômico e social, no plano plurianual, nas diretrizes orçamentárias e nos orçamentos anuais. Essa estrutura se relaciona, no nível vertical; com estruturas semelhantes criadas nos estados, através dos respectivos sistemas de planejamento, e também com a atividade privada em geral.

A articulação do Governo Federal com os municípios se processa, geralmente, através dos estados. As relações entre os estados brasileiros e seus municípios, ainda que embasadas em afinidades de ordem geográfica, política, institucional e cultural, nem sempre se traduzem em força propulsora do desenvolvimento local ou intermunicipal.

PLANO PLURIANUAL - Quadriênio - 2014/2017

Muito embora os Governos Federal e Estadual venham realizando esforços para integrar e coordenar sua ação tanto em nível vertical quanto horizontal, há muito que se fazer nesse sentido, pois os mecanismos implantados não têm produzido os efeitos desejados.

Ainda não estão definidas as formas como esses mecanismos evoluirão nos próximos anos, sob a vigência da reforma tributária e outras mudanças introduzidas pela Constituição Federal de 1988.

De qualquer forma, observa-se nitidamente a importância de o Município manter-se capacitado para efetivar o relacionamento com as demais esferas de Governo no sentido de, por um lado, garantir a integração dos seus planos com as políticas por elas emanadas, e, por outro, carrear para o sistema de Município o apoio que os sistemas nacional e estadual de planejamento se propõem a dar em termos de cooperação técnica e financeira, mobilização de esforços e recursos da região ou da microrregião.

Nessa linha de considerações sobre articulação e integração intergovernamental pode-se estabelecer urna lista de objetivos a serem perseguidos pelos sistemas de planejamento municipal; alguns deles, é evidente, com a ajuda dos órgãos técnicos de assistência estadual ou de âmbito nacional.

Dessa lista constam os seguintes:

- capacitar-se para elaborar os projetos necessários à consecução de seus objetivos e à captação de ajuda técnica e financeira;
- preparar-se, através do conhecimento profundo da realidade local, para dialogar com as outras esferas de Governo, evitando que venham a ser localizados na área projetos indesejáveis aos interesses locais;
- promover o diálogo com outras entidades governamentais, no sentido de compatibilização dos seus projetos de redes de serviços e de equipamentos públicos com o sistema local de planejamento, especialmente o plano diretor;
- conceber e implantar formas de gerências de serviços tão eficientes e eficazes que credenciem o Município a reivindicar, de outras esferas de Governo, delegação para a execução de diversas atividades de interesse local;
- lutar por um processo de definição clara das responsabilidades de cada esfera de Governo pela prestação de serviços públicos.

Realizados por especialistas, os estudos sobre a evolução da descentralização governamental têm sugerido a necessidade de medidas que venham a prestigiar o Município como o prestador de serviços. Essa posição se baseia nas doutrinas mais modernas sobre desenvolvimento social, que indicam que o amadurecimento de uma comunidade para gerir com eficácia seus próprios interesses processa-se à medida que se lhe atribuem as responsabilidades correspondentes.

PLANO PLURIANUAL - Quadrênio - 2014/2017

Apointa-se como saída para que nossas comunidades desempenhem um papel relevante no processo de desenvolvimento, entre outras, as seguintes medidas:

- que se processe uma mudança substancial no comportamento dos centros de decisão do País, tirando-se daquela postura característica dos dias de hoje de que o Município é um pobre coitado enfermo, para um posicionamento adulto de que o Município tem um papel importantíssimo a desempenhar no nosso quadro governamental;
- que o Município tenha definidas com nitidez suas responsabilidades como entidade governamental prestadora de serviços públicos;
- a redistribuição da receita pública, dotando-se o Município de recursos para enfrentar suas necessidades e encargos;
- que se proporcione apoio técnico aos municípios, de modo que eles adotem métodos e processos de gestão administrativa capazes de marcar sua presença como agentes de desenvolvimento;
- que se permita uma dose maior de participação dos membros do Legislativo no processo governamental”.

7. Organização para o Planejamento

Procurou-se, até aqui, informar fundamentalmente que a prática do planejamento exige, além de técnicas, atitudes favoráveis, tendo em vista assegurar a ênfase no processo de planejamento e não somente na elaboração de planos, programas e projetos, garantir a vinculação desse processo à tomada de decisões e assegurar a execução do que foram previstos. Trataremos agora do esforço necessário à institucionalização das atividades de planejamento.

Por institucionalização entende-se o processo através do qual se utilizam instrumentos para concepção, difusão e continuidade de elementos que conduzem às mudanças sociais necessárias ao desenvolvimento.

Na institucionalização do planejamento municipal, é fundamental o estabelecimento de uma metodologia e de uma rotina de trabalho que objetivem definir e implementar as ações de Governo, assim como assegurar a articulação com as demais esferas governamentais. Já se viu que, sem essa continuidade? ação planejadora terminaria na elaboração de um conjunto de documentos (plantas, desenhos e talvez projetos) que terminariam arquivados ou apenas parcialmente executados.

Como demonstra a experiência, o primeiro passo importante para institucionalizar-se o planejamento consiste na fixação clara e objetiva dos propósitos da Administração municipal, das atribuições que realizará diretamente e daquelas que serão realizadas em regime de cooperação com outras esferas governamentais.

Há municípios que têm sua economia de tal forma comprometida com certos ramos de produção (agrícola, industrial, turística, etc.) que tendem a avocar a responsabilidade por grandes projetos de

PLANO PLURIANUAL - Quadriênio - 2014/2017

fomento nessas áreas. É preciso cuidado para não se enveredar, nesses casos, por idéias mirabolantes, sem viabilidade no contexto técnico e financeiro da Prefeitura, correndo-se o risco de criar o que se chama na guerra fria governamental de “elefante branco”.

Há que se fazer um esforço junto às repartições do Estado e da União no sentido não só de obter um inventário dos programas de assistência técnica e financeira com os quais se possa contar, como de reivindicar a ajuda desejada.

Outro ponto importante é a Administração municipal assumir realmente liderança no ambiente interno e externo à Prefeitura, conduzindo o exame dos problemas de maneira eficaz e evitando soluções casuísticas. Se predominar na Prefeitura o estilo cliente lista, baseado no atendimento de pedidos individuais, contrariando o esquema de prioridades estabelecidas, não se pode esperar que o processo de planejamento venha a ser institucionalizado.

Essa liderança depende em parte da capacidade de influência do administrador que estiver no poder e em parte do sistema de organização que ele pouco a pouco vá implantando para apoiá-lo nas atividades de planejamento.

Embora não exista para organização das atividades de planejamento um modelo válido para qualquer tipo de realidade, é conveniente partir do estudo de algum dos já experimentados pela sociedade e pelas instituições existentes.

Adiante se oferecem alguns subsídios que podem ser aproveitados na criação da organização formal desse sistema.

7.1 - Sistema órgãos de planejamento

Se há intenção de fortalecer o *processo* de planejamento no Município, torna-se aconselhável atribuir mais atenção à criação de um sistema do que de um órgão de planejamento.

Denomina-se sistema um conjunto de elementos relacionados entre si e que interagem no sentido de alcançar determinados objetivos.

A Constituição prevê também a participação comunitária como princípio orientador do planejamento. A idéia é louvável, mas poderá ser inócua, gerando esquemas de pseudo participação e desmoralização de tudo que já se conseguiu de positivo nesse sentido.

PLANO PLURIANUAL - Quadriênio - 2014/2017

Acreditamos que o planejamento e a participação popular só se institucionalizarão de fato se feitos e outras autoridades municipais se convencerem de suas vantagens, e isso, parece, já está ocorrendo e tende a se generalizar.

Finalmente, gostaríamos de ressaltar que o planejamento vai se tornando cada vez mais obrigatório devido à magnitude das pressões e problemas que terão de enfrentar, em decorrência da urbanização acelerada do país, de sua crise econômico-financeira, do processo de redemocratização e de organização da sociedade civil e da descentralização que resultará da Carta Constitucional. Os municípios não poderão continuar praticando uma administração improvisada e casuística, em estilo "pronto-socorro" (atendendo emergências) ou "corpo de bombeiro" (apagando incêndios). Nós, prefeitos teremos de adotar uma administração planejada, sob pena de perder "o trem da história" e prejudicar nosso futuro político.

O PPA além de ser um instrumento administrativo facilitador e otimizador das interações da instituição pública com os fatores ambientais, as estratégias governamentais também, têm forte influência para com os fatores internos da administração. Mas, não são evidentemente o único fator determinante do sucesso ou do fracasso de uma instituição pública ou privada: a competência de sua cúpula administrativa e a vontade de realizar o planejado é tão importante quanto a sua estratégia.

Embora tudo acima exposto, o planejamento deve seguir em frente customizando o planejado durante todo o processo de execução, relativamente às ações adversas imprevisíveis e aos próprios riscos inerentes aos procedimentos na esteira de trabalho, tais como: recursos orçamentários e financeiros, local de execução, alocação de mão-de-obra, material, tecnologia de organização e métodos, intempéries, ação social e comunitária e, finalmente, a aceitação e o efetivo funcionamento em benefício da sociedade, dentro dos níveis esperados.

O maior desafio de uma organização - seja ela um órgão governamental ou uma empresa privada - não é traçar uma estratégia, e sim, tirá-la do papel.

Segundo Chiavenato, "sistema é um conjunto de objetos unidos por alguma forma de integração ou interdependência. Qualquer conjunto de partes unidas entre si pode ser considerado um sistema, desde que as relações entre as partes e o comportamento do todo seja o foco de atenção. Um conjunto de partículas que se atraem mutuamente (como o sistema solar), ou um grupo de pessoas em uma organização, uma rede industrial, um circuito elétrico, um computador ou um ser vivo podem ser visualizados como sistemas"

Essa idéia aplicada à administração moderna permite estudar o planejamento como um sistema social que pode requerer a estruturação de órgãos específicos ou apenas a coordenação de esforços e recursos dos já existentes.

PLANO PLURIANUAL - Quadrênio - 2014/2017

Nos pequenos municípios, o sistema de planejamento pode ser constituído pelo Prefeito e seus auxiliares diretos, munidos de um roteiro de trabalho que permita a realização de consulta popular'ã com o objetivo de levantar problemas e subsidiar as decisões. Para que um sistema assim funcione, não é indispensável criar um órgão específico para planejamento, nem sequer aprovar uma lei dispondo sobre o assunto. A responsabilidade de coordenar, organizar e secretariar as reuniões com a comunidade poderá ser atribuída ao Gabinete do Prefeito, ao setor encarregado do orçamento ou outro órgão que disponha de equipe capaz de executá-la.

Quanto maior o porte do Município, mais expressiva a sua população e vida econômica, o sistema de planejamento vai aumentando sua complexidade, demandando cada vez mais apoio técnico e logístico. Chega o momento em que é preciso dotá-lo de um quadro próprio de profissionais especializados. Surge, assim, o órgão de planejamento e coordenação.

Esse órgão deverá ter uma visão de conjunto das atividades da Administração municipal, tanto na área urbana como na rural, montando um subsistema de captação e tratamento das informações, exercendo o papel de núcleo central de coordenação, identificando e mobilizando recursos financeiros para as ações da Administração municipal. Também pode funcionar como agente de modernização administrativa, preparando a Administração para receber, assimilar e utilizar novas tecnologias.

A organização para o planejamento suscita vários problemas que devem ser resolvidos segundo as características e a complexidade da Administração municipal. Entre esses problemas, mencionam-se:

- a localização do principal órgão do sistema na estrutura hierárquica;
- seu campo de competências e inter-relações com outras unidades;
- sua denominação;
- conflitos de jurisdição, resistências, desconfiâncias e outros tipos de reação que dificultem o processo.

A expressão *popular* é empregada aqui com o sentido amplo de povo, devendo incluir as diversas forças atuantes no Município: proprietários, empresários, trabalhadores, grupos de moradores ligados por interesses de idade, de religião, de atividades em comum.

Por isso, valoriza-se muito a escolha da estratégia de ação. Em nossa opinião, convém adotar a implantação gradual visando alcançar aceitação e criar o hábito do planejamento. Tem-se recomendado uma estratégia seletiva de envolvimento setorial, que consiste em atrair, de início, aqueles setores escolhidos como mais importantes para o processo de planejamento, em função de sua capacidade para produzir efeitos de grandes repercussões nos demais.

É importante ressaltar que o órgão de planejamento trabalhará em colaboração com os demais setores da Prefeitura. A experiência brasileira tem demonstrado que a sua caracterização como único centro

PLANO PLURIANUAL – Quadriênio – 2014/2017

responsável pelas decisões de planejamento, onisciente e autoritário, não tem produzido resultados satisfatórios. Ele deve ser responsável, sim, pela concepção de uma metodologia de planejamento que deve ser transmitida a todos os setores da Prefeitura e por subsidiar a tomada de decisões, estudando possibilidades, recursos, oportunidades, riscos e limitações.

A equipe do órgão de planejamento tende a ser constituída por um grupo interdisciplinar de profissionais cuja dimensão e composição serão determinadas pela amplitude das ações do órgão. O grupo deverá ser treinado em planejamento no nível municipal, familiarizar-se com todas as áreas de atuação do Governo local e raciocinar em termos globais e não somente setoriais ou de planos de obras públicas.

Deve fazer parte da estratégia da Prefeitura o desenvolvimento de atitude realista e segura com relação à política salarial, de modo a reter a equipe de planejamento em seu quadro de pessoal e garantir uma divisão adequada de carga de trabalho entre seus participantes.

Como primordiais funções do órgão de planejamento podemos mencionar:

- concepção da metodologia de planejamento, em conjunto com o Prefeito e demais autoridades municipais;
- execução de estudos técnicos de interesse para o desenvolvimento do Município;
- fornecimento de subsídios para a definição das políticas públicas municipais;
- coordenação da elaboração de planos municipais;
- análise, revisão e compatibilização de programas e projetos, de acordo com as diretrizes do planejamento nacional, estadual e metropolitano, caso o Município esteja localizado em região metropolitana;
- coordenação da elaboração das propostas e de planos plurianuais, das diretrizes orçamentárias e dos orçamentos anuais;
- acompanhamento e avaliação de planos, programas e projetos;
- elaboração de normas para observância das prioridades estabelecidas na política de desenvolvimento econômico, social e urbanístico;
- coordenação do processo de modernização administrativa da Prefeitura;
- articulação do Município com organismo de planejamento das demais esferas de Governo;
- estabelecimento e coordenação de fluxos permanentes de informação entre os diversos órgãos da Prefeitura, bem como com o órgão de planejamento estadual;
- orientação técnica aos órgãos setoriais de planejamento da Prefeitura, se houver.

7.2 - Participação comunitária /órgãos consultivos

A característica mais marcante do sistema de planejamento municipal é a proximidade entre quem decide e os cidadãos. Daí foram incorporadas as formas de participação popular no processo de discussão, tomada de decisões e implementação de soluções para os problemas locais.

PLANO PLURIANUAL - Quadrênio - 2014/2017

Não obstante a crença corrente de que o cidadão brasileiro, mesmo quando está perto dos centros de poder, se coloca em geral distante dos problemas públicos, a verdade é que estão crescendo no País os exemplos e casos que indicam o aumento significativo da participação popular na gestão governamental e das formas de pressão legítima do povo sobre o Poder Público.

De modo geral, pode-se afirmar que tais experiências têm alcançado bons resultados e que a participação popular e o controle social do Poder Público são desejáveis no encaminhamento de uma Administração produtiva, eficaz e afinada com os anseios da população. Assim, a organização da participação comunitária vem se tornando um dado cada vez mais importante no estudo do sistema de planejamento municipal.

No tocante à participação comunitária nos municípios, encontram-se pelo menos três tipos de situações. A primeira é a dos municípios cujas comunidades já estão organizadas em torno de associações ou conselhos independentes do Poder Público. Neste caso o melhor, evidentemente, será a Prefeitura coordenar-se com essas entidades, não só para levantar e discutir os problemas públicos, estabelecer prioridades e definir a forma de executar os programas de Governo, como para prestar-lhes contas periodicamente dos resultados de suas ações.

A segunda situação é a dos municípios onde a participação da população nas decisões se dá através de seus representantes em órgãos colegiados criados pela Prefeitura, como conselhos de desenvolvimento ou de planejamento, órgãos consultivos ou de deliberação coletiva. Neste caso é muito importante que o sistema utilizado para indicar os integrantes desses órgãos garanta representatividade popular, bem como assegure realmente uma contribuição relevante ao estudo e solução dos problemas do Município e dos vários segmentos da comunidade.

Nas comunidades onde não se encontra nenhuma forma de participação organizada, o Governo Municipal poderá escolher entre duas opções:

- incentivar a criação de entidades comunitárias com base em bairros, áreas geográficas do Município ou segmentos da sociedade, ou,
- convocar assembleias públicas (por bairros ou distritos) para debater problemas e possíveis soluções.

Neste último caso, sugere-se também que se crie uma comissão ou conselho interno, composto pelo Prefeito, secretários e outros assessores diretos, inclusive os responsáveis por unidades *desconcentradas* como administrações regionais ou distritais. Caberia a esse organismo preparar, organizar e coordenar as assembleias e analisar seus resultados, aprofundar o estudo de certas questões, colocar em prática as sugestões aprovadas e prestar conta das providências tomadas. Com isso, é provável que se crie na comunidade um impulso irreversível de participação que acabará levando ao aparecimento de instituições como as associações de moradores, de bairros e de distritos, as colônias agrícolas, grupos de interesses, etc.

PLANO PLURIANUAL – Quadrênio – 2014/2017

Já se ressaltou que não é indispensável a existência de um órgão específico para que se adote um tipo de planejamento participativo e democrático. Pelo menos não nos municípios pequenos, onde não é difícil identificar as lideranças, as instituições atuantes e as situações cruciais. Nesses municípios o planejamento participativo é possível através de técnicas simples de levantamento de problemas, com o envolvimento da comunidade, do contato diário com a realidade local e do uso da própria sensibilidade para com as necessidades do povo, condições que os prefeitos, os vereadores e técnicos devidamente orientados podem preencher.

8. Conclusões

Procurou-se, neste trabalho de elaboração do PPA, ressaltar que a proximidade existente entre o Governo Municipal e a comunidade pode facilitar a prática de um planejamento simples, porém, eficaz, democrático e participativo.

Enfatizou-se também que o processo de planejamento democrático pressupõe alguns procedimentos, acessíveis a qualquer Município:

- elaboração de programas de trabalho e orçamentos fundamentados em um processo amplo de discussão, priorização de necessidades e análise das possíveis soluções com a comunidade;
- preocupação de manter a população sempre informada das decisões e resultados das ações governamentais, inclusive através da prestação pública e periódica de contas;
- estímulo ao interesse da população em participar da discussão e solução de problemas públicos.

É preciso admitir, no entanto, que se deve impor tranquilamente às idéias de participação e transparência aqui expostas, porque estas realmente contribuem para o êxito político.

Por isso, é importante que se divulguem, cada vez mais, exemplos de administrações locais democráticas considerados bem sucedidos, que resultaram na projeção da imagem de líderes municipais em escala nacional.

Outros resistem à idéia de institucionalização do planejamento no nível local, por considerá-lo inviável em face dos recursos humanos e materiais existentes em seus municípios. Procuramos, por isso, mostrar que a institucionalização do planejamento como um processo administrativo rotineiro demandava, antes de tudo, vontade política e capacidade de trabalho. Os métodos do planejamento não são necessariamente complexos, onerosos e inacessíveis. Cada Município pode adaptar o roteiro próprio às suas possibilidades. Em municípios de menor porte, não é preciso sequer criar um órgão especificamente voltado para as funções de planejamento. Basta que se institucionalize um sistema de trabalho para levantar problemas, priorizá-los, discutir alternativas de solução e estabelecer critérios para distribuição dos recursos

PLANO PLURIANUAL - Quadrênio - 2014/2017

disponíveis. Sem esse processo os orçamentos anuais serão peças vazias e às vezes prejudiciais ao desenvolvimento do Município.

Nos últimos decênios tem sido comum a tentativa, por via legal, de impor às administrações municipais o planejamento e a programação de suas ações; quase sempre sem resultados satisfatórios. Um exemplo disso são as normas federais sobre orçamento público. Contudo, não se pode obrigar ninguém a planejar, mas sempre se deve planejar quando útil e necessária à economia.

Geralmente o que se consegue com tais imposições legais é gerar formalismos (discrepâncias entre as normas e a prática). Por exemplo, atualmente quantos orçamentos municipais refletem, realmente, um programa anual de trabalho expresso em termos financeiros? Quantos municípios brasileiros utilizaram de fato o orçamento plurianual de investimentos (PPA) para garantir a continuidade de seus programas ou projetos? Podermos responder: - Poucos ou nenhum.

Apesar de a experiência brasileira mostrar que as imposições legais nesse sentido costumam ser inócuas, a Constituição Federal prevê a obrigatoriedade de as cidades com mais de 20 mil habitantes adotarem um plano diretor, para disciplinar o seu desenvolvimento urbano, como bem recomenda o Estatuto da Cidade recém editado.

Muitos municípios com pequena capacidade técnica e financeira foram atingidos pela imposição constitucional. Como, em geral, não possuem equipes técnicas para elaborar tais planos, poderá se repetir o fenômeno ocorrido na época do financiamento dos planos locais integrados: a contratação de firmas de consultoria com os riscos de produção de planos diretores que muitas vezes não refletirão os anseios e necessidades da população e as possibilidades e limitações do meio, acabando por não sair do papel.

A Constituição prevê também a participação comunitária como princípio orientador do planejamento. A idéia é louvável, mas poderá ser inócua, gerando esquemas de pseudo-participação e desmoralização de tudo que já se conseguiu de positivo nesse sentido. É preciso cuidado.

Acreditamos que o planejamento e a participação popular só se institucionalizarão de fato se feitos e outras autoridades municipais se convencerem de suas vantagens, e isso, parece, já esta ocorrendo e tende a se generalizar.

Finalmente, a atual administração ressalta que o planejamento vai se tornando cada vez mais obrigatório ao Município devido à magnitude das pressões e problemas que terão de enfrentar, em decorrência da urbanização acelerada do país, de sua crise econômico-financeira, do processo de redemocratização e de organização da sociedade civil e da descentralização que resultará da Carta Constitucional.

PLANO PLURIANUAL - Quadrênio - 2014/2017

O município não poderá continuar praticando uma administração improvisada e casuística, em estilo "pronto-socorro" (atendendo emergências) ou "corpo de bombeiro" (apagando incêndios). A atual administração, com a LRF madura, adota o planejamento governamental moderno para não perder em proteger as políticas públicas de desenvolvimento planejado e sustentado, em curto e longo prazo, sem problemas de continuidade.





PLANO PLURIANUAL - Quadrênio - 2014/2017

DIAGNÓSTICO ADMINISTRATIVO FISCAL

Governo Municipal de Ararendá
Novembro - 2013

PLANO PLURIANUAL - Quadrênio - 2014/2017

LEI Nº 276/2013,

DE 07 DE NOVENBRO DE 2013.

ANEXO I

DIAGNÓSTICO ADMINISTRATIVO FISCAL

Economia

A atividade econômica de nosso Município está centrada fundamentalmente na agricultura e pecuária, está comprovado que a ausência da ação governamental voltada para o incentivo à produção industrial e comercial, castra o ideal de nossa população que anseia por um emprego que produza uma renda mínima para sua sobrevivência e de seus familiares. Esta ausência tange nosso povo a abandonar nosso município na esperança de conseguir emprego noutras regiões do país.

Objetivos

A melhoria na qualidade de vida da nossa população é a própria razão de ser e de existir da Prefeitura Municipal, com suas estruturas e suas ações governamentais.

Os objetivos que apesar de carecer de longo prazo para serem alcançados, devem estar presentes em todas as ações do governo do Município e o PPA – Plano Plurianual é um instrumento de longo prazo que busca harmonizar esses objetivos através da realização preliminar de reorganização administrativa.

A reorganização, administrativa busca melhorar os serviços públicos, tanto os dispêndios de custeio quanto os de investimento.

Objetivos gerais

O Plano Plurianual do Município, no período do quadrênio a que se refere tem como objetivos gerais:

- 1- Coordenação de todas ações setoriais do Governo Municipal.
- 2- Unificação do modo de pensar e de agir da equipe governamental.
- 3- Visão sistêmica dos procedimentos administrativos e das tomadas de decisões.
- 4- Estabelecimento de sinergias entre as diversas Unidades Gestoras.
- 5- Busca de parceria entre a Prefeitura com outras instâncias públicas, empresas privadas, entidades de classe, entidades comunitárias e a própria sociedade.
- 6- Estabelecimento de prioridades e metas factíveis.
- 7- Melhoria da eficiência na realização dos dispêndios públicos.
- 8- Elevação da qualidade e da produtividade dos serviços públicos.
- 9- Transmissão à sociedade dos propósitos da administração.

PLANO PLURIANUAL - Quadrênio - 2014/2017

10- Estabelecer de forma regionalizada as diretrizes, objetivos e metas da administração para as despesas de capital e outras delas decorrentes e para as relativas aos programas de duração continuada.

11- Reduzir desigualdades inter-regionais segundo o critério populacional.





PLANO PLURIANUAL - Quadrênio - 2014/2017

DIRETRIZES GERAIS DO PPA
Ações de Políticas Públicas
objetivando o Desenvolvimento
Integrado do Município

Governo Municipal de Ararendá
Novembro - 2013

PLANO PLURIANUAL - Quadriênio - 2014/2017

LEI Nº. 276/2013,

DE 07 DE NOVENBRO DE 2013.

ANEXO II

DIRETRIZES GERAIS DO PPA

Desenvolvimento Integrado do Município

As ações de políticas públicas devem ser canalizadas para corrigir as distorções existentes na área urbana, no que se refere às construções sem a devida observância das técnicas e normas dos códigos municipais de postura, obras e tributos e na área rural do Município na degradação do meio ambiente pela derrubada indiscriminada da mata, pesca e caça predatórias e a poluição das águas.

Por isto necessário se faz:

- 1- Revitalizar a zona urbana da cidade.
- 2- Fazer e promover maior integração dos Distritos com a sede.
- 3- Crescimento equilibrado do Município, através de ofertas de serviços públicos e de investimentos descentralizados.
- 4- Induzir a criação de emprego e renda através de uma política de fomento ao comércio, instalação de pequenas empresas de serviços.
- 5- Reduzir o índice de pobreza e diminuir a desigualdade social existente; e,
- 6- Reduzir as desigualdades regionais no território do Município.

A execução do Plano Plurianual, sem prejuízo da autonomia e da descentralização das ações de gestão que formam o conjunto harmonioso a que se obrigam os órgãos do Governo Municipal, no efetivo desempenho de suas atividades, será realizada com o total apoio logístico e estratégico dos órgãos que formam sua estrutura governamental.

Educação e Capacitação da população

O grande desafio do futuro só será vencido com a preparação das pessoas pela Educação, pela disseminação dos conhecimentos científicos e tecnológicos e pelo fomento ao fortalecimento da cultura de nosso povo.

Preocupado com esta premissa, o Governo Municipal deverá implementar as seguintes metas, durante o quadriênio:

PLANO PLURIANUAL - Quadrênio - 2014/2017

- 1- Garantir a universalização do ensino, mediante a expansão da oferta de vagas decorrente da construção, ampliação, reforma, restauração e reaparelhamento das escolas municipais, utilização plena da capacidade de cada uma das Unidades de Ensino existentes no Município.
- 2- Melhorar a qualidade do ensino no Município, através de treinamento programado para valorizar, capacitar e formar profissionais da Educação, buscando um melhor acompanhamento do desempenho do aluno.
- 3- Implementar programa complementar de apoio ao ensino, compreendendo a distribuição de merenda escolar, de livros didáticos e materiais de apoio pedagógico.
- 4- Estabelecer política de ciência e tecnologia disseminadas em conhecimentos indispensáveis aos desafios do futuro, através da criação e implantação de escolas de ensino da ciência da informática do município.
- 5- Dar continuidade ao programa de erradicação no analfabetismo no município, mácula que avilta o exercício de cidadania.
- 6- Treinar a população trabalhadora, através de cursos profissionalizantes, preparando-a para a competição do mercado de emprego e para os novos desafios da economia globalizada.

Saúde da População

Dar acesso aos serviços básicos de Saúde que é direito dos cidadãos, é obrigação do estado e, com certeza, representa a maior reivindicação de nossa população, fazendo-se, por isto, necessária uma mudança nas atitudes e no modo de enfrentar os problemas de atendimento à população.

No segmento da Saúde o Governo do Município, serão perseguidas as seguintes metas:

- 1- Concepção de novas políticas de Saúde que sejam participativas, solidárias e equânimes.
- 2- Melhoria de atendimento primário da Saúde, mediante ampliação do PSF – Programa de Saúde da Família.
- 3- Construção, ampliação, reforma e/ou restauração e reaparelhamento de Unidades de Saúde no Município.
- 4- Firmar Convênios com objetivo de melhorar a assistência médica, odontológica e hospitalar da população.

Melhoria da Qualidade de Vida

Para a elevação da qualidade de vida de nossa população as ações do Governo Municipal serão implementadas de forma abrangente e integradas, visando maior eficácia e eficiência dos seus resultados.

Para atingir esta diretriz, serão adotadas as seguintes ações:

- 1- Atuação intersetorial do Governo Municipal, através de ações integradas das áreas de Saúde, Educação, saneamento básico, ação social e desporto.

PLANO PLURIANUAL - Quadrênio - 2014/2017

- 2- Atendimento através de políticas públicas de desenvolvimento social à população carente excluída de processo de ascensão social, tomando por base o idoso, as crianças, as gestantes e os idosos.
- 3- Recuperação e preservação do meio ambiente, através de medidas visando o desenvolvimento sustentável do Município de tal forma que não agrida o ecossistema e a população possa desfrutar dos recursos naturais locais.
- 4- Embelezamento da cidade e dos distritos, através da arborização de área de preservação, tornando-os cada vez mais, em um local atraente para a população morar e viver.
- 5- Implantação de um programa de apoio permanente as Organizações Comunitárias Organizadas e Cadastradas.

Recuperação do Incremento da Infraestrutura

O Município de Ararendá como os demais municípios pobres, apresenta sérias deficiências em sua Infraestrutura urbana exigindo do seu governante, especial atenção na correção de distorções acumuladas ao longo dos anos, bem como na antevisão da necessidade do futuro.

- O Governo Municipal desenvolverá no próximo quadriênio - 2014 a 2017, as seguintes ações voltadas para esta área:
- 1- Consolidação da Infraestrutura da sede do Município e da sede dos distritos.
 - 2- Ampliação da rede de abastecimento d'água, do sistema de esgotos sanitários e galerias pluviais.
 - 3- Ampliação da rede de distribuição de energia na zona urbana e na zona rural.
 - 4- Melhoria e ampliação da rede comunicação e telecomunicação do Município.
 - 5- Implantação de melhorias no sistema viário do município.
 - 6- Urbanização de praças, parques e jardins, no município.

Aprimoramento da Gestão Municipal

As diretrizes anteriores serão tanto mais possíveis de serem atingidas se o Governo Municipal buscar a eficiência e a eficácia no gerenciamento dos recursos públicos e na prestação de serviços à coletividade.

O atendimento à sociedade nos seus direitos e nas suas justas e legítimas reivindicações, deverá ser o objetivo permanente da Administração e suas ações deste segmento serão as seguintes:

- 1- Preparação da máquina administrativa para a prestação de serviços de boa qualidade à população.
- 2- Estímulo à participação da sociedade organizada no planejamento e na execução dos programas e dos projetos do Governo Municipal.
- 3- Incentivo ao estabelecimento de parcerias com a sociedade, com a iniciativa privada, com entidades e com outras esferas dos Governos Federal e Estadual.

PLANO PLURIANUAL - Quadrênio - 2014/2017

- 4- Aumento da capacidade de investimentos da Prefeitura, melhorando o sistema de arrecadação de tributos e da redução de gastos de custeio.
- 5- Construção de novos, restauração, ampliação ou reforma dos prédios públicos, com o intuito de melhorar o atendimento aos usuários e dar melhores estruturas de trabalho aos servidores municipais; e,
- 6- Avanço tecnológico na área de informática em todos seus níveis administrativos.

Programas Setoriais de Planejamento

Gabinete do Prefeito:

O Gabinete do Prefeito terá a incumbência de assessorar o Prefeito Municipal, servindo de ponte de ligação entre o gestor e as Unidades de Gestões Administrativas responsáveis pela execução das metas estabelecidas no PPA - Plano Plurianual, cobrando destas repartições, relatórios trimestrais contendo avaliação da implementação das ações previstas e estabelecidas, assim como a reorientação que se façam necessárias ao controle e as sugestões de ajustes orçamentários e financeiros durante sua execução, apresentando-as para a aprovação prévia superior.

Assessoria Jurídica do Município:

A Assessoria Jurídica do Município terá a incumbência prestar assessoria jurídica o Prefeito e a sua administração, na defesa dos interesses públicos do Município, além da redação de projetos e autógrafos de Lei de iniciativas do Chefe do Poder Executivo.

Administração e Finanças:

A Unidade Gestora de administração e finanças terá a incumbência de planejar e coordenar as ações do Governo Municipal, tendo a seu cargo o inciso interesse no acompanhamento e a avaliação da implementação de todas as ações previstas no PPA - Plano Plurianual, orientando e exercendo o controle, sugerindo os ajustes necessários, discutidos as necessidades com as diversas unidades administrativas e as possíveis mudanças de rumos e de ações, levando-as para a aprovação prévia do Prefeito Municipal, através de relatórios contendo os resultados a serem alcançados.

Além da visão da reorganização administrativa, dentre as ações a serem desenvolvidas pela Unidade Gestora, destacam-se:

- 1- Racionalização e aumento da eficiência dos serviços público.
- 2- Preparação e implementação de programa permanente da Capacitação e de Qualificação dos servidores.

PLANO PLURIANUAL - Quadrênio - 2014/2017

- 3- Realização do levantamento (inventário) e manutenção de cadastro atualizado de todos os bens móveis, indústrias e semoventes. Para os bens imóveis, além de cadastro de atualização será providenciada a confecção de plantas para cada imóvel, devidamente desenhada e assinada por profissional filiado ao CREA.
- 4- Elaboração e controle de cadastro através da comissão permanente de licitação, de todos os fornecedores e prestadores de serviços da Prefeitura Municipal.
- 5- Estabelecimento de controle eficaz, sobre o protocolo e sobre o arquivamento dos documentos oficiais do Poder Executivo municipal.
- 6- Estabelecimento através da comissão permanente de licitação, de controle de acompanhamento e avaliação dos contratos de prestação de serviços firmados entre os fornecedores e/ ou prestadores de serviços e a Fazenda Pública.
- 7- Manutenção através da comissão permanente de licitação, de banco de dados atualizados sobre preços e custos de materiais e serviços praticados no município.
- 8- Elaboração de manuais de procedimento nas áreas de pessoal, de material e de patrimônio, com definições normativas, formulários e rotinas.
- 9- Preparação e implantação, em conjunto com o gabinete d(a) Prefeito(a), de um programa permanente de combate ao desperdício de tempo, material, serviços e recursos.

A Unidade Gestora de administração e finanças incumbe ainda promover o aumento das receitas municipais que em decorrência dos preceitos constitucionais (Constituição de 1988) veio acompanhada também da descentralização e da municipalização de funções e atribuições antes executadas com recursos Federais e Estaduais em inteira observância da Lei de Responsabilidade Fiscal.

O Município precisará se adequar a esta realidade, priorizando ações e racionalizando a alocação de recursos, tarefa esta que esta Unidade Gestora caberá desenvolver com a logística e estratégia exigidas na sua missão e, promover o equilíbrio financeiro das contas municipais, ajustando de forma rigorosa as receitas com as despesas e orientando as demais Unidades Gestoras na realização das necessárias providências e ajustes concomitantes.

Cabe ao responsável pelo comando da Unidade Gestora, o cumprimento desta missão de primordial importância para que a Fazenda Pública possa se reorganizar e obter o aumento necessário de receitas e, em consequência, elevar sua capacidade de investir e promover o desenvolvimento do município, garantindo o atingimento das metas neste PPA.

PLANO PLURIANUAL - Quadrênio - 2014/2017

O Poder Executivo sempre necessitará modernizar o funcionamento da Administração Tributária, ampliar sua base de arrecadação e elevar o nível de eficiência. Para tanto, as ações mais relevantes a serem implementadas pela Unidade Gestora serão:

- 1- Manutenção do equilíbrio entre a Receita e a Despesa do município.
- 2- Modernização do sistema de arrecadação, com a elevação de sua eficácia e a redução de inadimplências.
- 3- Identificações de fontes especiais, para a ampliação das receitas em novos investimentos.
- 4- Aperfeiçoamento do controle das despesas, objetivando maior racionalização nos gastos de custeio e nos investimentos.
- 5- Atualização do cadastro técnico municipal, para a correta cobrança do IPTU e do ISS devidos.
- 6- Realização de campanha junto aos contribuintes, instando-os ao pagamento dos impostos devidos.
- 7- Qualificação dos recursos Humanos dos setores de arrecadação, fiscalização, contabilidade e prestação de contas e outros expedientes burocráticos de controle interno e de atendimento ao universo de contribuintes e credores junto a Fazenda Pública.

Educação, Cultura e Desporto:

A Constituição Federal em seu artigo 205 estabelece que, o objetivo da Educação é o "PLENO DESENVOLVIMENTO DA PESSOA, SEU PREPARO PARA O EXERCÍCIO DA CIDADANIA E SUA QUALIFICAÇÃO PARA O TRABALHO".

No contexto atual, a Educação adquire papel importante como instrumento capaz de contribuir para a melhoria da qualidade de vida do cidadão da sociedade moderna, ao tempo em que proporciona o saber indispensável à sua permanente atualização.

Articulando com o movimento nacional em torno da reconstrução e do resgate da qualidade da escola pública, a Constituição Federal universalizou o ensino fundamental do Município e destacou como prioridade de sua substancial melhoria de qualidade, um sistema de receitas como um projeto político do município para a área de Educação que se baseia nos princípios de gestão democrática, planejada, participativa e operacionalmente descentralizada.

Para tanto, são estas as metas da Unidade Gestora Municipal de Educação para quadriênio:

- 1- Dotar a rede escolar de recursos Humanos e materiais indispensáveis ao seu melhor desempenho.
- 2- Firmar parcerias com entidades governamentais e privadas da área da Educação.
- 3- Implantar e manter em funcionamento no município um programa permanente de Educação profissionalizante que atenda as necessidades do mercado de trabalho.
- 4- Criar e manter programas especiais de:
 - 4.1-Educação Infantil;

PLANO PLURIANUAL - Quadriênio - 2014/2017

- 4.2-Erradicação do analfabetismo;
- 4.3-Ensino fundamental;
- 4.4-Qualificação de Professores;
- 4.5-Educação de Jovens e Adultos;
- 4.6-Ensino especial para deficientes;
- 4.7-Distribuição de Livros e Materiais didáticos;
- 4.8-Distribuição e controle de merenda escolar;
- 4.9-Transporte Escolar;
- 4.10-Grêmios estudantis;
- 4.28-Ensino de Informática;
- 4.12-Curso de iniciação musical e de teatro;
- 4.13-Manutenção da banda de música municipal;
- 4.14-Criação e manutenção de coral para ensino de canto;
- 4.15-Manutenção de controle cadastral dos artistas locais;
- 4.16-Difusão das atividades cívicas, culturais, religiosas e tradicionais do município;
- 4.17-Implantação de uma biblioteca pública;
- 4.18-Construção, ampliação, restauração e conservação de quadras, campos e outras praças de esportes;
- 4.19-Curso de esportes e de Educação física;
- 4.20- Criação de Centro Cultural.

Saúde:

A Organização de Mundial de Saúde – OMS defende que a promoção e proteção de Saúde das pessoas são essenciais para o desenvolvimento econômico e social sustentável e contribui para a qualidade de vida e a paz mundial. Com base neste enfoque, a Unidade Gestora Municipal de Saúde elegerá como um de seus principais desafios, proporcionar Saúde e melhor qualidade de vida aos habitantes de nosso município.

A mortalidade infantil, a desnutrição, as doenças infecto-contagiosas, somadas a violência, constitui-se nas principais “causa mortis” de nossa população e são o reflexo da qualidade de vida e do padrão de Saúde de nosso povo.

Para melhorar o atendimento da Saúde em nosso município, a Unidade Gestora de Saúde com vistas a organizar um novo modelo de atendimento, manterá o mesmo conceito do Sistema Mundial de Saúde – SIMUS, dentro dos princípios da universalidade do acesso, da integralidade da atenção e da participação comunitária e proporcionará o desenvolvimento da estratégia do Programa de Saúde da Família – PSF, de forma a corresponder a cada área de seu desenvolvimento.

PLANO PLURIANUAL - Quadrênio - 2014/2017

O trabalho será realizado por equipes de Agentes Comunitários da Saúde, sob coordenação de um profissional da mesma área devidamente legalizado perante o CREMEC, de forma que todo o município receba cobertura do programa.

Dentre as atividades da Saúde do município, destacam-se:

- 1- Criação e manutenção do Sistema Municipal de Saúde – SIMUS;
- 2- Gerenciamento do programa de Saúde da família;
- 3- Controle e gerenciamento do PACS – Programa de Agentes Comunitários de Saúde, de suas ações e atividades;
- 4- Criação do PAES – Programa dos Agentes Escolares de Saúde, para atuação junto a toda rede escolar do município;
- 5- Gerenciamento único a cada nível de ação, universalizando a assistência médica, permitindo acesso igualitário a todos os municípios no atendimento médico, odontológico e hospitalar;
- 6- Desenvolvimento de ação eficaz na prestação de serviços de Saúde preventiva, curativa e hospitalar;
- 7- Controle das principais doenças transmissíveis, de notificação obrigatória, tais como:
 - 7.1- Poliomielite;
 - 7.2- Difteria;
 - 7.3- Sífilis Congênita;
 - 7.4- Meningite;
 - 7.5- Tuberculose;
 - 7.6- Sarampo;
 - 7.7- Raiva Animal;
 - 7.8- Raiva Humana;
 - 7.9- Tétano Acidental;
 - 7.10- Tétano Neo-Natal;
 - 7.28- Aids;
 - 7.12- Hepatite;
 - 7.13- Hanseníase.

8- Controle e combate contínuo aos seguintes agentes transmissores:

- 8.1- Dengue;
- 8.2- Leptospirose;
- 8.3- Leishmaniose;
- 8.4- Diarréia.

As metas acima serão perseguidas através das ações básicas do município, utilizando os seguintes programas:

- 1- Programa de Saúde da família;
- 2- Programa de aquisição e distribuição gratuita de medicamentos;
- 3- Programa de apoio às unidades Básicas de Saúde;

PLANO PLURIANUAL - Quadrênio - 2014/2017

- 4- Programa de incremento de Saúde Bucal;
- 5- Programa de atendimento pré-hospitalar;
- 6- Programa de fototerapia, através da criação e funcionamento de uma farmácia viva;
- 7- Programa de Vigilância Sanitária;
- 8- Programa de apoio a criança desnutrida, a gestante e ao idoso em situação de risco nutricional.

Assistência e Inclusão Social:

As ações pertinentes à assistência social serão gerenciadas pela Unidade Gestora de Ação Social e suas ações estão orientadas pelos preceitos constitucionais consubstanciados e especificados na Lei de assistência social - Lei nº 8.742 e na medida da necessidade dentro das disponibilidades financeiras da Fazenda Pública.

A Unidade Gestora de Ação Social, sem quaisquer discriminações manterá de forma integrada e responsável, o gerenciamento das ações de assistência social e para isto considerará que o universo a ser atendido pela política de ação social do município, envolverá:

- 1- A criança desde zero aos quatorze anos de idade;
- 2- Os adolescentes;
- 3- As gestantes;
- 4- Os deficientes em geral;
- 5- Os doentes;
- 6- Os inválidos;
- 7- Os idosos e;
- 8- Os desempregados.

É dever da Unidade Gestora de Ação Social observar que a geração de emprego e a ação social têm como público alvo as pessoas menos favorecidas. Com efeito, a Constituição Federal em seu artigo 203, estabelece que "A ASSISTENCIA SOCIAL SERÁ PRESTADA A QUEM DELA NECESSITAR, INDEPENDENTEMENTE DE CONTRIBUIÇÃO SOCIAL E TEM POR OBJETIVO":

- A Proteção:
- 1- À família;
 - 2- À maternidade;
 - 3- À infância;
 - 4- À adolescência;
 - 5- À velhice;
 - 6- Amparo às crianças e adolescentes carentes;
 - 7- Promoção da integridade ao mercado de trabalho;

PLANO PLURIANUAL – Quadriênio – 2014/2017

8- Habilitação e reabilitação das pessoas portadoras de deficiência e a promoção de sua integração à vida comunitária.

A política de assistência social será desenvolvida através dos seguintes programas:

- 1- Programa de valorização do cidadão;
- 2- Projeto ABC;
- 3- Programa de iniciação Profissional;
- 4- Programa de ação emergencial;
- 5- Programa de ação integrada;
- 6- Programa de assistência ao deficiente físico, Visual, auditivo e mental;
- 7- Programa de auxílio infante - materno;
- 8- Programa de assistência ao idoso;
- 9- Programa de apoio as organizações comunitárias organizadas;
- 10- Programa de assistência jurídica a população carente;
- 11- Programa de geração de emprego e renda;
- 12- Programa de apoio e de capacitação a trabalhadores autônomos e a artesãos, para o acesso ao mercado de trabalho e ao crédito;
- 13- Programa de capital inicial;
- 14- Programa de Creche.

E Conforme observada as normas internacionais, constitucionais e legais priorizaremos:

I - A formulação e a execução de políticas sociais públicas(programas, projetos e atividades), bem como a destinação privilegiada de recursos públicos, nas áreas relacionadas com a proteção da infância e da juventude;

II - Priorizar e formular diretrizes para a promoção eficaz de políticas públicas de combate ao trabalho infantil(prevenção e erradicação) e profissionalização de adolescentes;

III - Garantir, pelo menos, um mínimo de 5%(cinco por cento) da receita tributaria liquida anual para a promoção eficaz de políticas públicas de proteção a infância e a adolescência, dentre as quais, aquelas de combate ao trabalho infantil e profissionalização de adolescentes, conforme decidido pelo Conselho Nacional dos Direitos da Criança e do Adolescente;

IV - Garantir a destinação de, pelo menos, 2%(dois por cento) do Fundo de Participação dos Municípios ao Fundo Municipal dos Direitos das Crianças e Adolescentes, a serem vinculados a promoção eficaz de políticas públicas de proteção a infância e a adolescência, dentre as quais, aquelas de combate ao trabalho infantil e profissionalização de adolescentes, conforme decidido pelo Conselho Nacional dos Direitos da Criança e do Adolescente.

V - Garantir a efetiva execução físico-financeira das diretrizes mencionadas neste instrumento evitando contingenciamento ou realocação de verbas.

PLANO PLURIANUAL - Quadrênio - 2014/2017

Meio Ambiente, Turismo e Desenvolvimento Sustentável:

A Unidade Gestora do meio ambiente e desenvolvimento sustentável exercerá as funções de controle e fiscalização de obras, urbanismo, transporte e meio ambiente, com o objetivo de aumentar a especialização nesta área e de melhorar o desempenho dos serviços públicos pertinentes.

A área urbana de nosso município, tanto da sede como dos distritos, amplia-se sem um acompanhamento fiscal do órgão responsável que, para evitar seu crescimento desordenado na atual gestão serão tomadas as seguintes medidas:

- 1- Estabelecer uma organização urbana;
- 2- Criar diretrizes e ações;
- 3- Melhor ocupação do solo;
- 4- Disciplinar o uso de novas áreas;
- 5- Humanizar as aglomerações;
- 6- Melhorar e disciplinar os sistemas de transportes no município;
- 7- Controlar a qualidade do meio ambiente.

É ainda atribuição da Unidade Gestora de obras e serviços urbanos desencadear e realizar as seguintes ações:

- 1- Elaborar as normas ou códigos necessários ao desenvolvimento das ações a ela confiadas;
- 2- Cumprir e fazer cumprir todas as diretrizes e metas estabelecidas por este plano e pelos códigos de obras, postura e tributário do município;
- 3- Elaborar e acompanhar a execução do programa de habilitação popular;
- 4- Elaborar programa de melhoria habitacional;
- 5- Programa de recuperação e de preservação;
- 6- Áreas verdes;
- 7- Praças;
- 8- Parques;
- 9- Jardins;
- 10- Quadra de diversão;
- 11- Açudes, rios e lagoas;
- 12- Programa de abertura de novas ruas;
- 13- Programa de reabertura ou alargamento de ruas e avenidas;
- 14- Programa de fiscalização do uso e da ocupação do solo;
- 15- Programa de sinalização vertical e horizontal da malha viária;
- 16- Programa de incentivo ao comércio, a indústria, agroindústria e as empresas prestadoras de serviços;
- 17- Programa de consolidação da infraestrutura dos distritos;
- 18- Programa de apoio à qualificação da mão de obra;

PLANO PLURIANUAL - Quadrênio - 2014/2017

- 19- Programa de apoio, divulgação e realização de feiras de amostras e exposições de produtos regionais;
e,
20- Estabelecer as edificações beneficiadas pelas obras públicas para efeito de cobrança da Contribuição de Melhoria.

As tarefas mais relevantes que estão a merecer a atenção da Unidade Gestora de obras e serviços urbanos são:

- 1- Programa de saneamento básico;
- 2- Programa de varrição e coleta sistemática de lixo;
- 3- Programa de pavimentação e manutenção de vias públicas;
- 4- Programa de ampliação dos cemitérios públicos;
- 5- Programa da ampliação da iluminação pública;
- 6- Programa de ampliação da rede de distribuição de energia elétrica.
- 7- Programa de construção, restauração e/ ou conservação, de prédios públicos;
- 8- Programa de ampliação do sistema de abastecimento de água;
- 9- Programa de melhoria e ampliação do sistema de comunicação e telecomunicação;
- 10- Construção de Matadouro Público e equipamentos.

Agricultura, Indústria e Comércio:

Promover o desenvolvimento da agricultura, indústria comércio e abastecimento exercendo as funções de incentivo, controle e fiscalização das atividades econômicas com o objetivo de aumentar a especialização nestas áreas e de melhorar o desempenho do desenvolvimento dos negócios rurais e do aumento do emprego e renda, com a inserção social da mão-de-obra disponível do campo, capacitando-a a conviver no meio produtivo e comercial, enfrentando a competitividade local e externa.

1. Apoiar as atividades de preparação das terras, plantio, tratos culturais e colheita da safra;
2. Controlar o uso dos agrotóxicos incentivando à utilização de tecnologia de meios naturais de combate às pragas;
3. Investir na profissionalização da agricultura e do agronegócio;
4. Induzir a criação de emprego e renda através de uma política de fomento ao comércio, instalação de pequenas empresas de serviços e o desenvolvimento do artesanato;
5. Contribuir para a melhoria da competitividade dos produtos agropecuários sem uso de medicamentos pecuários e agrotóxicos;
6. Promover a melhoria da infraestrutura do setor rodoviário para o escoamento da produção durante todo o ano;
7. Promover o gerenciamento dos recursos hídricos disponíveis de forma racional e participativa;

PLANO PLURIANUAL - Quadrênio - 2014/2017

8. Garantir que as ações nas áreas de agropecuária, agronegócios, indústria, comércio e abastecimento se integrem à realidade dos planos das esferas governamentais;
9. Implantar a cultura de melhoria genética na agricultura e pecuária;
10. Implantar a cultura de melhoria das atividades artesanais visando os negócios turísticos;
28. Implantar a cultura da continuidade dos costumes locais visando estabelecer calendário de atrações turísticas;
12. Sensibilizar a sociedade para maior aproveitamento das disponibilidades naturais visando o aumento de emprego e renda e a independência econômica;
13. Manter atualizado o cadastro fiscal das atividades econômicas visando a melhoria da qualidade ao usuário final.
14. Impor regras de conduta aos que desenvolvem atividades econômicas visando a boa qualidade dos produtos negociados, o bom atendimento ao usuário final e aos serviços públicos de fiscalização sanitária e de limpeza pública.





PLANO PLURIANUAL - Quadrênio - 2014/2017

QUADROS DEMONSTRATIVOS DO
PERFIL BÁSICO DO MUNICÍPIO

Governo Municipal de Ararendá
Novembro - 2013

PLANO PLURIANUAL - Quadrênio - 2014/2017

LEI N° 276/2013,

DE 07 DE NOVEMBRO DE 2013.

QUADROS DEMONSTRATIVOS DO PERFIL BÁSICO DO MUNICÍPIO

Os demonstrativos a seguir, visualizam um conjunto de informações do perfil básico do Município de Ararendá, levantadas pelo Governo Estadual através da sua Secretaria do Planejamento e Coordenação - IPLANCE, extraídas do site da Internet de domínio virtual www.ip lance.ce.gov.br, e do próprio site deste município - <http://www.Ararendá.ce.gov.br> as quais subsidiaram as formulações das metas e objetivos anteriormente descritos neste PPA.

Ressalte-se que as prioridades estabelecidas neste instrumento de planejamento pretendem, nos próximos quatro exercícios, minimizar apenas parte dos efeitos negativos dos déficits existentes que ameaçam a população, como o início de um trabalho árduo com poucos recursos para atender a sua concretização.

Inclua-se que o êxito somente ocorrerá se a população que anseia pelos bons resultados do Governo Municipal, alcançar a inteligência, a lógica e a estratégia das ações ora propostas, contribuindo com o pagamento das obrigações fiscais; mantendo a cidade limpa e saudável; economizando água; conservando o meio ambiente; preservando o patrimônio físico de utilidade pública e cultural; impondo a Educação aos filhos e o distanciamento das drogas; buscando a higiene nos hábitos domésticos diários; contribuindo para evitar o surto de doenças e, sobretudo, recebendo no melhor estilo social os visitantes e turistas.

Também deverá denunciar as ocorrências que atentam contra o direito da cidadania, contra o consumidor e as que contribuam para o desperdício no Setor Público, no sentido maior de buscar, exclusivamente, as ações que visem: o interesse público efetivo, eficiente e eficaz.

Vale ressaltar que o perfil do município foi extraído com relação aos dados de referência aos exercícios passados, pressupondo-se que alguns estejam superados. Porquanto, as ações de políticas públicas, previstas neste instrumento de planejamento, se aplicam à realidade atual durante sua execução.





PLANO PLURIANUAL - Quadrênio - 2014/2017

CONCEITOS E PADRÕES
TÉCNICOS DE PLANEJAMENTO

Governo Municipal de Ararendá
Novembro - 2013

PLANO PLURIANUAL - Quadrênio - 2014/2017

LEI Nº 276/2013,

DE 07 DE NOVEMBRO DE 2013.

CONCEITOS E PADRÕES TÉCNICOS DE PLANEJAMENTO

1 - **Ações** são instrumentos de programação constituídos de operações para alcançar o objetivo de um programa de governo. Exemplos Projeto, Atividade ou Operação Especial são modalidades de ações.

2 - **Atividade** é um instrumento de programação administrativa para alcançar os objetivos de um programa, envolvendo um conjunto de operações que se realizam de modo contínuo e permanente necessário à manutenção da ação de governo.

É uma das ações que se destina a manter, conservar, suportar as despesas que sempre acontecem para assegurar o funcionamento da máquina administrativa.

3 - **Despesas de Capital e investimentos** são aquelas as despesas que contribuem, diretamente, para a formação ou aquisição de um bem de capital.

Nestas despesas se enquadram as ações de governo intituladas **PROJETOS**.

4 - **Despesas Correntes ou de Manutenção**, são aquelas despesas que não contribuem, diretamente, para a formação ou aquisição de um bem de capital, relativamente as de conservação e funcionamento que, durante a vigência do plano, passarão a ser necessárias como consequência dos investimentos;

Nestas despesas se enquadram as ações de governo intituladas **ATIVIDADES**.

5 - **Diagnóstico** é o relato crítico de um fato ou situação em determinado tempo, comparando-o ao seu status ideal ou normal. É realizado quando se pretende recuperar suas propriedades normais ou conduzi-lo para cessar os efeitos contrários ou dos possíveis a se realizarem.

6 - **Diretrizes**, são o conjunto de princípios e critérios que deve orientar a execução dos programas de governo. É a formação de um caminho a seguir até o atingimento do objetivo perseguido sempre indicando como se chega lá, observando-se o roteiro para não atingir, impedir ou interromper o ciclo de outros objetivos que possuem diretrizes próprias.

7 - **Fonte de Recursos ou Fonte de Financiamento** são receitas destinadas ou reservadas para determinado fim ou emprego, desde a previsão até o efetivo pagamento das despesas constantes dos programas e ações governamentais. Representa recursos vinculados, os quais suas contas financeiras (bancárias) estariam

PLANO PLURIANUAL - Quadrênio - 2014/2017

sedeadas entre as Contas Vinculadas do Sistema Financeiro, com controle individualizado como dispõe o art. 50, I, da LRF. (I - a disponibilidade de caixa constará de registro próprio, de modo que os recursos vinculados a órgão, fundo ou despesa obrigatória fiquem identificados e escriturados de forma individualizada.);

8 - Indicador é a quantidade que a meta programada tenha por fim modificar.

Como exemplo temos os indicadores inflacionários: IGP/%, IGPM/%, IPCA/%, IPCA/%, etc. Outros indicadores podem ser considerados: pessoa/m²; m³; veículo/pessoa; sala/aluno; km/estrada; etc.

9 - Índice (recente ou desejado) é o percentual obtido de um total, segundo o qual se pretende atingir parte dele com o resultado da aplicação prevista no PPA, em relação à situação diagnosticada e a final objetivada. Parece com indicador. Mas o índice é o resultado obtido da medida aplicada sobre alguma coisa mensurável para fins de no futuro avaliar se aumentou ou diminuiu

10 - Meta é o resultado anual pretendido para a ação e os intermediários, obtidos ao longo do período de planejamento/execução, como um cronograma físico expresso na unidade de medida indicada. É cada ponto de uma distância ou dimensão daquilo que se pretende atingir em determinado tempo.

28 - Meta Global é o resultado final do quadriênio pretendido para a ação e os intermediários, obtidos ao longo do período de planejamento/execução, como um cronograma físico expresso na unidade de medida indicada. É o montante final que se pretende realizar.

12 - Meta Programativa é o resultado segundo programa típico do Governo a que se vincula a meta programada. A meta pode ser dimensionada em metros quadrados, cúbicos, quilômetros, etc.,. A meta programativa está relacionada ao programa de governo, ou seja, o quantum a se chegou do programa onde a meta se encaixou.

13 - Macroobjetivo é o que resulta do desdobramento, em primeiro nível, dos objetivos estratégicos, e conformam as grandes linhas da ação do governo. É um objetivo de grande espectro onde todos são beneficiados por sua grande abrangência, independentemente de fatos pontuais ou de pessoas que distantes do objetivo.

14 - Objetivo Programático é a descrição sucinta dos resultados esperados do programa onde a META ou a META PROGRAMATIVA se encaixou.

15 - Produto ou objeto é o resultado da realização da ação. É aquilo que se pode sentir, medir, avaliar, utilizar etc. É o interesse público esperado.

PLANO PLURIANUAL - Quadrênio - 2014/2017

16 - Programa é o instrumento de organização da atuação governamental visando à concretização dos objetivos pretendidos, sendo mensurado por indicadores estabelecidos e que articula uma ação ou conjunto de ações que concorrem para um objetivo comum visando à solução de um problema ou o atendimento de uma necessidade ou demanda da sociedade. São tipos de programas:

17 - Projeto é um instrumento de programação administrativa para alcançar o objetivo de um programa, envolvendo um conjunto de operações, limitadas no tempo, das quais decorre um produto final que concorre para a expansão ou o aperfeiçoamento da ação de governo. É um resultado que uma vez atingido é possível sentir, medir, avaliar, utilizar etc., É uma solução para um problema que há se espera realizar e, uma vez concretizado, cumpre ao Poder Público mantê-lo ativo ao interesse público.

18 - Programas de duração continuada, os que resultem em prestação de serviços diretamente à comunidade, excluídos o pagamento de benefícios previdenciários e os encargos financeiros. São despesas que devem ser mantidas até que se extinga o fato que exigiu trabalhar para extingui-la ou mantê-lo ativo enquanto for de interesse público.

19 - Programa Finalístico é aquele que resulta em bens e serviços ofertados diretamente à sociedade. É aquele que tem um objetivo direto à sociedade com o atingimento das finalidades para o qual foi criado, sem desvio ou alterações.

20 - Programa de Gestão Pública é aquele que compreende ações de governo composto de atividade de planejamento, orçamento, controle interno, sistemas de informação, diagnósticos de suporte, coordenação, supervisão, avaliação e divulgação de políticas públicas, incluindo-se as despesas operacionais administrativas. É aquele que se preocupa com o status da gestão pública no sentido de maximizar seus efeitos e minimizando seus custos.

21 - Quantidade Beneficiada é a quantidade de pessoas beneficiadas com o resultado da meta, segundo a classe social com relação ao objetivo programado em um dos exercícios do PPA;

22 - Quantidade de Produto é a quantidade de bens e serviços produzida resultante da meta, segundo a especificação do objeto programado em um dos exercícios do PPA;

22 - Operação Especial são despesas que não contribuem para a manutenção das ações de governo, das quais não resulta um produto e não geram contraprestação direta sob a forma de bens ou serviços sendo uma ação típica ao detalhamento da função "ENCARGOS ESPECIAIS".

Como exemplo temos o pagamento da dívida pública e outras despesas das quais não mais decorrem frutos à Administração ou porque seus resultados já foram auferidos anteriormente no tempo certo, cumprindo agora pagar por eles.

PLANO PLURIANUAL - Quadrênio - 2014/2017

22 - Unidade de Medida é a unidade usada para medir a carga de trabalho contida na ação;

23 - Unidade de Produto é uma das várias unidades produzidas com o mesmo padrão;





PLANO PLURIANUAL - Quadrênio - 2014/2017

QUADROS DEMONSTRATIVOS
DO PLANO PLURIANUAL

Governo Municipal de Ararendá
Novembro - 2013



PLANO PLURIANUAL - Quadriênio - 2014/2017

LEI Nº. 276/2013,

DE 07 DE NOVEMBRO DE 2013.

QUADROS DEMONSTRATIVOS DO PLANO PLURIANUAL

Os demonstrativos a seguir, visualizam o conjunto de informações da aplicação dos recursos segundo os projetos que poderão ser realizados pela Fazenda Municipal durante o quadriênio a que se refere este PPA, para a promoção do desenvolvimento pretendido.

Os valores projetados serão executados pelas receitas de todas as fontes – CORRENTES e de CAPITAL -, tributos, transferências constitucionais e voluntárias, superávits, alienação de ativos e, financiamentos ou empréstimos internos, na forma da lei, observadas as Fontes de Recursos vinculadas.



GOVERNO MUNICIPAL

ARARENDÁ

DE MÃOS DADAS COM O POVO

WWW.ARARENDA.CE.GOV.BR

MÉTODO DE CÁLCULO

PLANO PLURIANUAL - Quadrênio - 2014/2017

Plano Plurianual
Estimativas das Receitas – Método de Cálculo

I - Planilha para Projeção de Receita

$$Y = ax + b$$

Onde:

$$a = \frac{\sum XY - (\sum X \cdot \sum Y)/n}{\sum X^2 - (\sum X)^2/n}$$

b = méd $y - a \cdot \text{med } x$

Σ = somatório

x = representa o ano analisado

y = representa as receitas realizadas nos anos analisados

n = n.º de anos analisados

II – Projeção de Receita sem Histórico Anterior

O método utilizado é a perspectiva de arrecadação atual acrescida da taxa de crescimento do PIB Estadual projetado pelo IPECE – Instituto de Pesquisa e Estratégia Econômica do Estado do Ceará:

2014 = 6%

2015 = 6%

2016 = 6%

2017 = 6%

III – Projeção de Receitas de Convênios

O método adotado é a perspectiva de celebração de convênios e a sua efetiva inserção nos orçamentos Estaduais e Federais.





GOVERNO MUNICIPAL

ARARENDÁ

DE MÃOS DADAS COM O POVO

WWW.ARARENDACEGOVER.RR

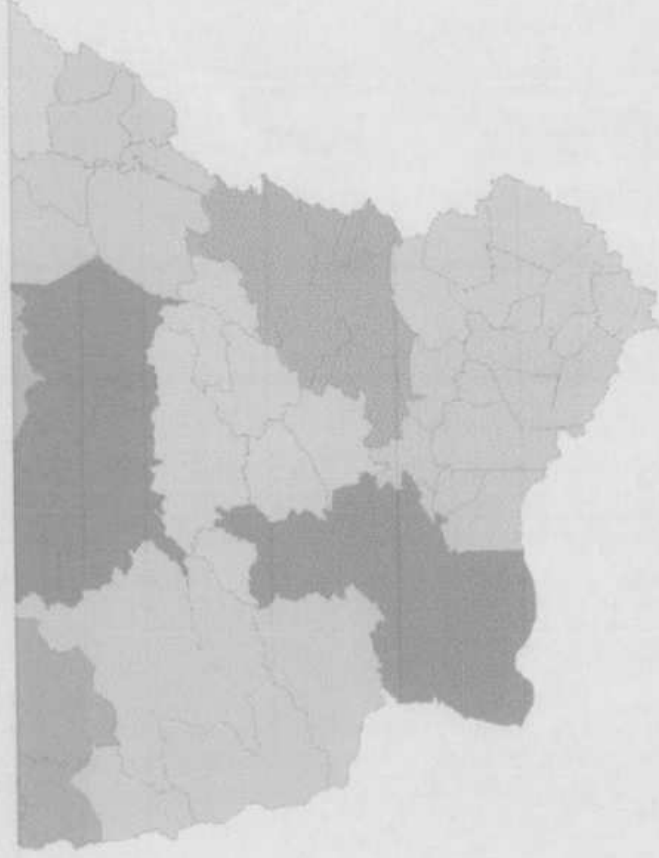
PERFIL BÁSICO



GOVERNO DO
ESTADO DO CEARÁ
*Secretaria do Planejamento
e Gestão*



PERFIL BÁSICO MUNICIPAL 2012 ARARENDÁ



ipece
INSTITUTO
DE PLANEJAMENTO
E GESTÃO DO CEARÁ

GOVERNO DO ESTADO DO CEARÁ

Cid Ferreira Gomes – Governador

Domingos Gomes de Aguiar Filho – Vice Governador

SECRETARIO DO PLANEJAMENTO E GESTÃO (SEPLAG)

Eduardo Diogo – Secretário

INSTITUTO DE PESQUISA E ESTRATÉGIA ECONÔMICA DO CEARÁ (IPECE)

Flávio Ataliba F. D. Barreto – Diretor Geral

Emanuel Lindemberg Silva Albuquerque – Gerente GEGIN

IPECE – PERFIL BÁSICO MUNICIPAL 2012

Equipe Técnica

Cláudia Maria de Pontes Viana

Fátima Juvenal de Sousa

Kathiuscia Alves de Lima

Margarida Maria Sérgio do Nascimento

O Instituto de Pesquisa e Estratégia Econômica do Ceará (IPECE) é uma autarquia vinculada à Secretaria do Planejamento e Gestão do Estado do Ceará.

Fundado em 14 de abril de 2003, o IPECE é o órgão do Governo responsável pela geração de estudos, pesquisas e informações socioeconômicas e geográficas que permitam a avaliação de programas e a elaboração de estratégias e políticas públicas para o desenvolvimento do Estado do Ceará.

Missão

Disponibilizar informações geosocioeconômicas, elaborar estratégias e propor políticas públicas que viabilizem o desenvolvimento do Estado do Ceará.

Valores

Ética e transparência;

Rigor científico;

Competência profissional;

Cooperação interinstitucional e

Compromisso com a sociedade.

Visão

Ser reconhecido nacionalmente como centro de excelência na geração de conhecimento socioeconômico e geográfico até 2014.

INSTITUTO DE PESQUISA E ESTRATÉGIA ECONÔMICA DO CEARÁ (IPECE)

Av. Gal. Afonso Albuquerque Lima, s/nº - Edifício SEPLAG,

2º Andar

Centro Administrativo Governador Virgílio Távora – Cambéba

Tel. (85) 3101-3496

CEP: 60830-120 – Fortaleza-CE.

ouvidoria@ipece.ce.gov.br

www.ipece.ce.gov.br

Sobre o PERFIL BÁSICO MUNICIPAL

O PERFIL BÁSICO MUNICIPAL apresenta uma visão panorâmica que compõem o Estado do Ceará.

Sua estrutura comporta cinco temas envolvendo informações geográficas, demográficas, sociais, culturais, infraestrutura, economia, finanças e, finalmente, poder local.

Convenções

...O dado é desconhecido, podendo o fenômeno existir ou não existir.

- O fenômeno não existe.

0;0;0;0,00 O dado existe, mas seu valor é inferior à metade da unidade adotada.

Apresentação

O Instituto de Pesquisa e Estratégia Econômica do Ceará (IPECE) disponibiliza para o Governo e a sociedade o Perfil Básico Municipal 2012.

As informações contidas no Perfil Básico Municipal, na forma de tabelas e gráficos, envolvem as principais características geográficas e socioeconômicas para cada um dos 184 municípios do Estado do Ceará.

Com este documento, almejamos contribuir para a formação e divulgação de ampla base de indicadores sobre os municípios cearenses subsidiando o planejamento de projetos, programas e políticas públicas voltadas para a melhora da qualidade de vida da população cearense.

Na oportunidade, externamos nossos agradecimentos a todas as instituições que forneceram os dados, e enfatizamos o empenho da equipe técnica do IPECE, na concretização deste trabalho.

Flávio Ataliba Flexa Daltro Barreto

Diretor Geral

Sumário

1 - CARACTERIZAÇÃO GEOGRÁFICA	05
1.1 - ASPECTOS GERAIS	05
1.2 - POSIÇÃO E EXTENSÃO	05
1.3 - CARACTERÍSTICAS AMBIENTAIS	05
1.4 - DIVISÃO POLÍTICO-ADMINISTRATIVA	06
2- ASPECTOS DEMOGRÁFICOS E SOCIAIS	07
2.1 - DEMOGRAFIA	07
2.2 - DOMÍLIOS	08
2.3 - SAÚDE	08
2.4 - EDUCAÇÃO	10
2.5 - ÍNDICES DE DESENVOLVIMENTO	12
2.6 - EMPREGO E RENDA	12
3- INFRAESTRUTURA	14
3.1 - SANEAMENTO	14
3.2 - ENERGIA ELÉTRICA E COLETA DE LIXO	15
4 - ECONOMIA E FINANÇAS	16
4.1 - PRODUTO INTERNO BRUTO	16
4.2 - FINANÇAS PÚBLICAS	16
5 - POLÍTICA	18

1 - CARACTERIZAÇÃO GEOGRÁFICA

1.1 - ASPECTOS GERAIS

Características

Município de Origem – Nova Russas

Ano de Criação - 1960

Lei de Criação – 11.771

Toponímia - Palavra originária do tupi, que significa pouso dos papagaios

Genético - Sem nenhum esclarecimento histórico

Código Município - 2301257

Fonte: IBGE/IPECE

1.2 - POSIÇÃO E EXTENSÃO

Situação Geográfica

Coordenadas Geográficas		Localização	Municípios Limitrofes			
Latitude(S)	Longitude(WGr)		Norte	Sul	Leste	Oeste
4° 45' 10"	40° 49' 58"	Oeste	Ipuetiras	Ipororanga	Nova Russas	Poranga, Ipororanga

Fonte: IBGE/IPECE

Medidas Territoriais

Área		Altitude (m)	Distância em Linha Retta a Capital (km)
Absoluta (km ²)	Relativa (%)		
344,13	0,23	350	284

Fonte: IBGE/IPECE

1.3 - CARACTERÍSTICAS AMBIENTAIS

Aspectos Climáticos

Clima	Pluviosidade (mm)	Temperatura Média (°C)	Período Chuvoso
Tropical Quente Semi-árido, Tropical Quente Semi-árido Brando, Tropical Quente Semi-árido Sub-úmido	832	24° a 26°	fevereiro a abril

Fonte: FUNCEME/IPECE

Componentes Ambientais

Relevo	Solos	Vegetação	Bacia Hidrográfica
Depressão Sertaneja, Planalto da Ibiapaba	Areias Quartzosas Distróficas, Planossolo Solódico, Podzólico Vermelho-Amarelo	Floresta Subperenifólia Tropical Pluvio Nebular, Floresta Subcaducifólia Tropical Pluvial, Caatinga Arbustiva Densa	Parnaíba

Fonte: FUNCEME/IPECE

1.4 - Divisão Político-Administrativa

Divisão Territorial

Códigos	Distritos	Ano de Criação
230125705	Ararendá	1990
230125715	Santo Antônio	1963

Fonte: IBGE/PECE.

Regionalização

Região Administrativa	Macrorregião de Planejamento	Mesorregião	Microrregião
13	Sertão dos Inhamuns	Serões Cearenses	Sertão de Cratúis

Fonte: IBGE/PECE.

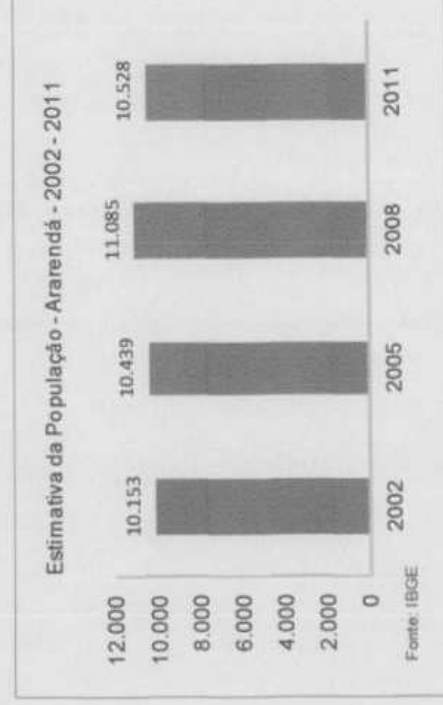
2 - ASPECTOS DEMOGRÁFICOS E SOCIAIS

2.1 - DEMOGRAFIA

População Residente – 1991/2000/2010

Discriminação	População Residente					
	1991		2000		2010	
	Nº	%	Nº	%	Nº	%
Total	-	-	10.008	100,00	10.491	100,00
Urbana	-	-	4.075	40,72	4.906	46,76
Rural	-	-	5.933	59,28	5.585	53,24
Homens	-	-	4.936	49,32	5.180	49,38
Mulheres	-	-	5.072	50,68	5.311	50,62

Fonte: IBGE – Censos Demográficos 1991/2000/2010.



População Recenseada, por sexo, segundo os grupos de idade - 2000/2010

Grupos de idade	População Residente					
	Total		Homens		Mulheres	
	2000	2010	2000	2010	2000	2010
Total	10.008	10.491	4.936	5.180	5.072	5.311
0 - 4 anos	1.020	807	501	398	519	409
5 - 9 anos	1.114	958	595	454	529	504
10 - 14 anos	1.245	1.058	580	510	665	548
15 - 19 anos	1.139	1.020	596	559	543	461
20 - 24 anos	774	857	416	417	358	440
25 - 29 anos	606	723	289	376	317	347
30 - 34 anos	597	700	309	350	288	350
35 - 39 anos	555	642	288	308	267	334
40 - 44 anos	514	612	226	311	288	301
45 - 49 anos	455	587	211	323	244	264
50 - 59 anos	721	992	331	455	390	537
60 - 69 anos	628	711	297	347	331	364
70 anos ou mais	640	824	307	372	333	452

Fonte: Instituto Brasileiro de Geografia e Estatística (IBGE) – Censos Demográficos 2000/2010.

Indicadores Demográficos – 1991/2000/2010

Discriminação	Indicadores Demográficos		
	1991	2000	2010
Densidade demográfica (hab./km ²)	-	28,34	30,49
Taxa geométrica de crescimento anual (%) ⁽¹⁾	-	-	-
Total	-	-	0,47
Urbana	-	-	1,87
Rural	-	-	-0,60
Taxa de urbanização (%)	-	-	46,76
Razão de sexo	-	40,72	97,53
Participação nos grandes grupos populacionais (%)	-	97,32	100,00
0 a 14 anos	-	100,00	26,91
15 a 64 anos	-	33,76	62,08
65 anos e mais	-	57,34	11,01
Razão de dependência ⁽²⁾	-	8,90	61,08
	-	74,42	

Fonte: IBGE – Censos Demográficos 1991/2000/2010.

(1) Taxas nos períodos 1980/91 e 1991/00 para os anos de 1991, 2000 e 2010, respectivamente.

(2) Quociente entre "população dependente", isto é, pessoas menores de 15 anos e com 65 anos ou mais de idade e a população potencialmente ativa, isto é, pessoas com idade entre 15 e 64 anos.

2.2 - DOMÍCILOS

Domicílios Particulares Ocupados por Situação e Média de Moradores – 2010

Situação	Quantidade	Domicílios Particulares Ocupados		
		Município	Média de Moradores	Estado
Total	3.078	3,41		3,56
Urbana	1.500	3,27		3,49
Rural	1.578	3,55		3,79

Fonte: IBGE – Censo Demográfico 2010.

2.3 - SAÚDE

Unidades de Saúde Ligadas ao Sistema Único de Saúde (SUS), por Tipo de Prestador - 2011

Tipo de Prestador	Unidades de Saúde Ligadas ao SUS	
	Quantidade	%
Total	6	100,00
Pública	6	100,00
Privada	-	-

Fonte: Secretaria da Saúde do Estado do Ceará (SESA).

Unidades de Saúde Ligadas ao Sistema Único de Saúde (SUS), por Tipo de Unidade - 2011

Tipo de Unidade	Unidades de Saúde Ligadas ao SUS		
	Município	Estado	%
Total (1)	6	3.532	
Hospital geral	-	182	
Hospital especializado	-	48	
Posto de saúde	-	474	
Clinica especializada/Ambulatório especialidades	-	401	
Consultórios isolados	-	24	
Unidade mista	1	46	
Unidade móvel	-	19	
Unidade de vigilância sanitária	1	107	
Centro de saúde/Unidade básica de saúde	4	1.576	
Laboratório central de saúde pública	-	3	
Centro de atenção psicossocial	-	111	
Unidade de serviço auxiliar de diagnóstico e terapia	-	154	
Farmácia isolada	-	30	
Policlínica	-	39	
Pronto socorro especializado	-	5	

Fonte: Secretaria da Saúde do Estado do Ceará (SESA).

(1) Inclui (Hospital/Dia - Isolado, Centro de parto isolado, Centro de apoio a saúde da família, Centro de atenção hemoterápica/HEMOCE, Unidade de atenção a saúde indígena, Cooperativa e Secretaria de saúde).

Profissionais de Saúde, Ligados ao Sistema Único de Saúde (SUS) – 2011

1 Discriminação	Profissionais de Saúde Ligados ao SUS	
	Município	Estado
Total	64	56.741
Médicos	8	9.523
Dentistas	5	2.606
Enfermeiros	6	5.292
Outros profissionais de saúde/nível superior	3	5.177
Agentes comunitários de saúde	29	15.008
Outros profissionais de saúde/nível médio	13	19.135

Fonte: Secretaria da Saúde do Estado do Ceará (SESA).

Nota: Profissionais de saúde cadastrados em unidades de entidades públicas e privadas.

Crianças Acompanhadas pelo Programa Agentes de Saúde - 2011

Discriminação	Crianças Acompanhadas pelo Programa Agentes de Saúde (%)	
	Município	Estado
Até 4 meses só mamando	65,20	70,90
De 0 a 11 meses com vacina em dia	97,80	95,40
De 0 a 11 meses subnutridas (1)	1,50	1,30
De 12 a 23 meses com vacina em dia	99,20	95,50
De 12 a 23 meses subnutridas (1)	4,40	2,90
Peso < 2,5 kg ao nascer	3,00	7,40

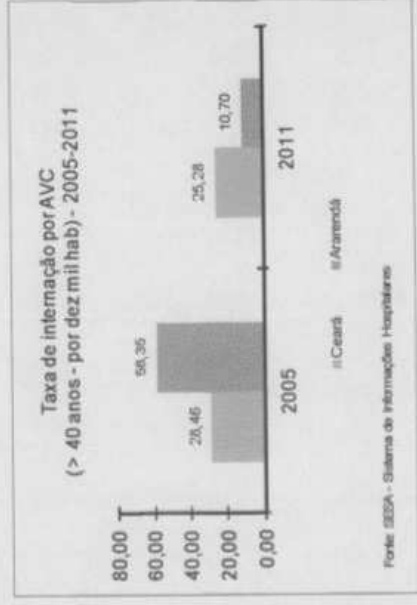
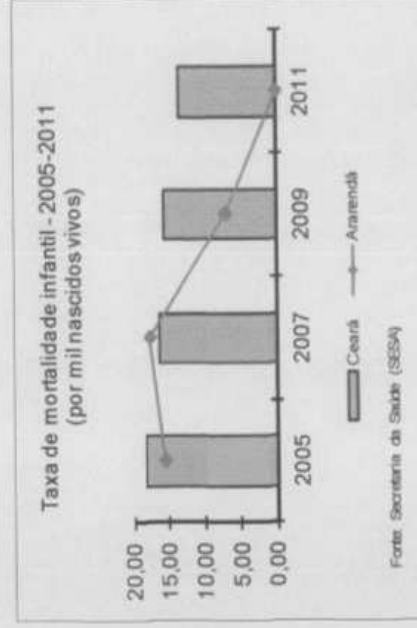
Fonte: Secretaria da Saúde do Estado do Ceará (SESA).

(1) Crianças com peso inferior a P₅.

Principais Indicadores de Saúde – 2011

Discriminação	Principais Indicadores de Saúde	
	Município	Estado
Médicos/1.000 hab.	0,76	1,12
Dentistas/1.000 hab.	0,47	0,31
Leitos/1.000 hab.	1,52	2,44
Unidades de saúde/1.000 hab.	0,57	0,41
Taxa de internação por AVC (40 anos ou mais)/10.000 hab.	10,70	25,28
Nascidos vivos	132	126.382
Óbitos	-	1.684
Taxa de mortalidade infantil/1.000 nascidos vivos	-	13,32

Fonte: Secretaria da Saúde do Estado do Ceará (SESA).



Casos Confirmados das Doenças de Notificação Compulsória – 2011

Discriminação	Casos Confirmados das Doenças de Notificação Compulsória	
	Município	Estado
AIDS	-	731
Dengue	212	56.714
Febre tifóide	-	1
Hanseníase	2	2.016
Hepatite viral	-	384
Leishmaniose tegumentar	-	816
Leishmaniose Visceral	5	660
Leptospirose	2	123
Meningite	-	483
Raiva	-	-
Tétano acidental	-	28
Tuberculose	1	3.726

Fonte: Secretaria da Saúde do Estado do Ceará (SESA).

2.4 - EDUCAÇÃO

Docentes e Matrícula Inicial - 2011

Dependência Administrativa	Docentes		Matrícula Inicial	
	Município	Estado	Município	Estado
Total	181	108.890	3.319	2.420.396
Federal	-	867	-	7.792
Estadual	24	20.788	487	521.017
Municipal	148	66.065	2.775	1.474.392
Particular	8	24.367	57	417.195

Fonte: Secretaria da Educação Básica (SEDUC).

Escolas com Equipamentos e Salas de Aula - 2011


Discriminação	Federal		Estadual		Municipal		Particular	
	Nº	Equip./escola	Nº	Equip./escola	Nº	Equip./escola	Nº	Equip./escola
Total de escolas	-	-	1	-	12	-	1	-
Bibliotecas	-	-	1	1,00	6	0,50	1	1,00
Laboratório de informática	-	-	1	1,00	8	0,67	-	-
Salas de aula	-	-	10	-	73	-	7	-

Fonte: Secretaria da Educação Básica (SEDUC).

Indicadores Educacionais no Ensino Fundamental e Médio – 2011

Discriminação	Indicadores Educacionais			
	Ensino Fundamental		Ensino Médio	
	Município	Estado	Município	Estado
Taxas (%)				
Escolarização líquida	95,16	87,04	45,80	49,01
Aprovação	88,20	89,60	80,20	81,80
Reprovação	8,40	7,80	8,00	6,70
Abandono	3,40	2,60	11,80	11,50
Alunos por sala de aula	28,14	27,57	48,70	33,99

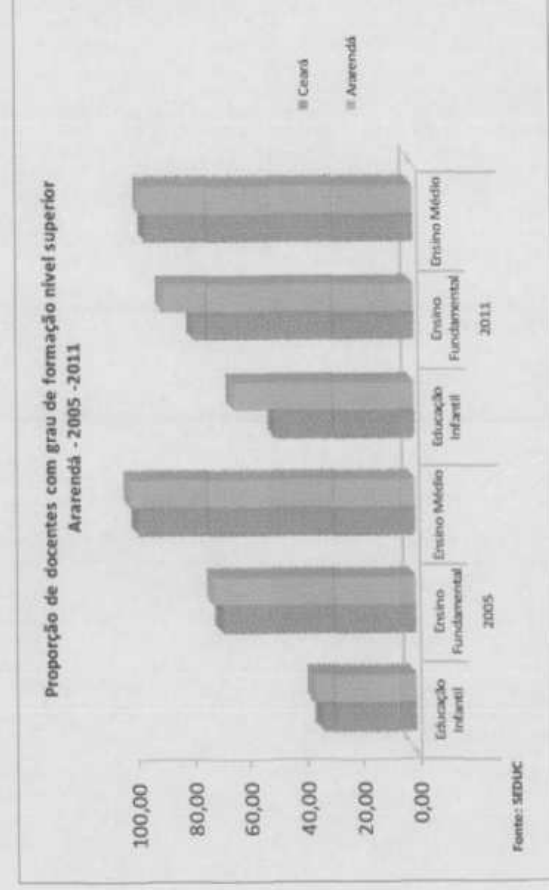
Fonte: Secretaria da Educação Básica (SEDUC).



Taxa de Analfabetismo Funcional para pessoas com 15 anos ou mais – 2000/2010

Discriminação	Município		Estado	
	2000	2010	2000	2010
População residente 15 anos ou mais	6.629	7.668	4.938.392	6.264.131
População alfabetizada 15 anos ou mais	3.949	5.081	3.627.614	5.087.493
Taxa de analfabetismo funcional (15 anos ou mais)	40,43	33,74	26,54	18,78

Fonte: Instituto Brasileiro de Geografia e Estatística (IBGE) – Censos Demográficos 2000/2010.



2.5 – ÍNDICES DE DESENVOLVIMENTO

Índices de Desenvolvimento

Índices		Valor	Posição no Ranking
Índice de Desenvolvimento Municipal (IDM) – 2010			
		16,76	140
Índice de Desenvolvimento Humano (IDH) – 2000			
		0,626	105
Índice de Desenvolvimento Social de Oferta (IDS-O) – 2009			
		0,298	180
Índice de Desenvolvimento Social de Resultado (IDS-R) – 2009			
		0,449	142

Fonte: IPECE/PIAUD

População Extremamente Pobre: (Com rendimento domiciliar per capita mensal de até R\$ 70,00) – 2010

Discriminação	População Extremamente Pobre			
	Município	%	Estado	%
Total	4.061	38,71	1.502.924	17,78
Urbana	1.597	32,55	726.270	11,44
Rural	2.464	44,12	776.654	36,88

Fonte: Instituto Brasileiro de Geografia e Estatística (IBGE) – Censo Demográfico 2010.

2.6 – EMPREGO E RENDA

Número de Empregos Formais - 2011

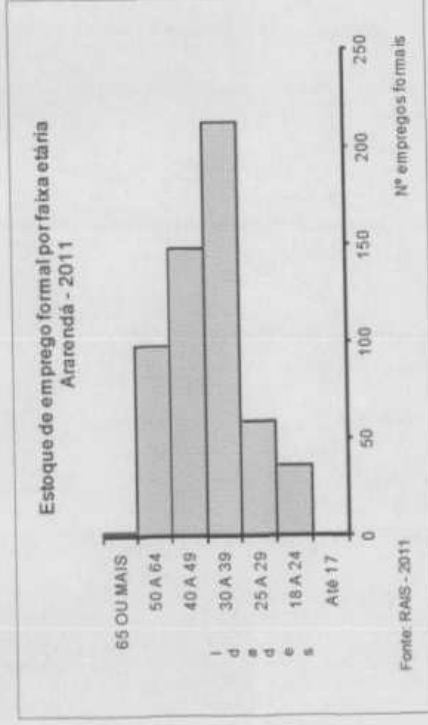
Discriminação	Número de Empregos Formais					
	Município			Estado		
	Total	Masculino	Feminino	Total	Masculino	Feminino
Total das Atividades	559	201	358	1.406.906	784.780	622.126
Extrativa Mineral	-	-	-	2.812	2.529	2.529
Indústria de Transformação	3	3	-	251.767	154.180	154.180
Serviços Industriais de Utilidade Pública	-	-	-	7.603	6.533	6.533
Construção Civil	1	1	-	84.994	79.770	79.770
Comércio	13	10	3	230.755	139.011	139.011
Serviços	6	4	2	401.345	229.453	229.453
Administração Pública	536	183	353	403.177	151.672	151.672
Agropecuária	-	-	-	24.453	21.632	21.632

Fonte: RAIS/2011 – MTE

Saldo de Empregos Formais - 2011

Discriminação	Saldo de Empregos Formais					
	Município			Estado		
	Admitidos	Desligados	Saldo	Admitidos	Desligados	Saldo
Total das Atividades	15	4	11	489.918	443.892	46.026
Extrativa Mineral	-	-	-	1.382	992	390
Indústria de Transformação	-	-	-	97.663	97.481	182
Serviços Industriais de Utilidade Pública	-	-	-	1.937	1.758	179
Construção Civil	-	-	-	82.465	77.361	5.104
Comércio	11	2	9	111.263	96.944	15.319
Serviços	4	2	2	178.632	154.834	23.798
Administração Pública	-	-	-	2.210	2.260	-50
Agropecuária	-	-	-	14.366	13.262	1.104

Fonte: CAGED-MTE



Renda Domiciliar per capita (Salário mínimo R\$ 510,00) - 2010

Discriminação	Município		Estado		Município/Estado (%)
	Nº	%	Nº	%	
Total	3.071	100,00	2.365.276	100,00	0,13
Até 1/4	1.242	40,44	515.628	21,80	0,24
Mais de 1/4 a 1/2	724	23,58	648.315	27,41	0,00
Mais de 1/2 a 1	797	25,95	659.736	27,89	0,12
Mais de 1 a 2	143	4,66	253.603	10,72	0,06
Mais de 2 a 3	15	0,49	69.758	2,95	0,02
Mais de 3	16	0,52	112.321	4,75	0,01
Sem rendimento	134	4,36	105.371	4,45	0,13

Fonte: Instituto Brasileiro de Geografia e Estatística (IBGE) – Censo Demográfico 2010.



3 - INFRAESTRUTURA

3.1 - SANEAMENTO

Abastecimento de Água - 2011

Discriminação	Abastecimento de Água		
	Município	Estado	% Sobre o Total do Estado
Ligações reais	1.450	1.493.388	0,10
Ligações ativas	1.428	1.393.477	0,10
Volume produzido (m³)	207.426	368.534.122	0,06
Taxa de cobertura d'água urbana (%) (1)	79,28	91,57	-

Fonte: Companhia de Água e Esgoto do Ceará (CAGECE) SE INFRA.

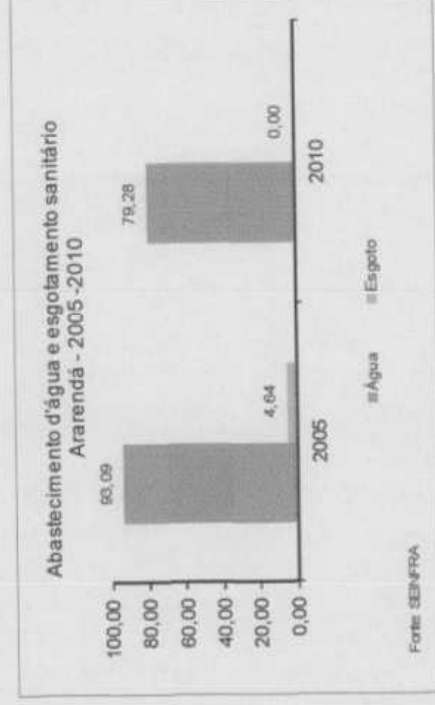
(1) Dados referente à 2010.

Esgotamento Sanitário - 2011

Discriminação	Esgotamento Sanitário		
	Município	Estado	% Sobre o Total do Estado
Ligações reais	-	473.318	-
Ligações ativas	-	451.013	-
Taxa de cobertura urbana de esgoto (%) (1)	-	28,87	-

Fonte: Companhia de Água e Esgoto do Ceará (CAGECE) SE INFRA.

(1) Dados referente à 2010.



Domicílios Particulares Permanentes segundo as Formas de Abastecimento de Água - 2000-2010

Tipos de esgotamentos sanitários	Município			Estado		
	2000	%	2010	2000	%	2010
Total	2.469	100,00	3.071	1.757.888	100,00	2.365.276
Ligada a rede geral	934	37,83	2.398	1.068.746	60,80	1.826.543
Poço ou nascente	677	27,42	144	360.737	20,52	221.161
Outra	858	34,75	529	328.405	18,68	317.565

Fonte: Instituto Brasileiro de Geografia e Estatística (IBGE) - Censos Demográficos - 2000/2010.

Domicílios Particulares Permanente segundo os tipos de Esgotamento Sanitário - 2000-2010

Tipos de esgotamentos sanitários	Município			Estado		
	2000	%	2010	2000	%	2010
Total (1)	2.469	100,00	3.071	1.757.888	100,00	2.365.276
Rede geral ou pluvial	0	0,00	2	376.884	21,44	774.873
Fossa séptica	2	0,08	485	218.682	12,44	251.193
Outra	1.136	46,01	2.072	731.075	41,59	1.167.911
Não tinham banheiros	1.331	53,91	512	431.247	24,53	171.277

Fonte: Instituto Brasileiro de Geografia e Estatística (IBGE) - Censos Demográficos - 2000/2010.

(1) Inclui os domicílios sem declaração da existência de banheiro ou sanitário.

3.2 - ENERGIA ELÉTRICA E COLETA DE LIXO

Consumo e Consumidores de Energia Elétrica - 2011

Classes de Consumo	Consumo (mwh)	Consumidores
Total	4.082	4.082
Residencial	2.128	2.750
Industrial	41	6
Comercial	304	187
Rural	775	1.026
Público	835	113
Próprio	-	-

Fonte: Companhia Energética do Ceará (COELCE)

Domicílios Particulares Permanente segundo Energia Elétrica e Lixo Coletado - 2000/2010

Discriminação	Município		Estado					
	2000	%	2010	%	2000	%	2010	%
Total	2.469	-	3.071	-	1.757.888	-	2.365.276	-
Com energia elétrica	1.829	74,08	3.047	99,22	1.568.648	89,23	2.340.224	98,94
Com lixo coletado	603	24,42	1.398	45,52	1.081.790	61,54	1.781.993	75,34

Fonte: Instituto Brasileiro de Geografia e Estatística (IBGE) - Censos Demográficos - 2000/2010



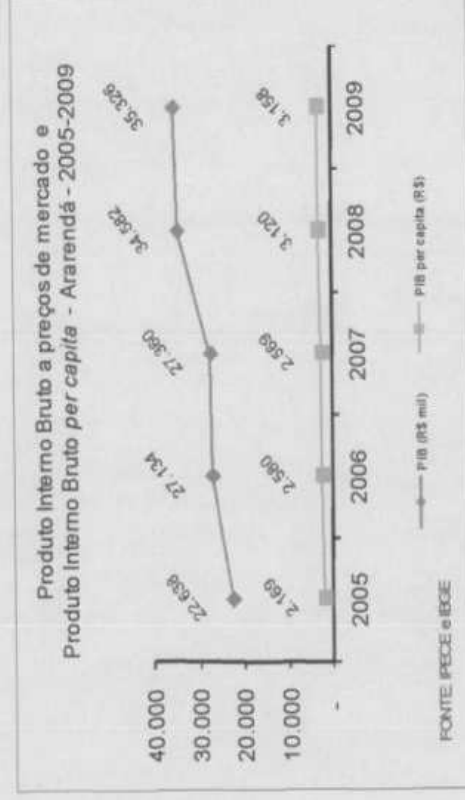
4 – ECONOMIA E FINANÇAS

4.1 - PRODUTO INTERNO BRUTO

Produto Interno Bruto - 2009

Discriminação	Município	Estado
PIB a preços de mercado (R\$ mil)	35.326	65.703,761
PIB <i>per capita</i> (R\$ 1,00)	3.158	7.687
PIB por setor (%)		
Agropecuária	12,63	5,10
Indústria	8,99	24,51
Serviços	78,37	70,38

Fontes: IBGE/IPECE



4.2 - FINANÇAS PÚBLICAS

Receita Municipal - 2011

Discriminação	Receita Municipal	
	Valor Corrente (R\$ mil)	% Sobre a Receita Total
Receita Total	17.912	100,00
Receitas correntes	17.173	95,86
Receita tributária	418	2,33
Receita de contribuições	5	0,03
Receita patrimonial	21	0,11
Receita de serviços	6	0,03
Transferências correntes	16.642	92,91
Outras receitas correntes	82	0,48
Receitas de capital	739	4,30

Fonte: Tribunal de Contas dos Municípios (TCM).

Despesa Municipal - 2011

Discriminação	Despesa Municipal	
	Valor Corrente (R\$ mil)	% Sobre a Despesa Total
Total	17.762	100,00
Despesas correntes	16.380	92,22
Pessoal e encargos sociais	7.467	42,04
Juros e encargos da dívida	-	-
Outras despesas correntes	8.913	50,18
Despesas de capital	1.382	7,78
Investimentos	845	4,76
Inversões financeiras	26	0,00
Amortização da dívida	511	2,88

Fonte: Tribunal de Contas dos Municípios (TCM).

Receita Estadual Arrecadada - 2011

Discriminação	Receita Estadual Arrecadada	
	Valor Corrente (R\$ mil)	% Sobre a Receita Total
Receita total	259	-
Receita tributária	259	100,00
Receita do ICMS	122	47,09

Fonte: Secretaria da Fazenda (SEFAZ).

Nota: Não foram considerados ajustes e anulações de receitas.

Receita da União Arrecadada - 2011

Discriminação	Receita da União Arrecadada	
	Valor Corrente (R\$ mil)	% Sobre a Receita Total
Receita total	131	-
Arrecadação IPI	-	-

Fonte: Secretaria Regional da Receita Federal.

Nota: Arrecadação bruta sem retificações.



5 – POLÍTICA

Prefeitura

Endereço	Telefone / e-mail
Rua Henrique Soares, s/n - Centro C.E.P: 62.210-000	(88) 3633-1188 Fax (88) 3633-1302 pmararenda@fortalpublico.com.br

Fonte: Associação dos Municípios e Prefeitos do Estado do Ceará (APRECE).

Prefeito Eleito - 2008

Nome	Partido
José Adriano Paiva de Aguiar (DR. ZÉ ADRIANO)	PSB

Fonte: Associação dos Municípios e Prefeitos do Estado do Ceará (APRECE).



GOVERNO MUNICIPAL
ARARENDÁ
DE MAIS DADAS COM O POVO
WWW.ARARENDACEGOV.BR

MAPAS

MAPA MUNICIPAL DE ARARENDA


Localidade no Estado



Localidade Municipal



SINUS COMPOSIÇÕES



- Áreas Urbanas
- Revestimentos Sólidos
- Concretos, Tijolo
- Limites Municipais
- Imped. Canais, Diques
- Pontos Colônias
- Curva d'água Intermitente
- Curva de Nível

DATA: SVD-88
 PROJETO: UNIVERSIDADE TRINIDADE DE MECANOR
 OBRAS DE QUANTIFICAÇÃO: UTM, TOPOGRÁFICA E MÉTRICA 30X30M
 ACRESCER AS COORDENADAS: 10.000 KM E 500 KM RESPECTIVAMENTE.
 DECUPLADO: INGENHEIRO DO CENTRO DA FOLHA EM 2002.2.307M.
 CRESCER E AMPLIARMENTE.


Mapa com base no trabalho: PIRELLAS (877), Inventário, desenvolvido e impresso pela DIRETORIA DO SERVIÇO GEOGRÁFICO-BRASILEIRO.

Fotografias aéreas de 1968 do SACS.

Ajustado pelo Serviço de Cartografia e Cartografia-BRASIL em 1998.

utilizando-se de reconstituição em campo e restituição com GPS GARMIN 43.

PATRIMÔNIO BACIC PLUS II.



PECE



310 300

940 930 920 910 900 890 880 870 860 850 840 830 820 810 800 790 780 770 760 750 740 730 720 710 700 690 680 670 660 650 640 630 620 610 600 590 580 570 560 550 540 530 520 510 500 490 480 470 460 450 440 430 420 410 400 390 380 370 360 350 340 330 320 310 300 290 280 270 260 250 240 230 220 210 200 190 180 170 160 150 140 130 120 110 100 90 80 70 60 50 40 30 20 10 0



GOVERNO MUNICIPAL
ARARENDÁ
DE MAIS DADAS COM O POVO
WWW.ARARENDÁ.RJ.GOV.BR

ESTIMATIVA DE RECEITAS

ESTADO DO CEARÁ

GOVERNO MUNICIPAL DE ARARENDÁ

ESTIMATIVA DAS RECEITAS PARA O PERÍODO DE 2014 A 2017		
ANO BASE	ANO ANALISADO	RECEITA ESTIMADA
2014	1	37.302.611,28
2015	2	40.072.221,96
2016	3	39.855.154,21
2017	4	38.711.036,64

RECEITA TOTAL ESTIMADA PARA O QUADRÊNIO 2014-2017	155.941.024,09
---	----------------



GOVERNO MUNICIPAL
ARARENDÁ
DE MÃOS DADAS COM O POVO
WWW.ARARENDA.CE.GOV.BR

RECEITA POR CATEGORIA

ESTADO DO CEARÁ

GOVERNO MUNICIPAL DE ARARANDA

PPA - RECEITA ORÇAMENTÁRIA PROJETADA PARA O QUINQUÊNIO 2014-2017

ESPECIFICAÇÃO	PREVISÃO 2013	PROJETADA 2014	PROJETADA 2015	PROJETADA 2016	PROJETADA 2017
1 - RECEITAS CORRENTES	26.034.940,00	29.107.036,40	30.853.458,58	32.704.666,10	34.666.946,06
11 - RECEITAS TRIBUTARIAS	392.103,00	415.629,18	440.566,93	467.000,95	495.021,00
12 - RECEITAS DE CONTRIBUIÇÃO	10.000,00	10.600,00	11.236,00	11.910,16	12.624,77
13 - RECEITAS PATRIMONIAIS	80.000,00	84.800,00	89.888,00	95.281,28	100.998,16
16 - RECEITA DE SERVIÇOS	45.000,00	47.700,00	50.562,00	53.595,72	56.811,46
17 - TRANSFERÊNCIA CORRENTES	25.414.837,00	28.439.727,22	30.146.110,85	31.954.877,50	33.872.170,15
19 - OUTRAS RECEITAS CORRENTES	93.000,00	108.580,00	115.094,80	122.000,49	129.320,52
2 - RECEITAS DE CAPITAL	1.882.727,00	11.046.740,62	12.240.999,06	10.354.057,94	7.439.874,59
24 - TRANSFERÊNCIA DE CAPITAL	1.882.727,00	11.046.740,62	12.240.999,06	10.354.057,94	7.439.874,59
9 - RECEITAS DEDUTORAS	-2.689.779,00	-2.851.165,74	-3.022.235,68	-3.203.569,83	-3.395.784,01
97 - DEDUÇÕES	-2.689.779,00	-2.851.165,74	-3.022.235,68	-3.203.569,83	-3.395.784,01
TOTAL	25.227.888,00	37.302.611,28	40.072.221,96	39.855.154,21	38.711.036,64



GOVERNO MUNICIPAL
ARARENDÁ
DE MÃOS BONDAS COM O POVO
WWW.ARARENDACEGOVER.RN

RECEITA ORÇAMENTÁRIA

ESTADO DO CEARÁ
GOVERNO MUNICIPAL DE ARARENDÁ

PPA - RECEITA ORÇAMENTÁRIA PROJEADA PARA O QUINQUÊNIO 2014-2017

ESPECIFICAÇÃO	PROJEÇÃO 2013	PROJEÇÃO 2014	PROJEÇÃO 2015	PROJEÇÃO 2016	PROJEÇÃO 2017
I - RECEITAS CORRENTES	26.034.940,00	29.107.036,40	30.853.458,58	32.704.666,10	34.666.946,06
1100.00.00.00	RECEITA TRIBUTÁRIA	392.103,00	415.629,18	440.566,93	467.000,95
1112020000	Imposto sobre a Propriedade Predial Terrestrial Urbana	5.000,00	5.300,00	5.618,00	5.955,08
11120431000	Imposto de Renda Retido nas Fontes sobre Rendimentos do Trabalho	200.000,00	212.000,00	224.720,00	238.203,20
11120434000	Imposto de Renda Retido nas Fontes sobre Outros Rendimentos	30.000,00	31.800,00	33.708,00	35.730,48
1112080000	Imposto sobre Transmissão de Bens Imóveis - ITBI	4.000,00	4.240,00	4.764,06	5.069,91
11130501000	Imposto sobre Serviços de Qualquer Natureza	140.103,00	148.509,18	157.419,73	166.864,91
1113250000	Taxa de Licença para Funções, Estabelec, Comerc, Indust, e Pres, Servi	9.000,00	9.540,00	10.112,40	10.719,16
1113290000	Taxa de Licença para Execução de Obras	1.000,00	1.060,00	1.123,60	1.191,02
1113300000	Taxa de Autorização Funcionamento de Transporte	1.000,00	1.060,00	1.123,60	1.191,02
1113900000	Outras Taxas pelo Exercício do Poder de Polícia	1.000,00	1.060,00	1.123,60	1.191,02
1113950000	Outras Taxas pela Prestação de Serviços	1.000,00	1.060,00	1.123,60	1.191,02
1200.00.00.00	RECEITA DE CONTRIBUIÇÃO	10.000,00	10.600,00	11.236,00	11.910,16
1200000000	Contribuição para o Custeio dos Serviços de Iluminação Pública	10.000,00	10.600,00	11.236,00	11.910,16
1300.00.00.00	RECEITA PATRIMONIAL	80.000,00	84.800,00	89.888,00	95.281,28
1350102000	Rec, de Rem, de Dep, Banc, de Rec, Vinc, - FUNDOS	10.000,00	10.600,00	11.236,00	11.910,16
1350103000	Rec, de Rem, de Dep, Banc, de Rec, Vinc, - Fundo de Saúde	10.000,00	10.600,00	11.236,00	11.910,16
1350105000	Rec, de Rem, de Dep, Banc, de Rec, Vinc, - MDR	8.000,00	8.480,00	8.988,80	9.528,13
1350106000	Rec, de Rem, de Dep, Banc, de Rec, Vinc, - Acoes Serv, Publ, e Saud	2.000,00	2.120,00	2.247,20	2.382,03
1350109000	Rec, de Rem, de Dep, Banc, de Rec, Vinc, - CIDE	1.000,00	1.060,00	1.123,60	1.191,02
12.624,77		12.624,77	12.624,77	12.624,77	12.624,77
10.059,82		10.059,82	10.059,82	10.059,82	10.059,82
2.524,95		2.524,95	2.524,95	2.524,95	2.524,95
1.262,48		1.262,48	1.262,48	1.262,48	1.262,48

ESTADO DO CEARÁ
GOVERNO MUNICIPAL DE ARARENDÁ

PPA - RESCITA ORÇAMENTÁRIA PROGRAMADA PARA O QUINQUÊNIO 2014-2017

ESPECIFICAÇÃO	PREVISÃO 2013	PROJEÇÃO 2014	PROJEÇÃO 2015	PROJEÇÃO 2016	PROJEÇÃO 2017
13250100000 Rec, de Rec, de Dep, Banc, Vinc, - PMS	5.000,00	5.300,00	5.618,00	5.955,08	6.312,38
13250190000 Rem, de Outros Dep, Banc, de Recur, Vinculado	2.000,00	2.120,00	2.247,20	2.382,03	2.524,95
13250200000 Remuneracao de Dep, Banc, de Recur, Nao Vinculados	40.000,00	42.400,00	44.944,00	47.640,64	50.499,08
13900000000 Outras Receitas Patrimoniais	2.000,00	2.120,00	2.247,20	2.382,03	2.524,95
1600.00.00.00.00 RESCITA DE SERVIÇOS	45.000,00	47.700,00	50.562,00	53.595,72	56.811,46
1609900000000 Outros Serviços	45.000,00	47.700,00	50.562,00	53.595,72	56.811,46
1700.00.00.00.00 TRANSFERENCIA CORRENTES	25.414.837,00	28.439.727,22	30.146.110,85	31.954.877,50	33.872.170,15
1721010200000 Cota-Parte do Fundo de Participacao dos Municipios	9.977.155,00	10.575.784,30	11.210.331,36	11.882.951,24	12.595.928,21
1721010500000 Cota-Parte do Imposto sobre a Propriedade Territorial Rural	1.000,00	1.060,00	1.123,60	1.191,02	1.262,48
1721225000000 Cota-Parte Royalties pela Participacao Especial-Lei No 9.478/97	27.000,00	28.620,00	30.337,20	32.157,43	34.086,88
1721227000000 Cota-Parte do Fundo Especial do Petroleo - FEP	150.000,00	159.000,00	168.540,00	178.692,40	189.371,54
17213111000 Plano de Atencao Basica Fixo (PAB Fixo)	300.000,00	318.000,00	337.080,00	357.304,80	378.743,09
17213113100 Saude da Familia	600.000,00	636.000,00	674.160,00	714.609,60	757.486,18
17213113200 Agentes Comunitarios de Saude	300.000,00	318.000,00	337.080,00	357.304,80	378.743,09
17213113300 Saude Bucal	200.000,00	212.000,00	224.720,00	238.203,20	252.495,39
17213113400 Compensacao de Especificidades Regionais	30.000,00	31.800,00	33.708,00	35.730,48	37.874,31
17213121000 Limite Financeiro da Mac Ambulatorial e Hospitalar	380.000,00	402.800,00	426.968,00	452.586,08	479.741,24
17213121100 Roto Financeiro	400.000,00	424.000,00	449.440,00	476.406,40	504.990,78
17213131000 Vigilancia Epidemiologica e Ambiental em Saude	10.000,00	10.600,00	11.236,00	11.910,16	12.624,77
17213132000 Vigilancia Sanitaria	50.000,00	53.000,00	56.180,00	59.550,80	63.123,85

ESTADO DO CEARÁ
GOVERNO MUNICIPAL DE ARARENDÁ

PPA - RESOLUÇÃO ORÇAMENTÁRIA PROPOSTADA PARA O QUINQUÊNIO 2014-2017

ESPECIFICAÇÃO	PREVISO 2013	PROPOSTA 2014	PROPOSTA 2015	PROPOSTA 2016	PROPOSTA 2017
172131313000 Outros programas financ. por transf. fundo a fundo	100.000,00	106.000,00	112.360,00	119.101,60	126.247,70
1721313151000 Qualificação da Gestão do SUS	2.500,00	2.650,00	2.809,00	2.977,54	3.156,19
1721313190000 Outros programas financ. por transf. fundo a fundo	15.000,00	15.900,00	16.854,00	17.865,24	18.937,15
1721314010000 Transf. União-Loas-Programa Ação Continuada	200.000,00	212.000,00	224.720,00	238.203,20	252.695,39
1721314020000 Transf. União-Programa Estrad. Trabalho, Injeção-PTI	40.000,00	42.400,00	44.944,00	47.640,64	50.499,08
1721315010000 Transferências do Salário-Educação	251.442,00	266.528,52	282.520,23	299.471,45	317.439,73
1721315030000 Transferências Diretas do FIDE-Programa Nacional Alimentação Escolar	186.000,00	197.160,00	208.989,60	221.528,98	234.820,71
1721315040000 Transf. Dir. FIDE Ref. ao Progr. Nacional de Apoio Transp. Escolar-PAATE	200.000,00	212.000,00	224.720,00	238.203,20	252.695,39
1721315990000 Outras Transf. Dir. Fund. Nacio. Desenvolvimento da Educação-FIDE	50.000,00	53.000,00	56.180,00	59.550,80	63.123,85
1721316000000 Transferência financeira do ICMS - Desoneração - ICI, Mo 87/96	16.000,00	16.960,00	17.977,60	19.056,26	20.199,63
1721319990000 Demais Transferências da União	430.000,00	455.800,00	483.148,00	512.136,88	542.865,09
172201010000 Colm. Parte do ICMS	3.232.740,00	3.426.704,40	3.632.306,66	3.850.245,06	4.081.259,77
172201020000 Colm. Parte do IPIVA	210.000,00	222.600,00	235.956,00	250.113,36	265.120,16
172201040000 Colm. Parte do IPI sobre Exportação	12.000,00	12.720,00	13.483,20	14.292,19	15.149,72
172201130000 Colm. Parte da Contribuição de Intervenção no Domínio Econômico	37.000,00	39.220,00	41.573,20	44.067,59	46.711,65
1722223000000 Colm. Parte Royalties-Compen. Financi. Produ. Petro-LEI 7.990/89	6.000,00	6.360,00	6.741,60	7.146,10	7.574,86
1722330000000 Transferência de Recursos do Estado p/ Prog. Saúde-Rep. Fundo/Fundo	10.000,00	10.600,00	11.236,00	11.910,16	12.624,77
1722990000000 Outras Transferências dos Estados	-	1.500.000,00	1.590.000,00	1.685.400,00	1.786.524,00
1722990000000 Outras Transferências dos Estados	130.000,00	137.800,00	146.068,00	154.832,08	164.122,00
1724010000000 Basico - FUNDREB	3.681.221,00	3.902.094,26	4.136.219,92	4.384.393,11	4.647.456,70

ESTADO DO CEARÁ
GOVERNO MUNICIPAL DE ARARENDÁ

PPA - RECEITA ORÇAMENTÁRIA PROJEADA PARA O QUINQUÊNIO 2014-2017

ESPECIFICAÇÃO	PREVISÃO 2013	PROJEÇÃO 2014	PROJEÇÃO 2015	PROJEÇÃO 2016	PROJEÇÃO 2017
Transferência de Recursos da Complementação da União ao FUNDEB	2.679.779,00	2.840.565,74	3.010.999,68	3.191.659,67	3.383.159,25
Outras Transferências de Convênios da União	900.000,00	954.000,00	1.011.260,00	1.071.914,40	1.136.229,26
Outras Transferências de Convênio dos Estados	600.000,00	636.000,00	674.160,00	714.609,60	757.486,18
RECEITA RECEITAS CORRENTES	93.000,00	108.580,00	115.094,80	122.000,49	129.320,52
Multas e Juros de Mora de Outros Tributos	1.000,00	1.060,00	1.123,60	1.191,02	1.262,48
Multas e Juros de Mora da Dívida Ativa de Outros Tributos	1.000,00	1.060,00	1.123,60	1.191,02	1.262,48
Outras Multas	20.000,00	21.200,00	22.473,00	23.820,32	25.249,54
Outras Indenizações	3.000,00	3.180,00	3.370,80	3.573,05	3.787,43
Outras Restituições	-	10.000,00	10.600,00	11.236,00	11.910,16
Outras Restituições	8.000,00	8.480,00	8.988,80	9.528,13	10.099,82
Receita da Dívida Ativa do I, P, T, U,	13.000,00	13.780,00	14.606,80	15.483,21	16.412,20
Receita da Dívida Ativa Mdo-Tributaria de Outras Rec, - principal	17.000,00	18.020,00	19.101,20	20.247,27	21.462,11
Outras Receitas	30.000,00	31.800,00	33.708,00	35.730,48	37.874,31
II - RECEITAS DE CAPITAL	1.882.727,00	11.046.740,62	12.240.999,06	10.354.057,94	7.439.874,59
TRANSFERÊNCIAS DE CAPITAL	1.882.727,00	11.046.740,62	12.240.999,06	10.354.057,94	7.439.874,59
Transferências de Recursos do Sistema Único de Saúde-SUS	270.000,00	286.200,00	303.372,00	321.574,32	340.868,78
Outras Transferências de Convênio da União	1.112.727,00	5.760.540,62	6.637.627,06	6.032.483,62	3.599.005,81
Outras Transferências de Convênio dos Estados	500.000,00	5.000.000,00	5.300.000,00	4.000.000,00	3.500.000,00
IV - RECEITAS DE DÍVIDAS	(2.689.779,00)	(2.851.165,74)	(3.022.235,68)	(3.203.569,83)	(3.395.784,01)
Dedução de Receita do FPM-FUNDEB e Redutor Financeiro	(1.995.431,00)	-2.115.156,86	-2.242.066,27	-2.376.590,25	-2.519.185,66

ESTADO DO CEARÁ
GOVERNO MUNICIPAL DE ARARENDÁ

PVA - RECEITA ORÇAMENTÁRIA PROJEADA PARA O QUINQUÊNIO 2014-2017

ESPECIFICAÇÃO	PREVISÃO 2013	PROJEÇÃO 2014	PROJEÇÃO 2015	PROJEÇÃO 2016	PROJEÇÃO 2017
951721010500 Deducão de Receita para a Formação do FUNDER-TFR	(200,00)	-212,00	-224,72	-238,20	-252,50
951721360000 Deducão de Receita P/ a Formação do FUNDER-ICMS Decon.-Lei 87/96	(3.200,00)	-3.392,00	-3.599,52	-3.811,25	-4.039,93
951723010100 Deducão de Receita para a Formação do FUNDER - ICMS	(646.548,00)	-685.340,88	-726.461,33	-770.049,01	-816.251,95
951723010200 Deducão de Receita para Formação do FUNDER - IPVA	(42.000,00)	-44.520,00	-47.191,20	-50.022,67	-53.024,03
951723010400 Deducão de Receita para a Formação do FUNDER - IPI - Exportação	(2.400,00)	-2.544,00	-2.696,64	-2.858,44	-3.029,94
TOTAL GERAL	25.227.888,00	37.302.611,28	40.072.221,96	39.855.154,21	38.711.036,64



GOVERNO MUNICIPAL

ARARENDÁ

DE MAIS BOMAS COM O POVO

WWW.ARARENDA.CE.GOV.BR

DESPESAS COM O LEGISLATIVO

ESTADO DO CEARÁ
GOVERNO MUNICIPAL DE ARARENDÁ

PPA - REPASSE AO LEGISLATIVO PARA O QUINQUÊNIO 2014-2017

RECEITAS	PREVISÃO 2013	PROJETADA 2014	PROJETADA 2015	PROJETADA 2016	PROJETADA 2017
RECEITA TRIBUTÁRIA (A)	162.103,00	29.680,00	31.460,80	33.348,45	35.349,35
IPTU	5.000,00	5.300,00	5.618,00	5.955,08	6.312,38
ISS	140.103,00	1.060,00	1.123,60	1.191,02	1.262,48
ITBI	4.000,00	9.540,00	10.112,40	10.719,14	11.362,29
Taxas	13.000,00	13.780,00	14.606,80	15.483,21	16.412,20
TRANSF. CONSTITUCIONAIS (B)	13.720.895,00	14.660.857,88	15.540.509,35	16.472.939,91	17.461.316,31
Cota-parte do PPM	9.977.155,00	10.575.784,30	11.210.331,36	11.882.951,24	12.595.928,31
IRRF	230.000,00	360.509,18	382.139,73	405.068,11	429.372,20
ITR	1.000,00	1.060,00	1.123,60	1.191,02	1.262,48
ICMS LC 87/96	16.000,00	16.960,00	17.977,60	19.056,26	20.199,63
Fundo Especial	27.000,00	28.620,00	30.337,20	32.157,43	34.086,88
Cota-Parte ICMS	3.232.740,00	3.426.704,40	3.632.306,66	3.850.245,06	4.081.259,77
IPVA	210.000,00	222.600,00	235.956,00	250.113,36	265.120,16
IPI Exportação	12.000,00	12.720,00	13.483,20	14.292,19	15.149,72
Receitas da Dívida Ativa Tributária	13.000,00	13.780,00	14.606,80	15.483,21	16.412,20
Juros sobre dívida Ativa Tributária e Impostos	2.000,00	2.120,00	2.247,20	2.382,03	2.524,95
TOTAL (C) = (A) + (B)	13.882.998,00	14.690.537,88	15.571.970,15	16.506.288,36	17.496.665,66
* Ano anterior ao de Limite de Despesa - Projeto LOA					
LIMITE DE DESPESA					
Legislativo Total (D) 7,0% de (C)		971.809,86	1.028.337,65	1.090.037,91	1.155.440,19
Legislativo Pessoal Ativo (E) 70% de (D)		680.266,90	719.836,36	763.026,54	808.808,13



GOVERNO MUNICIPAL
ARARENDÁ
DE MÃOS DADAS COM O POVO
WWW.ARARENDA.CE.GOV.BR

APLICAÇÃO EM EDUCAÇÃO

ESTADO DO CEARÁ
GOVERNO MUNICIPAL DE ARARENDÁ

PPA - APLICAÇÃO DOS RECURSOS NA MANUTENÇÃO DO ENSINO NO QUINQUÊNIO 2014-2017

RECEITAS	PREVISÃO 2013	PROJETADA 2014	PROJETADA 2015	PROJETADA 2016	PROJETADA 2017
RECEITA TRIBUTÁRIA (A)	164.103,00	173.949,18	184.386,13	195.449,30	207.176,26
IPTU	5.000,00	5.300,00	5.618,00	5.955,08	6.312,38
ISS	140.103,00	148.509,18	157.419,73	166.864,91	176.876,81
ITBI	4.000,00	4.240,00	4.494,40	4.764,06	5.049,91
Receitas da Dívida Ativa Tributária	15.000,00	15.900,00	16.854,00	17.865,24	18.937,15
TRANSF. CONSTITUCIONAIS (B)	13.678.895,00	14.499.628,70	15.369.606,42	16.291.782,81	17.269.289,78
Cota-parte do FPM	9.977.155,00	10.575.784,30	11.210.331,36	11.882.951,24	12.595.928,31
IRRF	230.000,00	243.800,00	258.428,00	273.933,68	290.369,70
ITR	1.000,00	1.060,00	1.123,60	1.191,02	1.262,48
ICMS LC 87/96	16.000,00	16.960,00	17.977,60	19.056,26	20.199,63
Cota-Parte ICMS	3.232.740,00	3.426.704,40	3.632.306,66	3.850.245,06	4.081.259,77
IPVA	210.000,00	222.600,00	235.956,00	250.113,36	265.120,16
IPI Exportação	12.000,00	12.720,00	13.483,20	14.292,19	15.149,72
TOTAL (C) = (A) + (B)	13.842.998,00	14.673.577,88	15.553.992,55	16.487.232,11	17.476.466,03
APLICAÇÃO EM EDUCAÇÃO (25% DE C)	3.460.749,50	3.668.394,47	3.888.498,14	4.121.808,03	4.369.116,51
APLICAÇÃO DOS RECURSOS DO FUNDEB	6.361.000,00	6.742.660,00	7.147.219,60	7.576.052,78	8.030.615,94
TOTAL GERAL PARA EDUCAÇÃO*	9.821.749,50	10.411.054,47	11.035.717,74	11.697.860,80	12.399.732,45

*Exclusive recursos de transferências voluntárias



GOVERNO MUNICIPAL
ARARENDÁ
DE MÃOS DADAS COM O POVO
[WWW.ARARENDALPEGOVER](http://WWW.ARARENDALPEGOVER.RR)

APLICAÇÃO EM SAÚDE

ESTADO DO CEARÁ
GOVERNO MUNICIPAL DE ARARENDÁ

PPA - APLICAÇÃO DOS RECURSOS COM GASTOS NA SAÚDE NO QUINQUÊNIO 2014-2017

RECEITAS	PREVISÃO 2013	PROJETADA 2014	PROJETADA 2015	PROJETADA 2016	PROJETADA 2017
RECEITA TRIBUTÁRIA (A)	164.103,00	173.949,18	184.386,13	195.449,30	207.176,26
IPTU	5.000,00	5.300,00	5.618,00	5.955,08	6.312,38
ISS	140.103,00	148.509,18	157.419,73	166.864,91	176.876,81
ITBI	4.000,00	4.240,00	4.494,40	4.764,06	5.049,91
Recetas da Dívida Ativa Tributária	15.000,00	15.900,00	16.854,00	17.865,24	18.937,15
TRANSF. CONSTITUCIONAIS (B)	13.678.895,00	14.499.628,70	15.369.606,42	16.291.782,81	17.269.289,78
Cota-parte do PPM	9.977.155,00	10.575.784,30	11.210.331,36	11.882.951,24	12.595.928,31
IRRF	230.000,00	243.800,00	258.428,00	273.933,68	290.369,70
ITR	1.000,00	1.060,00	1.123,60	1.191,02	1.262,48
ICMS LC 87/96	16.000,00	16.960,00	17.977,60	19.056,26	20.199,63
Cota-Parte ICMS	3.232.740,00	3.426.704,40	3.632.306,66	3.850.245,06	4.081.259,77
IPVA	210.000,00	222.600,00	235.956,00	250.113,36	265.120,16
IPI Exportação	12.000,00	12.720,00	13.483,20	14.292,19	15.149,72
TOTAL (C) = (A) + (B)	13.842.998,00	14.673.577,88	15.553.992,55	16.487.232,11	17.476.466,03
APLICAÇÃO EM SAÚDE (15% DE C)	2.076.449,70	2.201.036,68	2.333.098,88	2.473.084,82	2.621.469,90

*Exclui-se recursos de transferências voluntárias



GOVERNO MUNICIPAL
ARARENDÁ
DE MÃOS DADAS COM O POVO
WWW.ARARENDACEGOV.BR

RCL E GASTOS COM PESSOAL

ESTADO DO CEARÁ

GOVERNO MUNICIPAL DE ARARENDÁ

PPA - RECEITA CORRENTE LÍQUIDA E LIMITES DE GASTOS COM PESSOAL

ESPECIFICAÇÃO	2013	2014	2015	2016	2017
I - RECEITAS CORRENTES	26.034.940,00	29.107.036,40	30.853.458,58	32.704.666,10	34.666.946,06
II - DEDUÇÕES DAS RECEITAS	(2.689.779,00)	(2.851.165,74)	(3.022.235,68)	(3.203.569,83)	(3.395.784,01)
Receitas de contribuições previdenciárias	-	-	-	-	-
Receitas de compensações financeiras	(2.689.779,00)	(2.851.165,74)	(3.022.235,68)	(3.203.569,83)	(3.395.784,01)
III - RECEITA CORRENTE LÍQUIDA DO PERÍODO	23.345.161,00	26.255.870,66	27.831.222,90	29.501.096,27	31.271.162,05
IV - LIMITE DE GASTOS COM PESSOAL - EXECUTIVO (54% DA RCL)	12.606.386,94	14.178.170,16	15.028.860,37	15.930.591,99	16.886.427,51
V - LIMITE DE GASTOS COM PESSOAL - LEGISLATIVO (6% DA RCL)	1.400.709,66	1.575.352,24	1.669.873,37	1.770.065,78	1.876.269,72
VI - LIMITE PRUDENCIAL - EXECUTIVO (95% DO LIMITE)	11.976.067,59	13.469.261,65	14.277.417,35	15.134.062,39	16.042.106,13
VII - LIMITE PRUDENCIAL - LEGISLATIVO (95% DO LIMITE)	1.330.674,18	1.496.584,63	1.586.379,71	1.681.562,49	1.782.456,24



GOVERNO MUNICIPAL
ARARENDÁ
DE MÃOS DADAS COM O POVO
WWW.ARARENDACEGOV.RJ

LEVANTAMENTO DE PROGRAMAS

GOVERNO MUNICIPAL DE ARARENDA
Identificação/Levantamento dos Programas

Período de 2014 a 2017 - ORIGINAL

Órgão

01 CÂMARA MUNICIPAL DE ARARENDA

PROGRAMA 0001-APOIANDO O LEGISLATIVO

UNIDADE ORÇAMENTÁRIA

CÂMARA MUNICIPAL DE ARARENDA

PRIORITÁRIO SIM PRAZO 4 ANOS

AÇÃO

FUNÇÃO

01 - LEGISLATIVA
CONTINUO

NATUREZA APOIO

0019 FUNCIONAMENTO DO LEGISLATIVO MUNICIPAL.

TOTALS AÇÃO	2014	2015	2016	2017
Meta Financeira	913.125,34	967.912,86	1.025.987,63	1.087.546,89
Meta Física	0,00	0,00	0,00	0,00
TOTALS PROG.				
META FINANCEIRA	913.125,34	967.912,86	1.025.987,63	1.087.546,89
META FÍSICA	0,00	0,00	0,00	0,00

GOVERNO MUNICIPAL DE ARARENDA
Identificação/Levantamento dos Programas
Período de 2014 a 2017 - ORIGINAL

Órgão

02 GABINETE DO PREFEITO

PROGRAMA 0002-PREFEITO PARTICIPATIVO

UNIDADE ORÇAMENTÁRIA

GABINETE DO PREFEITO

PRIORITÁRIO SIM

PRAZO 4 ANOS

FUNÇÃO

04 - ADMINISTRACAO

CONTINUO

NATUREZA APOIO

AÇÃO

0063 FUNCIONAMENTO DO GABINETE DO PREFEITO

TOTALS AÇÃO

2014

2015

2016

2017

Meta Financeira 483.953,60

512.990,82

543.770,26

576.396,48

Meta Física 0,00

0,00

0,00

0,00

AÇÃO

0064 MANUTENÇÃO DO PROGRAMA PRÓ-CIDADANIA

TOTALS AÇÃO

2014

2015

2016

2017

Meta Financeira 45.580,00

48.314,80

51.213,69

54.286,51

Meta Física 0,00

0,00

0,00

0,00

TOTALS PROG.

META FINANCEIRA

529.533,60

561.305,62

594.983,95

630.682,99

META FÍSICA

0,00

0,00

0,00

0,00

GOVERNO MUNICIPAL DE ARARENDA
Identificação/Levantamento dos Programas
 Período de 2014 a 2017 - ORIGINAL

Órgão

03 SECRETARIA DE ADMINISTRAÇÃO E FINANÇAS

PROGRAMA 0003-APOIANDO A ADMINISTRAÇÃO

UNIDADE ORÇAMENTÁRIA

SECRETARIA DE ADMINISTRAÇÃO E FINANÇAS

FUNÇÃO

04 - ADMINISTRAÇÃO

PRIORITÁRIO SIM PRAZO 4 ANOS

HORIZONTE TEMPORAL CONTINUO

NATUREZA APOIO

AÇÃO

0015 DIVULGAÇÃO E PROMOÇÃO DO MUNICÍPIO

TOTALS AÇÃO 2014 2015

Meta Financeira 13.250,00 14.045,00

Meta Física 0,00 0,00

2016

14.887,70

2017

15.780,96

0,00

AÇÃO

0016 MANUTENÇÃO DOS SERVIÇOS ADMINISTRATIVOS

TOTALS AÇÃO 2014 2015

Meta Financeira 1.373.994,70 1.400.000,00

Meta Física 0,00 0,00

2016

1.500.000,00

2017

1.600.000,00

0,00

AÇÃO

0017 MANUTENÇÃO DOS SERVIÇOS DA FAZENDA MUNICIPAL

TOTALS AÇÃO 2014 2015

Meta Financeira 66.250,00 70.225,00

Meta Física 0,00 0,00

2016

74.438,50

2017

78.904,81

0,00

AÇÃO

0018 MANUTENÇÃO DA SECRETARIA DE OBRAS

TOTALS AÇÃO 2014 2015

Meta Financeira 661.970,00 608.100,58

Meta Física 0,00 0,00

2016

650.000,00

2017

700.000,00

0,00

TOTALS PROG.

META FINANCEIRA 2.115.464,70 2.092.370,58

META FISICA 0,00 0,00

2.239.326,20

2.394.685,77

0,00

GOVERNO MUNICIPAL DE ARARENDA
Identificação/Levantamento dos Programas
 Período de 2014 a 2017 - ORIGINAL

PROGRAMA 0004-RECURSOS HUMANOS

UNIDADE ORÇAMENTÁRIA		FUNÇÃO		NATUREZA APOIO	
SECRETARIA DE ADMINISTRAÇÃO E FINANÇAS		04 - ADMINISTRAÇÃO			
PRIORITÁRIO	SIM	PRAZO 4 ANOS	HORIZONTE TEMPORAL	CONTINUO	
AÇÃO					
0094		CONTRIBUIÇÕES PREVIDENCIÁRIAS SEC. DE ADMINISTRAÇÃO	2015	2016	2017
TOTALS AÇÃO					
Meta Financeira	48.124,00	51.011,44	54.072,13	57.316,45	
Meta Física	0,00	0,00	0,00	0,00	
AÇÃO		CONTRIBUIÇÕES PREVIDENCIÁRIAS SEC. DE FINANÇAS	2015	2016	2017
TOTALS AÇÃO					
Meta Financeira	87.450,00	92.697,00	98.258,82	104.154,35	
Meta Física	0,00	0,00	0,00	0,00	
AÇÃO		CONTRIBUIÇÕES PARA FORMAÇÃO DO PATRIMÔNIO DO SERVIDOR PÚBLICO	2015	2016	2017
TOTALS AÇÃO					
Meta Financeira	112.254,00	118.989,24	126.128,59	133.696,31	
Meta Física	0,00	0,00	0,00	0,00	
AÇÃO		CUMPRIMENTO DE SENTENÇAS JUDICIAIS	2015	2016	2017
TOTALS AÇÃO					
Meta Financeira	223.660,00	237.079,60	251.304,38	266.382,64	
Meta Física	0,00	0,00	0,00	0,00	
AÇÃO		CONTRIBUIÇÕES PREVIDENCIÁRIAS SEC. DE OBRAS	2015	2016	2017
TOTALS AÇÃO					
Meta Financeira	36.040,00	38.202,40	40.494,54	42.924,22	
Meta Física	0,00	0,00	0,00	0,00	
AÇÃO		CONTRIBUIÇÕES PREVIDENCIÁRIAS SEC. DE AGRICULTURA	2015	2016	2017
TOTALS AÇÃO					
Meta Financeira	13.780,00	14.606,80	15.483,21	16.412,20	
Meta Física	0,00	0,00	0,00	0,00	
AÇÃO		CONTRIBUIÇÕES PREVIDENCIÁRIAS DE ASSISTÊNCIA	2015	2016	2017
TOTALS AÇÃO					
Meta Financeira	56.180,00	59.550,80	63.123,85	66.911,28	
Meta Física	0,00	0,00	0,00	0,00	
AÇÃO		CONTRIBUIÇÕES PREVIDENCIÁRIAS SEC. DE CULTURA E DESPORTO	2015	2016	2017
TOTALS AÇÃO					
Meta Financeira	22.366,00	23.707,96	25.130,44	26.638,26	
Meta Física	0,00	0,00	0,00	0,00	
AÇÃO		CONTRIBUIÇÕES PREVIDENCIÁRIAS SEC. DO MEIO AMBIENTE	2015	2016	2017
TOTALS AÇÃO					
Meta Financeira	24.380,00	25.842,80	27.393,37	29.036,97	
Meta Física	0,00	0,00	0,00	0,00	

GOVERNO MUNICIPAL DE ARARENDA
Identificação/Levantamento dos Programas

Período de 2014 a 2017 - ORIGINAL

TOTAIS PROG.					
META FINANCEIRA	624.234,00	661.688,04	701.389,33	743.472,68	
META FÍSICA	0,00	0,00	0,00	0,00	

GOVERNO MUNICIPAL DE ARARENDA
Identificação/Levantamento dos Programas

Período de 2014 a 2017 - ORIGINAL

PROGRAMA 0035-CONTROLE DE DÍVIDA

UNIDADE ORÇAMENTÁRIA	FUNÇÃO	PRazo 4 ANOS		ENCARGOS ESPECIAIS		NATUREZA APOIO
		2014	2015	CONTINUO	2016	
SECRETARIA DE ADMINISTRAÇÃO E FINANÇAS	28 - ENCARGOS ESPECIAIS					
PRIORITÁRIO SIM	HORIZONTE TEMPORAL	2014	2015	CONTINUO	2016	2017
AÇÃO						
0030 AMORTIZAÇÃO DA DÍVIDA PÚBLICA - INSS						
TOTAIS AÇÃO		2014	2015		2016	2017
Meta Financeira		440.960,00	467.417,60		495.462,66	525.190,42
Meta Física		0,00	0,00		0,00	0,00
0031 ENCARGOS COM INATIVOS E PENSIONISTAS						
TOTAIS AÇÃO		2014	2015		2016	2017
Meta Financeira		16.960,00	17.977,60		19.056,26	20.199,63
Meta Física		0,00	0,00		0,00	0,00
TOTAIS PROG.						
META FINANCEIRA		457.920,00	485.395,20		514.518,92	545.390,05
META FÍSICA		0,00	0,00		0,00	0,00

GOVERNO MUNICIPAL DE ARARENDA
Identificação/Levantamento dos Programas
 Período de 2014 a 2017 - ORIGINAL

Órgão

04 SECRETARIA DE EDUCACAO

PROGRAMA 0013-MAIS EDUCACAO

UNIDADE ORÇAMENTÁRIA

FUNDO MUNICIPAL DE EDUCACAO

PRIORITÁRIO SIM PRAZO 4 ANOS

FUNÇÃO

12 - EDUCACAO

HORIZONTE TEMPORAL CONTINUO

NATUREZA FINALÍSTICO

AÇÃO	TOTAIS AÇÃO	2014		2015		2016		2017	
		Meta Financeira	Meta Física	Meta Financeira	Meta Física	Meta Financeira	Meta Física	Meta Financeira	Meta Física
0085	IMPLANTAÇÃO DE PROJETO DE EDUCACAO INTEGRAL	39.220,00	0,00	41.573,20	0,00	44.067,59	0,00	46.711,65	0,00
AÇÃO									
0086	FUNCIONAMENTO DO PROGRAMA DINHEIRO DIRETO NA ESCOLA - PDDE	10.600,00	0,00	11.236,00	0,00	11.910,16	0,00	12.624,77	0,00
AÇÃO									
0087	MANUTENÇÃO E DESENVOLVIMENTO DO ENSINO FUNDAMENTAL - OUTROS RECURSOS	431.420,00	0,00	457.305,20	0,00	484.743,51	0,00	513.828,12	0,00
AÇÃO									
0088	PROGRAMA DE APRENDIZAGEM PROFISSIONAL	18.020,00	0,00	19.101,20	0,00	20.247,27	0,00	21.462,11	0,00
AÇÃO									
0090	REMUNERAÇÃO DOS PROFISSIONAIS DO ENSINO FUNDAMENTAL - FUNDEB 60%	3.044.002,00	0,00	3.226.642,12	0,00	3.420.240,65	0,00	3.625.455,09	0,00
AÇÃO									
0091	MANUTENÇÃO E DESENVOLVIMENTO DAS ATIVIDADES DO ENSINO FUNDAMENTAL - FUNDEB 40%	2.565.730,00	0,00	2.719.673,80	0,00	2.882.854,23	0,00	3.055.825,48	0,00
AÇÃO									
0092	REMUNERAÇÃO DOS PROFISSIONAIS DA EDUCACAO JOVENS E ADULTOS - FUNDEB 60%	111.300,00	0,00	117.978,00	0,00	125.056,68	0,00	132.560,08	0,00
AÇÃO									
0093	MANUTENÇÃO E DESENVOLVIMENTO DAS ATIVIDADES DA EDUCACAO DE JOVENS E ADULTOS - FU	69.430,00	0,00	73.595,80	0,00	78.011,55	0,00	82.692,24	0,00
AÇÃO									
0084	CONSTRUÇÃO AMPLIAÇÃO E REFORMA DE ESCOLAS DA REDE DO ENSINO FUNDAMENTAL	400.000,00	1,00	300.000,00	1,00	500.000,00	0,00	750.000,00	0,00
AÇÃO									

GOVERNO MUNICIPAL DE ARARENDA
 Identificação/Levantamento dos Programas
 Período de 2014 a 2017 - ORIGINAL

AÇÃO	0114 CONSTRUÇÃO E IMPLANTÇÃO DE UMA ESCOLA DE ENSINO PROFISSIONALIZANTE					
TOTAIS AÇÃO	2014	2015	2016	2017		
Meta Financeira	1.500.000,00	1.500.000,00	0,00	0,00	0,00	0,00
Meta Física	1,00	0,00	0,00	0,00	0,00	0,00
TOTAIS PROG.						
META FINANCEIRA	9.189.722,00	8.467.105,32	7.567.131,64	8.241.159,54		
META FÍSICA	2,00	1,00	0,00	0,00		

GOVERNO MUNICIPAL DE ARARENDÁ
Identificação/Levantamento dos Programas
 Período de 2014 a 2017 - ORIGINAL

PROGRAMA 0014-A ESCOLA E O FUTURO

UNIDADE ORÇAMENTÁRIA		FUNÇÃO		NATUREZA FINALÍSTICO	
FUNDO MUNICIPAL DE EDUCAÇÃO		12 - EDUCAÇÃO			
PRORITÁRIO	SIM	PRazo 4 ANOS	HORIZONTE TEMPORAL	CONTINUO	
AÇÃO			2015	2016	2017
0002		MANUTENÇÃO E DESENVOLVIMENTO DO ENSINO INFANTIL			
TOTAIS AÇÃO		2014	2015	2016	2017
Meta Financeira		33.920,00	35.955,20	38.112,51	40.399,26
Meta Física		0,00	0,00	0,00	0,00
AÇÃO					
0003		APOIO A ALFABETIZAÇÃO DE JOVENS E ADULTOS			
TOTAIS AÇÃO		2014	2015	2016	2017
Meta Financeira		55.120,00	58.427,20	61.932,83	65.648,80
Meta Física		0,00	0,00	0,00	0,00
AÇÃO					
0005		REMUNERAÇÃO DOS PROFISSIONAIS DO ENSINO INFANTIL - FUNDEB 60%			
TOTAIS AÇÃO		2014	2015	2016	2017
Meta Financeira		613.952,00	650.789,12	689.836,47	731.226,66
Meta Física		0,00	0,00	0,00	0,00
AÇÃO					
0006		MANUTENÇÃO E DESENVOLVIMENTO DAS ATIVIDADES , EDUCAÇÃO INFANTIL - FUNDEB 40%			
TOTAIS AÇÃO		2014	2015	2016	2017
Meta Financeira		162.286,00	172.023,16	182.344,55	193.285,22
Meta Física		0,00	0,00	0,00	0,00
AÇÃO					
0004		CONSTRUÇÃO AMPLIAÇÃO DE ESCOLAS DO ENSINO INFANTIL - FUNDEB 60%			
TOTAIS AÇÃO		2014	2015	2016	2017
Meta Financeira		96.460,00	102.247,60	108.382,46	114.885,40
Meta Física		0,00	0,00	0,00	0,00
AÇÃO					
0001		CONSTRUÇÃO AMPLIAÇÃO E REFORMA DE ESCOLAS DA REDE DO ENSINO INFANTIL			
TOTAIS AÇÃO		2014	2015	2016	2017
Meta Financeira		350.000,00	500.000,00	0,00	300.000,00
Meta Física		1,00	1,00	1,00	0,00
TOTAIS PROG.					
META FINANCEIRA		1.311.736,00	1.519.442,28	1.080.608,82	1.445.445,34
META FISICA		1,00	1,00	1,00	0,00

GOVERNO MUNICIPAL DE ARARENDA
 Identificação/Levantamento dos Programas
 Período de 2014 a 2017 - ORIGINAL

PROGRAMA 0016-ALIMENTAR É CUIDAR

UNIDADE ORÇAMENTÁRIA		FUNÇÃO		NATUREZA FINALÍSTICO		
FUNDO MUNICIPAL DE EDUCAÇÃO		12 - EDUCACAO				
PRIORITÁRIO	SIM	PRazo 4 ANOS	HORIZONTE TEMPORAL	CONTINUO		
AÇÃO			2015	2016	2017	
0013		OFERTA DE MERENDA ESCOLAR NA EDUCAÇÃO BÁSICA				
TOTAIS AÇÃO		2014	2015	2016	2017	
	Meta Financeira	178.080,00	188.764,80	200.090,69	212.096,13	
	Meta Física	0,00	0,00	0,00	0,00	

TOTAIS PROG.						
	META FINANCEIRA	178.080,00	188.764,80	200.090,69	212.096,13	
	META FÍSICA	0,00	0,00	0,00	0,00	

GOVERNO MUNICIPAL DE ARARENDÁ
Identificação/Levantamento dos Programas
Período de 2014 a 2017 - ORIGINAL

PROGRAMA 0015-TRANSPORTANDO CONHECIMENTO

UNIDADE ORÇAMENTÁRIA

FUNDO MUNICIPAL DE EDUCAÇÃO

FUNÇÃO

12 - EDUCACAO

PRIORITÁRIO SIM **PRazo 4 ANOS** **HORIZONTE TEMPORAL** **CONTINUO** **NATUREZA FINALISTICO**

AÇÃO

0066 MANUTENÇÃO DO PROGRAMA DE TRANSPORTE ESCOLAR - FNATE

TOTALS AÇÃO **2014** **2015** **2016** **2017**

Meta Financeira 221.540,00 234.832,40 248.922,34 263.857,68

Meta Física 0,00 0,00 0,00 0,00

AÇÃO

0067 APOIO AO TRANSPORTE ESCOLAR DE ALUNOS DA REDE DE ENSINO MÉDIO

TOTALS AÇÃO **2014** **2015** **2016** **2017**

Meta Financeira 81.620,00 86.517,20 91.708,23 97.210,73

Meta Física 0,00 0,00 0,00 0,00

AÇÃO

0113 AQUISIÇÃO DE VEICULOS PARA O TRANSPORTE ESCOLAR

TOTALS AÇÃO **2014** **2015** **2016** **2017**

Meta Financeira 400.000,00 400.000,00 450.000,00 500.000,00

Meta Física 2,00 2,00 1,00 1,00

TOTALS PROG.

META FINANCEIRA 703.160,00 721.349,60 790.630,57 861.068,41

META FÍSICA 2,00 2,00 1,00 1,00

GOVERNO MUNICIPAL DE ARARENDA
Identificação/Levantamento dos Programas
Período de 2014 a 2017 - ORIGINAL

PROGRAMA 0012-GESTÃO ADMINISTRATIVA DA EDUCAÇÃO

UNIDADE ORÇAMENTÁRIA		FUNÇÃO		NATUREZA APOIO	
SECRETARIA DE EDUCAÇÃO		12 - EDUCAÇÃO			
PRIORITÁRIO	SIM	PRAZO 4 ANOS	HORIZONTE TEMPORAL	CONTINUID	
AÇÃO		2014	2015	2016	2017
0055 MANUTENÇÃO DO SETOR ADMINISTRATIVO DA SECRETARIA DE EDUCAÇÃO					
TOTAIS AÇÃO					
Meta Financeira		1.263.163,84	1.338.953,67	1.419.290,89	1.504.448,34
Meta Física		0,00	0,00	0,00	0,00
AÇÃO					
0056 MANUTENÇÃO DE PROGRAMAS SÓCIO-EDUCATIVOS					
TOTAIS AÇÃO					
Meta Financeira		25.440,00	26.966,40	28.584,38	30.299,45
Meta Física		0,00	0,00	0,00	0,00

TOTAIS PROG.					
META FINANCEIRA		1.288.603,84	1.365.920,07	1.447.875,27	1.534.747,79
META FÍSICA		0,00	0,00	0,00	0,00

GOVERNO MUNICIPAL DE ARARENDA
Identificação/Levantamento dos Programas
 Período de 2014 a 2017 - ORIGINAL

Órgão

05 SECRETARIA DE SAUDE

PROGRAMA 0019-SAÚDE PARA TODOS

UNIDADE ORÇAMENTÁRIA

FUNDO MUNICIPAL DE SAUDE

PRORRIETÁRIO SIM

PRAZO 4 ANOS

HORIZONTE TEMPORAL CONTINUO

FUNÇÃO

10 - SAUDE

NATUREZA FINALISTICO

AÇÃO

0104 MANUTENÇÃO DO PROGRAMA DE ATENÇÃO A SAÚDE FAMILIAR

TOTAIS AÇÃO 2014 2015 2016 2017

Meta Financeira 1.246.984,00 1.321.803,04 1.401.111,12 1.485.177,90

0,00

0,00

0,00

0,00

AÇÃO

0105 MANUTENÇÃO DO PROGRAMA DE ATENÇÃO BÁSICA EM SAÚDE BUCAL

TOTAIS AÇÃO 2014 2015 2016 2017

Meta Financeira 164.936,00 174.832,16 185.322,09 196.441,41

0,00

0,00

0,00

0,00

AÇÃO

0106 MANUTENÇÃO DO PROGRAMA DE AGENTES COMUNITÁRIOS DE SAÚDE - ACS

TOTAIS AÇÃO 2014 2015 2016 2017

Meta Financeira 172.780,00 183.146,80 194.135,61 205.783,74

0,00

0,00

0,00

0,00

AÇÃO

0107 MANUTENÇÃO DA CASA DE APOIO EM FORTALEZA

TOTAIS AÇÃO 2014 2015 2016 2017

Meta Financeira 65.720,00 69.663,20 73.842,99 78.273,57

0,00

0,00

0,00

0,00

AÇÃO

0108 IMPLANTAÇÃO DO LABORATÓRIO DE ANÁLISE CLÍNICA MUNICIPAL.

TOTAIS AÇÃO 2014 2015 2016 2017

Meta Financeira 254.400,00 269.664,00 285.843,84 302.994,47

0,00

0,00

0,00

0,00

AÇÃO

0109 MANUTENÇÃO DAS AÇÕES DOS PROGRAMAS DE MÉDIA E ALTA COMPLEXIDADE.

TOTAIS AÇÃO 2014 2015 2016 2017

Meta Financeira 2.531.900,10 2.683.814,11 2.844.842,95 3.015.533,53

0,00

0,00

0,00

0,00

AÇÃO

0110 MANUTENÇÃO DOS CENTROS DE ATENÇÃO PSICOSSOCIAIS (CAPS) E DE REABILITAÇÃO

TOTAIS AÇÃO 2014 2015 2016 2017

Meta Financeira 31.270,00 33.146,20 35.134,97 37.243,07

0,00

0,00

0,00

0,00

AÇÃO

0111 MANUTENÇÃO DAS AÇÕES DO PROGRAMA DE ASSISTÊNCIA FARMACÉUTICA

TOTAIS AÇÃO 2014 2015 2016 2017

Meta Financeira 37.312,00 39.550,72 41.923,76 44.439,19

0,00

0,00

0,00

0,00

AÇÃO

0112 COORDENAÇÃO E MANUTENÇÃO DAS AÇÕES DE VIGILÂNCIA EM SAÚDE

TOTAIS AÇÃO 2014 2015 2016 2017

Meta Financeira 180.200,00 191.012,00 202.472,72 214.621,08

0,00

0,00

0,00

0,00

GOVERNO MUNICIPAL DE ARARENDA
Identificação/Levantamento dos Programas
 Período de 2014 a 2017 - ORIGINAL

AÇÃO
 0103 CONSTRUÇÃO, AMPLIAÇÃO E REFORMA DAS UNIDADES BÁSICAS DE SAÚDE
TOTAIS AÇÃO **2014** **2015** **2016** **2017**
 Meta Financeira 450.000,00 500.000,00 350.000,00 400.000,00
 Meta Física 1,00 1,00 1,00 1,00

AÇÃO
 0115 AQUISIÇÃO DE IMOVEIS
TOTAIS AÇÃO **2014** **2015** **2016** **2017**
 Meta Financeira 50.000,00 70.000,00 100.000,00 50.000,00
 Meta Física 1,00 1,00 1,00 1,00

AÇÃO
 0116 AQUISIÇÃO DE VEICULOS, AMBULANCIAS E UNIDADES MOVEIS DE SAUDE
TOTAIS AÇÃO **2014** **2015** **2016** **2017**
 Meta Financeira 250.000,00 300.000,00 300.000,00 400.000,00
 Meta Física 1,00 1,00 1,00 1,00

TOTAIS PROG.
META FINANCEIRA 5.435.502,10 5.836.632,23 6.014.630,05 6.430.507,96
META FÍSICA 3,00 3,00 3,00 3,00

GOVERNO MUNICIPAL DE ARARENDA
 Identificação/Levantamento dos Programas
 Período de 2014 a 2017 - ORIGINAL

PROGRAMA 0018-GESTÃO ADMINISTRATIVA DA SAÚDE

UNIDADE ORÇAMENTÁRIA
 SECRETARIA DE SAÚDE

PRIORITÁRIO SIM PRAZO 4 ANOS FUNÇÃO
 04 - ADMINISTRACAO CONTINUO NATUREZA APOIO

0057 MANUTENÇÃO DO SETOR ADMINISTRATIVO DA SECRETARIA DE SAÚDE
TOTAIS AÇÃO 2014 2015 2016 2017
 Meta Financeira 1.106.915,60 1.173.330,54 1.243.730,37 1.318.354,19
 Meta Física 0,00 0,00 0,00 0,00

0058 MELHORIA DA CAPACIDADE DE GESTÃO DE SISTEMA , GERÊNCIA DE UNIDADES DO SUS
TOTAIS AÇÃO 2014 2015 2016 2017
 Meta Financeira 4.240,00 4.494,40 4.764,06 5.049,91
 Meta Física 0,00 0,00 0,00 0,00

TOTAIS PROG.
 META FINANCEIRA 1.111.155,60 1.177.824,94 1.248.494,43 1.323.404,10
 META FISICA 0,00 0,00 0,00 0,00

GOVERNO MUNICIPAL DE ARARENDÁ
 Identificação/Levantamento dos Programas
 Período de 2014 a 2017 - ORIGINAL

PROGRAMA 0020-ANIMAIS SAUDÁVEIS

UNIDADE ORÇAMENTÁRIA		FUNÇÃO		NATUREZA FINALÍSTICO	
FUNDO MUNICIPAL DE SAÚDE		10 - SAÚDE			
PRIORITÁRIO	SIM	PRazo 4 ANOS	HORIZONTE TEMPORAL	CONTINUO	
AÇÃO					
0014		MANUTENÇÃO DAS AÇÕES DE VIGILÂNCIA SANITÁRIA E ZOONOSES			
TOTAIS AÇÃO		2014	2015	2016	2017
Meta Financeira		20.000,00	16.854,00	17.865,24	18.937,15
Meta Física		0,00	0,00	0,00	0,00
TOTAIS PROG.					
META FINANCEIRA		20.000,00	16.854,00	17.865,24	18.937,15
META FÍSICA		0,00	0,00	0,00	0,00

GOVERNO MUNICIPAL DE ARARENDA
 Identificação/Levantamento dos Programas
 Período de 2014 a 2017 - ORIGINAL

Órgão

06 SECRETARIA DE OBRAS

PROGRAMA 0005-MUNICÍPIO VERDE

UNIDADE ORÇAMENTÁRIA

SECRETARIA DE OBRAS

PRIORITÁRIO SIM

PRAZO 4 ANOS

HORIZONTE TEMPORAL CONTINUO

FUNÇÃO

15 - URBANISMO

CONTINUO

NATUREZA FINALISTICO

AÇÃO

0050 CONSTRUÇÃO AMPLIAÇÃO E REVITALIZAÇÃO DE PRAÇAS , PARQUES E ÁREAS DE LAZER

TOTALS AÇÃO	2014	2015	2016	2017
Meta Financeira	250.000,00	300.000,00	400.000,00	300.000,00
Meta Fisica	1,00	1,00	1,00	1,00

TOTALS PROG.

META FINANCEIRA	250.000,00	300.000,00	400.000,00	300.000,00
META FISICA	1,00	1,00	1,00	1,00

GOVERNO MUNICIPAL DE ARARENDA
 Identificação/Levantamento dos Programas
 Período de 2014 a 2017 - ORIGINAL

PROGRAMA 0029-DESCANÇO ETERNO

UNIDADE ORÇAMENTÁRIA
 SECRETARIA DE OBRAS

FUNÇÃO

15 - URBANISMO

NATUREZA FINALISTICO

PRORITARIO SIM PRAZO 4 ANOS

HORIZONTE TEMPORAL CONTINUO

AÇÃO

0041 CONSTRUÇÃO, AMPLIAÇÃO E RECUPERAÇÃO DE CEMITÉRIOS PÚBLICOS

TOTAIS AÇÃO 2014 2015 2016 2017

Meta Financeira 43.460,00 46.067,60 48.831,66 51.761,56

Meta Física 0,00 0,00 0,00 0,00

TOTAIS PROG.

META FINANCEIRA 43.460,00 46.067,60 48.831,66 51.761,56

META FÍSICA 0,00 0,00 0,00 0,00

GOVERNO MUNICIPAL DE ARARENDA
 Identificação/Levantamento dos Programas
 Período de 2014 a 2017 - ORIGINAL

PROGRAMA 0006-MUNICÍPIO LIMPO

UNIDADE ORÇAMENTÁRIA
 SECRETARIA DE OBRAS

FUNÇÃO
 15 - URBANISMO

PRIORITÁRIO SIM PRAZO 4 ANOS HORIZONTE TEMPORAL CONTINUO NATUREZA FINALISTICO

AÇÃO		2014	2015	2016	2017
0049	MANUTENÇÃO DA LIMPEZA PÚBLICA URBANA E MANEJO DE RESÍDUOS SÓLIDOS				
	TOTAIS AÇÃO				
	Meta Financeira	445.200,00	471.912,00	500.226,72	530.240,32
	Meta Física	0,00	0,00	0,00	0,00
TOTAIS PROG.					
	META FINANCEIRA	445.200,00	471.912,00	500.226,72	530.240,32
	META FÍSICA	0,00	0,00	0,00	0,00

GOVERNO MUNICIPAL DE ARARENDA
Identificação/Levantamento dos Programas
 Período de 2014 a 2017 - ORIGINAL

PROGRAMA 0009-ÁGUA PARA TODOS

UNIDADE ORÇAMENTÁRIA		FUNÇÃO		NATUREZA FINALÍSTICO	
SECRETARIA DE OBRAS		17 - SANEAMENTO			
PRIORITÁRIO	SIM	PRAZO 4 ANOS	HORIZONTE TEMPORAL	CONTINÚO	
			2015	2016	2017
0012		CONSTRUÇÃO E AMPLIAÇÃO DOS SISTEMAS DE ABASTECIMENTOS D'ÁGUA			
TOTAIS AÇÃO			2015	2016	2017
Meta Financeira		500.000,00	1.000.000,00	1.200.000,00	1.000.000,00
Meta Física		0,00	0,00	0,00	0,00

0119		CONSTRUCÃO DE CACIMBAS, CACIMBÕES E POÇOS PROFUNDOS			
TOTAIS AÇÃO			2015	2016	2017
Meta Financeira		50.000,00	100.000,00	100.000,00	150.000,00
Meta Física		3,00	3,00	2,00	2,00

TOTAIS PROG.					
META FINANCEIRA		550.000,00	1.100.000,00	1.300.000,00	1.150.000,00
META FÍSICA		3,00	3,00	2,00	2,00

GOVERNO MUNICIPAL DE ARARENDA
Identificação/Levantamento dos Programas
Período de 2014 a 2017 - ORIGINAL

PROGRAMA 0007-MUNICÍPIO ILUMINADO

UNIDADE ORÇAMENTÁRIA	FUNÇÃO	25 - ENERGIA		NATUREZA FINALÍSTICO
		HORIZONTE TEMPORAL	CONTINUDO	
PRIORITÁRIO SIM	PRazo 4 ANOS	2015	2016	2017
AÇÃO				
0061	MANUTENÇÃO DOS SERVIÇOS DE ILLUMINAÇÃO PÚBLICA			
TOTAIS AÇÃO	2014	2015	2016	2017
Meta Financeira	5.300,00	5.618,00	5.955,08	6.312,38
Meta Física	0,00	0,00	0,00	0,00
AÇÃO				
0062	AMPLIAÇÃO E MELHORIA DA REDE DE ENERGIA ELÉTRICA			
TOTAIS AÇÃO	2014	2015	2016	2017
Meta Financeira	121.900,00	129.214,00	136.966,84	145.184,85
Meta Física	0,00	0,00	0,00	0,00

TOTAIS PROG.				
META FINANCEIRA	127.200,00	134.832,00	142.921,92	151.497,23
META FÍSICA	0,00	0,00	0,00	0,00

GOVERNO MUNICIPAL DE ARARENDA
Identificação/Levantamento dos Programas
Período de 2014 a 2017 - ORIGINAL

PROGRAMA 0008-ACESSO LIVRE

UNIDADE ORÇAMENTÁRIA
SECRETARIA DE OBRAS

FUNÇÃO

26 - TRANSPORTE

PRIORITÁRIO SIM PRAZO 4 ANOS HORIZONTE TEMPORAL CONTINUO NATUREZA FINALISTICO

AÇÃO 0011 MANUTENÇÃO E CONSERVAÇÃO DA MALHA VIÁRIA MUNICIPAL.
TOTALS AÇÃO 2014 2015 2016 2017
 Meta Financeira 218.360,00 231.461,60 2.453.493,30 260.070,25
 Meta Física 0,00 0,00 0,00 0,00

AÇÃO 0010 CONSTRUÇÃO E AMPLIAÇÃO DA MALHA VIÁRIA MUNICIPAL.
TOTALS AÇÃO 2014 2015 2016 2017
 Meta Financeira 500.000,00 600.000,00 700.000,00 1.000.000,00
 Meta Física 250,00 250,00 250,00 250,00

AÇÃO 0009 CONSTRUÇÃO DE PASSAGENS MOLHADAS
TOTALS AÇÃO 2014 2015 2016 2017
 Meta Financeira 140.000,00 380.000,00 200.000,00 400.000,00
 Meta Física 3,00 3,00 2,00 2,00

AÇÃO 0121 AQUISIÇÃO DE VEICULOS E EQUIPAMENTOS RODOVIARIOS
TOTALS AÇÃO 2014 2015 2016 2017
 Meta Financeira 250.000,00 300.000,00 350.000,00 0,00
 Meta Física 1,00 1,00 1,00 0,00

TOTALS PROG.
 META FINANCEIRA 1.108.360,00 1.511.461,60 3.703.493,30 1.660.070,25
 META FÍSICA 254,00 254,00 253,00 252,00

GOVERNO MUNICIPAL DE ARARENDA
Identificação/Levantamento dos Programas
Período de 2014 a 2017 - ORIGINAL

PROGRAMA 0010-SANEAMENTO EM ARARENDÁ

UNIDADE ORÇAMENTÁRIA		FUNÇÃO		NATUREZA FINALÍSTICA
SECRETARIA DE OBRAS		17 - SANEAMENTO		
PRIORITÁRIO	SIM	PRazo 4 ANOS	HORIZONTE TEMPORAL	CONTINUO

AÇÃO		2014		2015		2016		2017	
0079	CONSTRUÇÃO E AMPLIAÇÃO DA REDE DE ESGOTO DRENAGEM E SANEAMENTO BÁSICO								
TOTAIS AÇÃO									
Meta Financeira		500.000,00	1.600.000,00	1.000.000,00	1.000.000,00	1.000.000,00	1.000.000,00	1.000.000,00	1.000.000,00
Meta Física		0,00	0,00	0,00	0,00	0,00	0,00	0,00	0,00

AÇÃO		2014		2015		2016		2017	
0080	CONSTRUÇÃO E AMPLIAÇÃO DO ATERRO SANITÁRIO								
TOTAIS AÇÃO									
Meta Financeira		500.000,00	100.000,00	0,00	0,00	0,00	0,00	0,00	0,00
Meta Física		0,00	0,00	0,00	0,00	0,00	0,00	0,00	0,00

AÇÃO		2014		2015		2016		2017	
0081	CONSTRUÇÃO DE BANHEIROS E KIT'S SANITÁRIAS								
TOTAIS AÇÃO									
Meta Financeira		587.134,00	622.362,04	659.703,76	659.703,76	699.285,99	699.285,99	699.285,99	699.285,99
Meta Física		0,00	0,00	0,00	0,00	0,00	0,00	0,00	0,00

AÇÃO		2014		2015		2016		2017	
0082	CONSTRUÇÃO DE LAVANDERIAS PÚBLICAS								
TOTAIS AÇÃO									
Meta Financeira		127.200,00	134.832,00	142.921,92	142.921,92	151.497,24	151.497,24	151.497,24	151.497,24
Meta Física		0,00	0,00	0,00	0,00	0,00	0,00	0,00	0,00

AÇÃO		2014		2015		2016		2017	
0083	MANUTENÇÃO DOS SERVIÇOS DE SANEAMENTO BÁSICO								
TOTAIS AÇÃO									
Meta Financeira		15.900,00	16.854,00	17.865,24	17.865,24	18.937,15	18.937,15	18.937,15	18.937,15
Meta Física		0,00	0,00	0,00	0,00	0,00	0,00	0,00	0,00

AÇÃO		2014		2015		2016		2017	
0120	CONSTRUÇÃO E IMPLANTAÇÃO DE MELHORIAS SANITARIAS DOMICILIARES								
TOTAIS AÇÃO									
Meta Financeira		500.000,00	850.000,00	600.000,00	600.000,00	600.000,00	600.000,00	600.000,00	600.000,00
Meta Física		200,00	100,00	100,00	100,00	100,00	100,00	100,00	100,00

TOTAIS PROG.									
META FINANCEIRA		2.230.234,00	3.324.048,04	2.420.490,92	2.420.490,92	2.469.720,38	2.469.720,38	2.469.720,38	2.469.720,38
META FÍSICA		200,00	100,00	100,00	100,00	100,00	100,00	100,00	100,00

GOVERNO MUNICIPAL DE ARARENDA
 Identificação/Levantamento dos Programas
 Período de 2014 a 2017 - ORIGINAL

PROGRAMA 0033-TRÂNSITO ORGANIZADO

UNIDADE ORÇAMENTÁRIA

SECRETARIA DE OBRAS

FUNÇÃO

26 - TRANSPORTE

PRIORITÁRIO	SIM	PRAZO 4 ANOS	HORIZONTE TEMPORAL	CONTINUIDADE	NATUREZA APOIO
-------------	-----	--------------	--------------------	--------------	----------------

0065 IMPLANTAÇÃO DO SISTEMA DE SINALIZAÇÃO URBANA

TOTAIS AÇÃO	2014	2015	2016	2017
Meta Financeira	47.700,00	50.562,00	53.595,72	56.811,46
Meta Física	0,00	0,00	0,00	0,00

TOTAIS PROG.

META FINANCEIRA	47.700,00	50.562,00	53.595,72	56.811,46
META FISICA	0,00	0,00	0,00	0,00

GOVERNO MUNICIPAL DE ARARENDA
Identificação/Levantamento dos Programas
Período de 2014 a 2017 - ORIGINAL

PROGRAMA 0011-INFRA-ESTRUTURA URBANA

UNIDADE ORÇAMENTÁRIA		FUNÇÃO		FUNÇÃO		NATUREZA FINALISTICO
SECRETARIA DE OBRAS		15 - URBANISMO		15 - URBANISMO		
PRIORITÁRIO	SIM	PRAZO 4 ANOS	HORIZONTE TEMPORAL	CONTINUO		
AÇÃO						
0072 AMPLIAÇÃO DO CENTRO ADMINISTRATIVO						
TOTALS AÇÃO		2014	2015	2016	2017	
Meta Financeira		100.000,00	50.000,00	0,00	0,00	0,00
Meta Física		0,00	0,00	0,00	0,00	0,00
AÇÃO						
0073 CONSTRUÇÃO E MELHORIAS DE CENTROS COMUNITÁRIOS						
TOTALS AÇÃO		2014	2015	2016	2017	
Meta Financeira		42.400,00	44.944,00	47.640,64	50.499,08	
Meta Física		0,00	0,00	0,00	0,00	
AÇÃO						
0071 CONSTRUÇÃO, AMPLIAÇÃO E RECUPERAÇÃO DE PRÉDIOS PÚBLICOS						
TOTALS AÇÃO		2014	2015	2016	2017	
Meta Financeira		100.000,00	120.000,00	60.000,00	150.000,00	
Meta Física		0,00	0,00	0,00	0,00	
AÇÃO						
0117 AQUISIÇÃO DE IMOVEIS PARA IMPLANTAÇÃO DE OBRAS PÚBLICAS						
TOTALS AÇÃO		2014	2015	2016	2017	
Meta Financeira		100.000,00	150.000,00	100.000,00	100.000,00	
Meta Física		1,00	1,00	1,00	1,00	
TOTALS PROG.						
META FINANCEIRA		342.400,00	364.944,00	207.640,64	300.499,08	
META FISICA		1,00	1,00	1,00	1,00	

GOVERNO MUNICIPAL DE ARARENDA
Identificação/Levantamento dos Programas
Período de 2014 a 2017 - ORIGINAL

PROGRAMA 0037-CAMINHOS DA CIDADE

UNIDADE ORÇAMENTÁRIA

SECRETARIA DE OBRAS

FUNÇÃO

15 - URBANISMO

PRIORITÁRIO SIM PRAZO 4 ANOS HORIZONTE TEMPORAL CONTINUIDADE NATUREZA FINALÍSTICO

AÇÃO

0008 MANUTENÇÃO E CONSERVAÇÃO DE VIAS E LOGRADOUROS PÚBLICOS

TOTAIS AÇÃO 2014 2015 2016 2017

Meta Financeira 30.740,00 32.584,40 34.539,46 36.611,83

Meta Física 0,00 0,00 0,00 0,00

AÇÃO

0007 CONSTRUÇÃO AMPLIAÇÃO E PAVIMENTAÇÃO DE VIAS E LOGRADOUROS PÚBLICOS

TOTAIS AÇÃO 2014 2015 2016 2017

Meta Financeira 800.000,00 1.000.000,00 500.000,00 500.000,00

Meta Física 0,00 0,00 0,00 0,00

TOTAIS PROG.

META FINANCEIRA 830.740,00 1.032.584,40 534.539,46 536.611,83

META FÍSICA 0,00 0,00 0,00 0,00

GOVERNO MUNICIPAL DE ARARENDA
Identificação/Levantamento dos Programas
 Período de 2014 a 2017 - ORIGINAL

Órgão

07 SECRETARIA DE AGRICULTURA

PROGRAMA 0031-HOMENS NO CAMPO

UNIDADE ORÇAMENTÁRIA

SECRETARIA DE AGRICULTURA

FUNÇÃO

20 - AGRICULTURA

NATUREZA FINALÍSTICO

PRIORITÁRIO SIM PRAZO 4 ANOS

HORIZONTE TEMPORAL

CONTINUO

AÇÃO

0074 MANUTENÇÃO DAS ATIVIDADES DA SECRETARIA DE AGRICULTURA

TOTAIS AÇÃO 2014 2015 2016 2017

Meta Financeira 142.886,00 151.461,28 160.548,96 170.181,89

Meta Física 0,00 0,00 0,00 0,00

AÇÃO

0075 PROGRAMA DE INCENTIVO E AMPARO AO PEQUENO PRODUTOR AGRÍCOLA

TOTAIS AÇÃO 2014 2015 2016 2017

Meta Financeira 110.240,00 116.854,40 123.865,66 131.297,60

Meta Física 0,00 0,00 0,00 0,00

AÇÃO

0076 CONCESSÃO DE GARANTIA DO PROGRAMA SEGURO SAFRA

TOTAIS AÇÃO 2014 2015 2016 2017

Meta Financeira 15.900,00 16.854,00 17.865,24 18.937,15

Meta Física 0,00 0,00 0,00 0,00

AÇÃO

0077 ASSISTÊNCIA AO PEQUENO PRODUTOR PECUÁRIO

TOTAIS AÇÃO 2014 2015 2016 2017

Meta Financeira 8.480,00 8.988,80 9.528,13 10.099,82

Meta Física 0,00 0,00 0,00 0,00

AÇÃO

0078 IMPLANTAÇÃO DO PROGRAMA DE DESENVOLVIMENTO DA AGRICULTURA FAMILIAR NO MUNICÍPIO

TOTAIS AÇÃO 2014 2015 2016 2017

Meta Financeira 600.000,00 320.000,00 0,00 0,00

Meta Física 1,00 0,00 0,00 0,00

AÇÃO

0118 AMPLIAÇÃO DOS RECURSOS HÍDRICOS DO MUNICÍPIO (ACUDES, BARRAGENS E MOLHADAS)

TOTAIS AÇÃO 2014 2015 2016 2017

Meta Financeira 250.000,00 380.000,00 200.000,00 300.000,00

Meta Física 2,00 2,00 1,00 1,00

AÇÃO

0124 AQUISIÇÃO DE EQUIPAMENTOS E IMPLEMENTOS AGRÍCOLAS

TOTAIS AÇÃO 2014 2015 2016 2017

Meta Financeira 350.000,00 400.000,00 500.000,00 500.000,00

Meta Física 2,00 1,00 1,00 1,00

TOTAIS PROG.

META FINANCEIRA 1.477.508,00 1.394.158,48 1.011.807,99 1.130.516,46

META FÍSICA 5,00 3,00 2,00 2,00

GOVERNO MUNICIPAL DE ARARENDA
Identificação/Levantamento dos Programas
Período de 2014 a 2017 - ORIGINAL

Órgão

08 SECRETARIA DE TRABALHO E AÇÃO SOCIAL

PROGRAMA 0017-FUTURO E TECNOLOGIA

UNIDADE ORÇAMENTÁRIA

SECRETARIA DE TRABALHO E AÇÃO SOCIAL

FUNÇÃO

19 - CIENCIA E TECNOLOGIA

PRIORITÁRIO SIM

PRAZO 4 ANOS

HORIZONTE TEMPORAL

CONTINUO

NATUREZA FINALISTICO

AÇÃO

0047 IMPLANTAÇÃO DE NÚCLEOS DE INCLUSÃO DIGITAL

TOTAIS AÇÃO

2015

2016

2017

Meta Financeira

44.811,50

47.500,19

50.350,20

53.371,21

Meta Física

0,00

0,00

0,00

0,00

TOTAIS PROG.

44.811,50

47.500,19

50.350,20

53.371,21

META FINANCEIRA

0,00

0,00

0,00

0,00

META FÍSICA

0,00

0,00

0,00

0,00

GOVERNO MUNICIPAL DE ARARENDA
 Identificação/Levantamento dos Programas
 Período de 2014 a 2017 - ORIGINAL

PROGRAMA 0025-MORAR BEM

UNIDADE ORÇAMENTÁRIA		FUNÇÃO		NATUREZA FINALÍSTICO	
SECRETARIA DE TRABALHO E AÇÃO SOCIAL		16 - HABITACAO			
PRIORITÁRIO	SIM	PRAZO 4 ANOS	HORIZONTE TEMPORAL	CONTINUO	
AÇÃO		2014		2015	
0059		MELHORIAS HABITACIONAIS PARA CONTROLE DA DOENÇA DE CHAGAS	2016	2017	
TOTAIS AÇÃO			2016	2017	
Meta Financeira		45.474,00	51.094,59	54.160,26	
Meta Física		0,00	0,00	0,00	
AÇÃO					
0060		CONSTRUÇÃO E MELHORIAS DE HABITAÇÕES POPULARES	2016	2017	
TOTAIS AÇÃO			2016	2017	
Meta Financeira		1.000.000,00	1.375.000,00	1.500.000,00	
Meta Física		50,00	50,00	50,00	

TOTAIS PROG.			1.426.094,59	1.554.160,26	
META FINANCEIRA		1.045.474,00	50,00	50,00	
META FISICA		50,00	50,00	50,00	

GOVERNO MUNICIPAL DE ARARENDA
Identificação/Levantamento dos Programas
Período de 2014 a 2017 - ORIGINAL

PROGRAMA 0026-BONS NEGÓCIOS

UNIDADE ORÇAMENTÁRIA		FUNÇÃO		NATUREZA FINALÍSTICO	
SECRETARIA DE TRABALHO E AÇÃO SOCIAL		23 - COMERCIO E SERVICOS			
PRIORITÁRIO	SIM	PRAZO 4 ANOS	HORIZONTE TEMPORAL	CONTINUO	
AÇÃO					
0024		MANUTENÇÃO DE MERCADOS FEIRAS E MATADOUROS			
TOTAIS AÇÃO		2014	2015	2016	2017
Meta Financeira		7.314,00	7.752,84	8.218,01	8.711,09
Meta Física		0,00	0,00	0,00	0,00
AÇÃO					
0025		CONSTRUÇÃO AMPLIAÇÃO E REFORMA DE MERCADOS E MATADOUROS PÚBLICOS E CENTROS			
TOTAIS AÇÃO		2014	2015	2016	2017
Meta Financeira		150.000,00	100.000,00	150.000,00	0,00
Meta Física		0,00	0,00	0,00	0,00
AÇÃO					
0026		PROGRAMA DE INCENTIVO A FEIRANTES			
TOTAIS AÇÃO		2014	2015	2016	2017
Meta Financeira		53.000,00	56.180,00	59.550,80	63.123,85
Meta Física		0,00	0,00	0,00	0,00
AÇÃO					
0023		CONSTRUÇÃO DE GALPÕES PARA FEIRANTES			
TOTAIS AÇÃO		2014	2015	2016	2017
Meta Financeira		100.700,00	106.742,00	113.146,52	119.935,31
Meta Física		0,00	0,00	0,00	0,00
AÇÃO					
0122		INCENTIVOS E IMPLANTAÇÃO DE INDUSTRIAS DE BENEFICIAMENTO			
TOTAIS AÇÃO		2014	2015	2016	2017
Meta Financeira		220.000,00	500.000,00	300.000,00	413.676,85
Meta Física		1,00	1,00	1,00	1,00
TOTAIS PROG.					
META FINANCEIRA		531.014,00	770.674,84	630.915,33	605.447,10
META FÍSICA		1,00	1,00	1,00	1,00

GOVERNO MUNICIPAL DE ARARENDA
Identificação/Levantamento dos Programas
Período de 2014 a 2017 - ORIGINAL

PROGRAMA 0221-AMPARO ASSISTENCIAL AO IDOSO

UNIDADE ORÇAMENTÁRIA		FUNÇÃO		NATUREZA FINALÍSTICO	
SECRETARIA DE TRABALHO E AÇAO SOCIAL		08 - ASSISTENCIA SOCIAL			
PRIORITARIO	SIM	PRAZO 4 ANOS	HORIZONTE TEMPORAL	CONTINUO	
AÇÃO		2014	2015	2016	2017
0038 CONSTRUÇÃO DE CENTROS DE REFERENCIA DA ASSISTÊNCIA SOCIAL.					
TOTAIS AÇÃO					
Meta Financeira		200.000,00	0,00	0,00	0,00
Meta Física		0,00	0,00	0,00	0,00
AÇÃO					
0039 MANUTENÇÃO DAS AÇÕES DE ATENÇÃO BÁSICA AO IDOSO					
TOTAIS AÇÃO					
Meta Financeira		6.400,00	7.800,00	10.000,00	12.000,00
Meta Física		0,00	0,00	0,00	0,00
AÇÃO					
0128 AÇÕES DO PROGRAMA FORTALECIMENTO DE VÍNCULOS					
TOTAIS AÇÃO					
Meta Financeira		5.000,00	7.000,00	8.000,00	9.000,00
Meta Física		0,00	0,00	0,00	0,00

TOTAIS PROG.					
META FINANCEIRA		211.400,00	14.800,00	18.000,00	21.000,00
META FÍSICA		0,00	0,00	0,00	0,00

GOVERNO MUNICIPAL DE ARARENDA
Identificação/Levantamento dos Programas
 Período de 2014 a 2017 - ORIGINAL

PROGRAMA 0237-ASSISTÊNCIA SOCIAL GERAL

UNIDADE ORÇAMENTÁRIA		FUNÇÃO			
FUNDO MUNICIPAL DE ASSISTENCIA SOCIAL		08 - ASSISTENCIA SOCIAL			
PRIORITÁRIO	SIM	PRazo 4 ANOS	HORIZONTE TEMPORAL	CONTINUO	NATUREZA FINALISTICO
AÇÃO		2014	2015	2016	2017
0035 MANUTENÇÃO DO FUNDO MUNICIPAL DA ASSISTÊNCIA SOCIAL					
TOTAIS AÇÃO		2014	2015	2016	2017
Meta Financeira		82.400,00	84.000,00	86.000,00	88.000,00
Meta Física		0,00	0,00	0,00	0,00
AÇÃO					
0036 GESTÃO DA BOLSA FAMÍLIA - IGD/PBF					
TOTAIS AÇÃO		2014	2015	2016	2017
Meta Financeira		41.000,00	43.000,00	44.000,00	45.000,00
Meta Física		0,00	0,00	0,00	0,00
AÇÃO					
0037 MANUTENÇÃO DO CRAS / PBE					
TOTAIS AÇÃO		2014	2015	2016	2017
Meta Financeira		110.300,00	115.000,00	120.000,00	125.000,00
Meta Física		0,00	0,00	0,00	0,00
AÇÃO					
0123 CONSTRUÇÃO, AMPLIAÇÃO E MELHORIA DE CENTROS COMUNITÁRIOS					
TOTAIS AÇÃO		2014	2015	2016	2017
Meta Financeira		42.400,00	45.000,00	0,00	0,00
Meta Física		1,00	0,00	0,00	0,00
AÇÃO					
0129 APRIMORAMENTO DE GESTÃO IGD/SUAS					
TOTAIS AÇÃO		2014	2015	2016	2017
Meta Financeira		70.000,00	72.000,00	75.000,00	80.000,00
Meta Física		0,00	0,00	0,00	0,00
AÇÃO					
0130 GESTÃO DE BENEFÍCIOS EVENTUAIS - B.E.					
TOTAIS AÇÃO		2014	2015	2016	2017
Meta Financeira		20.000,00	22.000,00	23.000,00	25.000,00
Meta Física		0,00	0,00	0,00	0,00
AÇÃO					
0131 PROGRAMA DE ATENÇÃO INTEGRAL A FAMÍLIA - PAIF					
TOTAIS AÇÃO		2014	2015	2016	2017
Meta Financeira		50.000,00	52.000,00	53.000,00	55.000,00
Meta Física		0,00	0,00	0,00	0,00
AÇÃO					
0132 MANUTENÇÃO DO CONSELHO DE ASSISTÊNCIA SOCIAL - CNAS					
TOTAIS AÇÃO		2014	2015	2016	2017
Meta Financeira		7.000,00	8.000,00	9.000,00	10.000,00
Meta Física		0,00	0,00	0,00	0,00

TOTAIS PROG.					
Meta Financeira		423.100,00	441.000,00	410.000,00	428.000,00
Meta Física		1,00	0,00	0,00	0,00

GOVERNO MUNICIPAL DE ARARENDA
Identificação/Levantamento dos Programas
 Período de 2014 a 2017 - ORIGINAL

PROGRAMA 0231-AMPARO ASSISTENCIAL A CRIANÇA E AO ADOLESCENTE

UNIDADE ORÇAMENTÁRIA

FUNDO MUNICIPAL PARA CRIANÇA E ADOLESCENTE

FUNÇÃO

08 - ASSISTENCIA SOCIAL

PRIORITÁRIO SIM **PRAZO 4 ANOS** **HORIZONTE TEMPORAL** **CONTINUO** **NATUREZA FINALISTICO**

AÇÃO 0032 MANUTENÇÃO DAS ATIVIDADES DO PROGRAMA PRÓ-JOVEM

TOTAIS AÇÃO	2014	2015	2016	2017
Meta Financeira	41.500,00	43.000,00	45.000,00	48.000,00
Meta Física	0,00	0,00	0,00	0,00

AÇÃO

0033 DESENVOLVIMENTO DAS AÇÕES DE VALORIZAÇÃO E ATENDIMENTO A CRIANÇAS E ADOLESCENTES

TOTAIS AÇÃO	2014	2015	2016	2017
Meta Financeira	11.000,00	13.000,00	15.000,00	18.000,00
Meta Física	0,00	0,00	0,00	0,00

AÇÃO

0034 MANUTENÇÃO DO FUNDO MUNICIPAL PARA CRIANÇAS E ADOLESCENTES

TOTAIS AÇÃO	2014	2015	2016	2017
Meta Financeira	67.300,00	70.000,00	72.000,00	75.000,00
Meta Física	0,00	0,00	0,00	0,00

AÇÃO

0125 MANUTENÇÃO E APOIO AO CONSELHO TUTELAR

TOTAIS AÇÃO	2014	2015	2016	2017
Meta Financeira	23.500,00	25.000,00	28.000,00	30.000,00
Meta Física	0,00	0,00	0,00	0,00

AÇÃO

0126 MANUTENÇÃO DO CONSELHO DOS DIREITOS DA CRIANÇA E DO ADOLESCENTE

TOTAIS AÇÃO	2014	2015	2016	2017
Meta Financeira	6.000,00	7.000,00	8.000,00	10.000,00
Meta Física	0,00	0,00	0,00	0,00

TOTAIS PROG.

META FINANCEIRA	149.300,00	159.000,00	168.000,00	181.000,00
META FÍSICA	0,00	0,00	0,00	0,00

GOVERNO MUNICIPAL DE ARARENDA
Identificação/Levantamento dos Programas
Período de 2014 a 2017 - ORIGINAL

PROGRAMA 0226-ATENÇÃO A PESSOA PORTADORA DE DEFICIENCIA

UNIDADE ORÇAMENTÁRIA

FUNDO MUNICIPAL DE ASSISTENCIA SOCIAL

08 - ASSISTENCIA SOCIAL

PRIORITÁRIO SIM PRAZO 4 ANOS

HORIZONTE TEMPORAL CONTINUO

FUNÇÃO

NATUREZA FINALISTICO

0069 MANUTENÇÃO DO CREAS / PAFEI

TOTAIS AÇÃO 2014

Meta Financeira 6.000,00

Meta Física 0,00

2015

6.200,00

0,00

2016

6.500,00

0,00

2017

7.000,00

0,00

ACÃO

0068 ATENÇÃO INTEGRAL A PORTADORES DE NECESSIDADES ESPECIAIS

TOTAIS AÇÃO 2014

Meta Financeira 4.000,00

Meta Física 0,00

2015

4.400,00

0,00

2016

4.700,00

0,00

2017

5.000,00

0,00

TOTAIS PROG.

META FINANCEIRA 10.000,00

META FISICA 0,00

10.600,00

0,00

11.200,00

0,00

12.000,00

0,00

GOVERNO MUNICIPAL DE ARARENDA
 Identificação/Levantamento dos Programas
 Período de 2014 a 2017 - ORIGINAL

PROGRAMA 0021-GESTÃO ADMINISTRATIVA DA ASSISTÊNCIA SOCIAL

UNIDADE ORÇAMENTÁRIA

SECRETARIA DE TRABALHO E AÇÃO SOCIAL

FUNÇÃO

04 - ADMINISTRACAO

NATUREZA APOIO

PRIORITÁRIO SIM **PRazo 4 ANOS**

HORIZONTE TEMPORAL CONTINUO

0048 MANUTENÇÃO DA SECRETARIA DO TRABALHO E AÇÃO SOCIAL

TOTAIS AÇÃO	2014	2015	2016	2017
Meta Financeira	529.300,40	561.058,42	594.721,93	630.405,25
Meta Física	0,00	0,00	0,00	0,00

TOTAIS PROG.

META FINANCEIRA	529.300,40	561.058,42	594.721,93	630.405,25
META FÍSICA	0,00	0,00	0,00	0,00

GOVERNO MUNICIPAL DE ARARENDA
Identificação/Levantamento dos Programas
Período de 2014 a 2017 - ORIGINAL

PROGRAMA 0232-ERRADICAÇÃO DO TRABALHO INFANTIL

UNIDADE ORÇAMENTÁRIA	FUNÇÃO		NATUREZA FINALÍSTICO	
FUNDO MUNICIPAL DE ASSISTENCIA SOCIAL	08 - ASSISTENCIA SOCIAL			
PRIORITÁRIO SIM	PRAZO 4 ANOS	HORIZONTE TEMPORAL	CONTINUO	
AÇÃO				
0127 MANUTENÇÃO DO PROGRAMA DE ERRADICAÇÃO DO TRABALHO INFANTIL - PETI				
TOTAIS AÇÃO	2014	2015	2016	2017
Meta Financeira	29.500,00	32.000,00	35.000,00	40.000,00
Meta Física	0,00	0,00	0,00	0,00
TOTAIS PROG.				
META FINANCEIRA	29.500,00	32.000,00	35.000,00	40.000,00
META FISICA	0,00	0,00	0,00	0,00

GOVERNO MUNICIPAL DE ARARENDA
 Identificação/Levantamento dos Programas
 Período de 2014 a 2017 - ORIGINAL

PROGRAMA 0137-ADMINISTRAÇÃO GERAL - ASSISTÊNCIA SOCIAL

UNIDADE ORÇAMENTÁRIA

FUNDO MUNICIPAL DE ASSISTENCIA SOCIAL

FUNÇÃO

08 - ASSISTENCIA SOCIAL

PRIORITÁRIO SIM **PRazo 4 ANOS** **HORIZONTE TEMPORAL** **CONTINUO** **NATUREZA APOIO**

AÇÃO

0133 MANUTENÇÃO DA SECRETARIA TO TRABALHO E AÇÃO SOCIAL.

TOTALS AÇÃO	2014	2015	2016	2017
Meta Financeira	389.600,00	400.000,00	420.000,00	430.000,00
Meta Física	0,00	0,00	0,00	0,00
TOTALS PROG.	389.600,00	400.000,00	420.000,00	430.000,00
META FINANCEIRA	0,00	0,00	0,00	0,00
META FISICA				

GOVERNO MUNICIPAL DE ARARENDA
 Identificação/Levantamento dos Programas
 Período de 2014 a 2017 - ORIGINAL

PROGRAMA 0240-CONTRIBUIÇÕES PREVIDENCIÁRIAS

UNIDADE ORÇAMENTÁRIA

FUNDO MUNICIPAL DE ASSISTENCIA SOCIAL

FUNÇÃO
 08 - ASSISTENCIA SOCIAL

PRIORITÁRIO SIM PRAZO 4 ANOS HORIZONTE TEMPORAL CONTINUO NATUREZA APOIO

AÇÃO

0134 CONTRIBUIÇÕES PREVIDENCIÁRIAS

TOTAIS AÇÃO 2014

Meta Financeira 34.400,00

Meta Física 0,00

2015

35.000,00

0,00

2016

36.000,00

0,00

2017

37.000,00

0,00

TOTAIS PROG.

META FINANCEIRA 34.400,00

META FISICA 0,00

35.000,00

0,00

36.000,00

0,00

37.000,00

0,00

GOVERNO MUNICIPAL DE ARARENDA
 Identificação/Levantamento dos Programas
 Período de 2014 a 2017 - ORIGINAL

PROGRAMA 0417-DEFESA DA CIDADANIA

UNIDADE ORÇAMENTÁRIA	FUNÇÃO	FUNÇÃO		NATUREZA FINALISTICO
		08 - ASSISTENCIA SOCIAL	CONTINUO	
FUNDO MUNICIPAL DE ASSISTENCIA SOCIAL	08 - ASSISTENCIA SOCIAL			
PRIORITÁRIO SIM	PRazo 4 ANOS	HORIZONTE TEMPORAL	CONTINUO	
AÇÃO				
0135	PROMOÇÃO DA IGUALDADE RACIAL, DIVERSIDADE E COMUNIDADES TRADICIONAIS			
TOTALS AÇÃO	2014	2015	2016	2017
Meta Financeira	4.000,00	5.000,00	6.000,00	7.000,00
Meta Física	0,00	0,00	0,00	0,00
TOTALS PROG.				
META FINANCEIRA	4.000,00	5.000,00	6.000,00	7.000,00
META FÍSICA	0,00	0,00	0,00	0,00

GOVERNO MUNICIPAL DE ARARENDA
Identificação/Levantamento dos Programas
 Período de 2014 a 2017 - ORIGINAL

Órgão

09 SECRETARIA DE CULTURA E DESPORTO

PROGRAMA 0030-ESPORTE , LAZER E SOCIALIZAÇÃO

UNIDADE ORÇAMENTÁRIA

FUNÇÃO

SECRETARIA DE CULTURA E DESPORTO

27 - DESPORTO E LAZER

PRIORITÁRIO SIM

FRAZO 4 ANOS

HORIZONTE TEMPORAL

CONTINUO

NATUREZA FINALISTICO

ACÇÃO	2014	2015	2016	2017
0042 MANUTENÇÃO DAS ATIVIDADES DA SECRETARIA DE CULTURA E DESPORTO				
TOTALS ACÇÃO				
Meta Financeira	172.780,00	183.146,80	194.435,61	205.783,74
Meta Física	0,00	0,00	0,00	0,00
ACÇÃO				
0046 MANUTENÇÃO DAS ATIVIDADES DO DESPORTO AMADOR				
TOTALS ACÇÃO				
Meta Financeira	6.360,00	6.741,60	7.146,10	7.574,86
Meta Física	0,00	0,00	0,00	0,00
ACÇÃO				
0043 CONSTRUÇÃO, AMPLIAÇÃO E REFORMA DE QUADRAS POLIESPORTIVAS				
TOTALS ACÇÃO				
Meta Financeira	1.000.000,00	1.000.000,00	877.925,65	0,00
Meta Física	2,00	2,00	2,00	0,00
ACÇÃO				
0045 CONSTRUÇÃO, AMPLIAÇÃO E RECUPERAÇÃO DE QUADRAS DE ESPORTES COBERTAS				
TOTALS ACÇÃO				
Meta Financeira	510.000,00	200.000,00	550.000,00	0,00
Meta Física	1,00	1,00	1,00	0,00
ACÇÃO				
0044 CONSTRUÇÃO DO ESTADIO MUNICIPAL.				
TOTALS ACÇÃO				
Meta Financeira	1.300.000,00	500.000,00	0,00	0,00
Meta Física	1,00	0,00	0,00	0,00
TOTALS PROG.				
META FINANCEIRA	2.989.140,00	1.889.888,40	1.629.507,36	213.358,60
META FÍSICA	4,00	3,00	3,00	0,00

GOVERNO MUNICIPAL DE ARARENDA
Identificação/Levantamento dos Programas
Período de 2014 a 2017 - ORIGINAL

PROGRAMA 0032-ARTE E CULTURA

UNIDADE ORÇAMENTÁRIA		FUNÇÃO		NATUREZA FINALÍSTICO	
SECRETARIA DE CULTURA E DESPORTO		13 - CULTURA			
PRIORITÁRIO	SIM	PRazo 4 ANOS	HORIZONTE TEMPORAL	CONTINUO	
AÇÃO		2014	2015	2016	2017
0020		CONSTRUÇÃO AMPLIAÇÃO DE RECUPERAÇÃO DA BIBLIOTECA			
TOTALS AÇÃO		2014	2015	2016	2017
Meta Financeira		31.800,00	33.708,00	35.730,48	37.874,31
Meta Física		0,00	0,00	0,00	0,00
0021		MANUTENÇÃO DOS PROGRAMAS DE DIFUSÃO CULTURAL			
TOTALS AÇÃO		2014	2015	2016	2017
Meta Financeira		67.066,20	71.090,17	75.355,58	79.876,92
Meta Física		0,00	0,00	0,00	0,00
0022		MANUTENÇÃO DA BIBLIOTECA PÚBLICA			
TOTALS AÇÃO		2014	2015	2016	2017
Meta Financeira		7.314,00	7.752,84	8.218,01	8.711,09
Meta Física		0,00	0,00	0,00	0,00

TOTALS PROG.					
META FINANCEIRA		106.180,20	112.551,01	119.304,07	126.462,32
META FÍSICA		0,00	0,00	0,00	0,00

GOVERNO MUNICIPAL DE ARARENDA
Identificação/Levantamento dos Programas
 Período de 2014 a 2017 - ORIGINAL

Órgão
 10 SECRETARIA DE MEIO AMBIENTE

PROGRAMA 0034-PRESERVANDO O MEIO AMBIENTE

UNIDADE ORÇAMENTÁRIA

SECRETARIA DE MEIO AMBIENTE

FUNÇÃO

18 - GESTAO AMBIENTAL

PRORITÁRIO SIM **PRazo 4 ANOS** **HORIZONTE TEMPORAL** **CONTINUO** **NATUREZA FINALISTICO**

AÇÃO

0051 IMPLANTAÇÃO E MANUTENÇÃO DO SISTEMA PÚBLICO DE MANEJO DE RESÍDUOS SÓLIDOS

TOTAIS AÇÃO	2014	2015	2016	2017
Meta Financeira	189.740,00	201.124,40	213.191,86	225.983,38
Meta Física	0,00	0,00	0,00	0,00

AÇÃO

0052 MANUTENÇÃO DAS ATIVIDADES DA SECRETARIA DE MEIO AMBIENTE

TOTAIS AÇÃO	2014	2015	2016	2017
Meta Financeira	199.280,00	211.236,80	223.911,01	237.345,67
Meta Física	0,00	0,00	0,00	0,00

AÇÃO

0053 PROGRAMA DE PRESERVAÇÃO DO MEIO AMBIENTE

TOTAIS AÇÃO	2014	2015	2016	2017
Meta Financeira	15.900,00	16.854,00	17.865,24	18.937,24
Meta Física	0,00	0,00	0,00	0,00

TOTAIS PROG.

META FINANCEIRA	404.920,00	429.215,20	454.968,11	482.266,29
META FÍSICA	0,00	0,00	0,00	0,00

GOVERNO MUNICIPAL DE ARARENDA
Identificação/Levantamento dos Programas
 Período de 2014 a 2017 - ORIGINAL

Órgão

99 RESERVA DE CONTINGENCIA

PROGRAMA 0036-RESERVA DE CONTINGÊNCIA

UNIDADE ORÇAMENTÁRIA

FUNÇÃO

RESERVA DE CONTINGENCIA

99 - RESERVA DE CONTINGENCIA

PRIORITÁRIO SIM

PRazo 4 ANOS

HORIZONTE TEMPORAL

CONTINUO

NATUREZA APOIO

AÇÃO

0054 RESERVA DE CONTINGÊNCIA

TOTAIS AÇÃO 2014

2015

2016

2017

2017

Meta Financeira 69.430,00

73.595,80

78.011,55

82.692,24

Meta Física 0,00

0,00

0,00

0,00

TOTAIS PROG.

META FINANCEIRA 69.430,00

73.595,80

78.011,55

82.692,24

META FÍSICA 0,00

0,00

0,00

0,00



GOVERNO MUNICIPAL
ARARENDÁ
DE MÃOS DADAS COM O POVO
WWW.ARARENDACEGOVERO.RN

INDICADORES DOS PROGRAMAS

GOVERNO MUNICIPAL DE ARARENDA
 Indicadores de Programa
 Período de 2014 a 2017 - ORIGINAL

Orgão 01 CÂMARA MUNICIPAL DE ARARENDA
 Função 01 LEGISLATIVA
 Programa 0001 APOIANDO O LEGISLATIVO

Objetivo
 AUXILIAR AS ATIVIDADES DA CÂMARA MUNICIPAL

Justificativa
 AUXILIAR AS ATIVIDADES DA CÂMARA MUNICIPAL

VEREADORES MUNICIPAIS
 01 - CÂMARA MUNICIPAL DE ARARENDA

Meta Financeira	2014	2015	2016	2017
913.125,34	967.912,86	1.025.987,63		1.087.546,89
			Total do Programa	3.994.572,72

APOIANDO A ADMINISTRAÇÃO

ST - SETORES MUNICIPAIS

	2014	2015	2016	2017
01/08/2013	0.0%	0.0%	0.0%	0.0%

ANUAL

NÃO HA FORMULA DE CALCULO DEFINIDA

LEVANTAMENTO MUNICIPAL

GOVERNO MUNICIPAL DE ARARENDA
Indicadores de Programa
 Período de 2014 a 2017 - ORIGINAL

Orgão 03 SECRETARIA DE ADMINISTRAÇÃO E FINANÇAS
Função 04 ADMINISTRACAO
Programa 0004 RECURSOS HUMANOS

Objetivo
 O PROGRAMA TEM COMO OBJETIVO ADMINISTRAS AS DESPESAS COM PESSOAL E ENCARGO DO MUNICÍPIO

Justificativa

O MUNICÍPIO TEM UM QUADRO DE FUNCIONÁRIOS CONSIDERÁVEL O QUE CERTAMENTE GERA MUITAS DESPESAS. TODAS ESSAS DESPESAS PRECISAM SER DEVIDAMENTE CUIDADAS. ASSIM A NECESSIDADE DE UM PROGRAMA COM ESSAS FINALIDADE.

Meta Financeira

	2014	2015	2016	2017
	624.234,00	661.688,04	701.389,33	743.472,68
			Total do Programa	2.730.784,05

FUNCIONÁRIOS DA ADMINISTRAÇÃO MUNICIPAL
 02 - SECRETARIA DE ADMINISTRAÇÃO E FINANÇAS

RECURSOS HUMANOS

100	100.0%	25.0%	25.0%	25.0%
	OUTROS			
	NAO EXISTE FORMULA DEFINIDA.			

AG - AGRICULTURA

QUADRO DE FUNCIONARIOS DO MUNICÍPIO.

GOVERNO MUNICIPAL DE ARARENDA
Indicadores de Programa

Período de 2014 a 2017 - ORIGINAL

Orgão 06 SECRETARIA DE OBRAS
Função 15 URBANISMO
Programa 0005 MUNICÍPIO VERDE

Objetivo

O PROGRAMA ESTÁ SENDO CRIADO PARA CUIDAR DA ESTRUTURA DE PRAÇAS , PARQUES, JARDINS, BEM COMO TUDO O QUE PODE CONTRIBUIR PARA MANTER A CIDADE VERDE E BELA

Justificativa

EM ÉPOCAS DE GRANDE PREOCUPAÇÃO COM O MEIO AMBIENTE, É IMPORTANTE CUIDAR E MANTER A CIDADE COM SEUS JARDINS E PRAÇAS COM APARÊNCIA AGRADÁVEL

Meta Financeira

	2014	2015	2016	2017
POPULAÇÃO DO MUNICÍPIO				
01 - SECRETARIA DE OBRAS				
	250.000,00	300.000,00	400.000,00	300.000,00
Total do Programa				1.250.000,00

CIDADE VERDE

UM - UNIDADE DE MEDIDA

TOTAL DE PRAÇAS DO MUNICÍPIO DIVIDIDO PELO TOTAL DE PRAÇAS A SEREM

LEVANTAMENTO MUNICIPAL DE PRAÇAS, PARQUES E JARDINS DO MUNICÍPIO

GOVERNO MUNICIPAL DE ARARENDA
Indicadores de Programa
Período de 2014 a 2017 - ORIGINAL

Orgão 06 SECRETARIA DE OBRAS
Função 15 URBANISMO
Programa 0006 MUNICÍPIO LIMPO
Objetivo
MANTER A CIDADE LIMPA E BEM CUIDADA

Justificativa
CUIDAR DA LIMPEZA DA CIDADE É EXTREMAMENTE IMPORTANTE PARA QUE A POPULAÇÃO CONTINUE SAUDÁVEL

POPULAÇÃO DA SEDE E DE VILAS E DISTRITOS MUNICIPAIS

Meta Financeira	2014	2015	2016	2017
445.200,00	471.912,00	500.226,72	530.240,32	
		Total do Programa	1.947.579,04	

APOIANDO A ADMINISTRACAO

ST - SETORES MUNICIPAIS

01/08/2013	0.0%	0.0%	0.0%	0.0%
	ANUAL			
	NÃO HA FORMULA DE CALCULO DEFINIDA			

LEVANTAMENTO MUNICIPAL

GOVERNO MUNICIPAL DE ARARENDA
Indicadores de Programa
 Período de 2014 a 2017 - ORIGINAL

Orgão 06 SECRETARIA DE OBRAS
Função 26 TRANSPORTE
Programa 0008 **ACESSO LIVRE**

Objetivo
 CUIDAR MANTER EM BOM ESTADO AS ESTRADAS MUNICIPAIS

Justificativa
 DEVIDO AS CHUVAS E A EROÇÃO SE FAZ NECESSÁRIO QUE SE TENHA AÇÕES PARA MANTER EM BOM ESTADO AS ESTRADAS VICINAIS

USUÁRIOS DA ESTRADAS MUNICIPAIS

Meta Financeira	2014	2015	2016	2017
1.108.360,00	1.511.461,60	3.703.493,30	1.660.070,25	7.983.385,15
		Total do Programa		

ACESSO LIVRE

30	30.0%	10.0%	10.0%	5.0%
	OUTROS			

DV - DIVULGAÇÃO

TOTAL DE ESTRADAS / TOTAL DE ESTRADAS A SEREM REFORMADAS

LEVANTAMENTO DAS ESTRADAS MUNICIPAIS FEITO PELA ADMINISTRAÇÃO.

GOVERNO MUNICIPAL DE ARARENDA
Indicadores de Programa
Período de 2014 a 2017 - ORIGINAL

Orgão 06 SECRETARIA DE OBRAS
Função 17 SANEAMENTO
Programa 0009 ÁGUA PARA TODOS

Objetivo
PROPORCIONAR ÁGUA POTÁVEL PARA FAMÍLIAS DO MUNICÍPIO

Justificativa

CRIAR AÇÕES QUE VISEM A DISPONIBILIDADE DE ÁGUA PARA TODOS NO MUNICÍPIO

POPULAÇÃO DA SEDE DO MUNICÍPIO E TAMBÉM DE VILAS E DISTRITOS MUNICIPAIS

Meta Financeira	2014	2015	2016	2017
	550.000,00	1.100.000,00	1.300.000,00	1.150.000,00
			Total do Programa	4.100.000,00

ÁGUA PARA TODOS

CV - CONVENIOS

20

20.0%

5.0%

5.0%

TOTAL DE FAMÍLIAS / FAMÍLIAS BENEFICIADAS COM O PROGRAMA DE ÁGUA PARA

LEVANTAMENTO MUNICIPAL.

GOVERNO MUNICIPAL DE ARARENDA
 Indicadores de Programa
 Período de 2014 a 2017 - ORIGINAL

Orgão 08 SECRETARIA DE TRABALHO E AÇÃO SOCIAL
 Função 19 CIENCIA E TECNOLOGIA
 Programa 0017 FUTURO E TECNOLOGIA

Objetivo
 PROMOVER O ACESSO A TECNOLOGIA

Justificativa

EM PLENA ERA DIGITAL É FUNDAMENTAL SE TENHAM ACESSO A INFORMAÇÃO

JOVENS E ADULTOS SEM ACESSO A INCLUSÃO DIGITAL
 01 - SECRETARIA DE TRABALHO E AÇÃO SOCIAL

Meta Financeira	2014	2015	2016	2017
	44.811,50	47.500,19	50.350,20	53.371,21
Total do Programa				196.033,10

FUTURO TECNOLOGICO

PM - EVENTOS

10	10.0%	2.5%	2.5%	2.5%
----	-------	------	------	------

TOTAL DE JOVENS / TOTAL SEM ACESSO A INFORMAÇÃO DIGITAL

LEVANTAMENTO MUNICIPAL

GOVERNO MUNICIPAL DE ARARENDA
Indicadores de Programa

Período de 2014 a 2017 - ORIGINAL

Orgão 08 SECRETARIA DE TRABALHO E AÇÃO SOCIAL
Função 04 ADMINISTRACAO
Programa 0021 GESTÃO ADMINISTRATIVA DA ASSISTÊNCIA SOCIAL

Objetivo
DAR APOIO A SECRETÁRIOS E ASSESSORES

Justificativa
PROMOVER AÇÕES DE APOIO A SECRETÁRIOS E ASSESSORES

SECRETÁRIOS , FUNCIONÁRIOS E ASSESSORES

Meta Financeira	2014	2015	2016	2017
	529.300,40	561.058,42	594.721,93	630.405,25
Total do Programa				2.315.486,00

APOIANDO A ADMINISTRACAO

ST - SETORES MUNICIPAIS

01/08/2013	0.0%	0.0%	0.0%	0.0%
------------	------	------	------	------

ANUAL
NÃO HA FORMULA DE CALCULO DEFINIDA

GOVERNO MUNICIPAL DE ARARENDA
Indicadores de Programa
Período de 2014 a 2017 - ORIGINAL

Orgão 08 SECRETARIA DE TRABALHO E AÇÃO SOCIAL
Função 23 COMERCIO E SERVICOS
Programa 0026 BONS NEGÓCIOS

Objetivo
AUXILIAR AOS PEQUENOS COMERCIANTES DO MUNICÍPIO

Justificativa
CRIAR ESTRUTURA PARA AUXILIAR OS PEQUENOS COMERCIANTES DO MUNICÍPIO

PEQUENOS COMERCIANTE DO MUNICÍPIO

Meta Financeira	2014	2015	2016	2017
	531.014,00	770.674,84	630.915,33	605.447,10
Total do Programa				2.538.051,27

BONS NEGOCIOS

CV - CONVENIOS

0

OUTROS
NÃO EXISTE FORMULA

GOVERNO MUNICIPAL DE ARARENDA
Indicadores de Programa
Período de 2014 a 2017 - ORIGINAL

Orgão 09 SECRETARIA DE CULTURA E DESPORTO
Função 27 DESPORTO E LAZER
Programa 0030 ESPORTE , LAZER E SOCIALIZAÇÃO

Objetivo
PROMOVER O ESPORTE , LAZER E A SOCIALIZAÇÃO DOS DESPORTISTAS DO MUNICÍPIO

Justificativa

O PROGRAMA SE FAZ NECESSÁRIO PARA QUE POSSA CRIAR MEIOS DE PROMOVER O ESPORTE E LAZER NO MUNICÍPIO , CRIANDO QUADRAS, ÁREAS DE LAZER E DEMAIS ESTRUTURAS PARA PROMOVER O ESPORTE.

JUVENTUDE E DESPORTISTAS DO MUNICÍPIO
01 - SECRETARIA DE CULTURA E DESPORTO

Meta Financeira

	2014	2015	2016	2017
	2.989.140,00	1.889.888,40	1.629.507,36	213.358,60
			Total do Programa	6.721.894,36

APOIANDO A ADMINISTRACAO

ST - SETORES MUNICIPAIS

01/08/2013

ANUAL
NÃO HA FORMULA DE CALCULO DEFINIDA

GOVERNO MUNICIPAL DE ARARENDA

Indicadores de Programa

Período de 2014 a 2017 - ORIGINAL

Orgão 07 SECRETARIA DE AGRICULTURA
Função 20 AGRICULTURA
Programa 0031 HOMENS NO CAMPO

Objetivo
CUIDAR E ORIENTAR O HOMEM NO CAMPO

Justificativa

DEVIDO AO GRANDE ÊXODO DE PESSOAS NA ZONA RURAL PARA CIDADES, SE FAZ NECESSÁRIO A CRIAÇÃO DE UM PROGRAMA QUE POSSA AUXILIAR AS FAMÍLIAS A CONTINUAR VIVENDO NO CAMPO

PRODUTORES E PECUARISTAS MUNICIPAIS
01 - SECRETARIA DE AGRICULTURA

Meta Financeira

	2014	2015	2016	2017
1.477.508,00	1.394.158,48	1.011.807,99	1.130.516,46	5.013.990,93
		Total do Programa		

HOMENS NO CAMPO

CV - CONVENIOS

100	100.0%	25.0%	25.0%	25.0%
	OUTROS			
	FAMÍLIAS NO CAMPO / FAMÍLIAS CUIDADAS.			

LEVANTAMENTO MUNICIPAIS DAS FAMÍLIAS RESIDENTES NA ZONA RURAL DO MUNICÍPIO.

GOVERNO MUNICIPAL DE ARARENDA
Indicadores de Programa
Período de 2014 a 2017 - ORIGINAL

Orgão 09 SECRETARIA DE CULTURA E DESPORTO
Função 13 CULTURA
Programa 0032 ARTE E CULTURA

Objetivo
PROMOVER E PATROCINAR AÇÕES DE ARTE E CULTURA NO MUNICÍPIO

Justificativa
DAR INCENTIVO AOS ARTISTAS MUNICIPAIS, PROMOVENDO O TALENTO

ARTISTAS E INTELLECTUAIS NO MUNICÍPIO
01 - SECRETARIA DE CULTURA E DESPORTO

Meta Financeira	2014	2015	2016	2017
	106.180,20	112.551,01	119.304,07	126.462,32
			Total do Programa	464.497,60

ARTE E CULTURA

FD - FARDAS

0

0.0%

0.0%

0.0%

0.0%

0.0%

NÃO EXISTE FORMULA DE CALCULO DEFINIDA.

LEVANTAMENTO MUNICIPAL DOS ARTISTAS E INTELLECTUAIS DO MUNICÍPIO.

GOVERNO MUNICIPAL DE ARARENDA
Indicadores de Programa
 Período de 2014 a 2017 - ORIGINAL

Orgão 06 SECRETARIA DE OBRAS
Função 15 URBANISMO
Programa 0037 CAMINHOS DA CIDADE

Objetivo
 CUIDAR DA ESTRUTURA DE RUAS E AVENIDAS DA SEDE E DISTRITOS.

Justificativa
 PROMOVER CUIDADOS DAS RUAS E AVENIDAS DA SEDE DO MUNICIPIO.

POPULAÇÃO DO MUNICÍPIO
 01 - SECRETARIA DE OBRAS

Meta Financeira	2014	2015	2016	2017
	830.740,00	1.032.584,40	534.539,46	536.611,83
Total do Programa				2.934.475,69

CAMINHOS DA CIDADE.

AG - ADMINISTRAÇÃO

100	100.0%	25.0%	25.0%	25.0%
-----	--------	-------	-------	-------

TOTAL DE RUAS, AVENIDAS DO MUNICIPIO / RUAS E AVENIDAS COM NECESSIDADE
 LEVANTAMENTO MUNICIPAL DAS RUAS E AVENIDAS DA SEDE, VILAS E DISTRITOS MUNICIPAIS.

GOVERNO MUNICIPAL DE ARARENDA
Indicadores de Programa
Período de 2014 a 2017 - ORIGINAL

Orgão 06 SECRETARIA DE OBRAS
Função 25 ENERGIA
Programa 0007 MUNICÍPIO ILUMINADO

Objetivo
AMPLIAR A REDE DE ILUMINAÇÃO PÚBLICA MUNICIPAL

Justificativa

O PROGRAMA DESTINA-SE A AMPLIAR A REDE DE ILUMINAÇÃO PÚBLICA DO MUNICÍPIO

POPULAÇÃO DA SEDE DO MUNICÍPIO E TAMBÉM DE VILAS E DISTRITOS MUNICIPAIS

Meta Financeira	2014	2015	2016	2017
	127.200,00	134.832,00	142.921,92	151.497,23
			Total do Programa	556.451,15

MUNICÍPIO ILUMINADO

VE - VEÍCULOS E EQUIPAMENTOS

12	12.0%	3.0%	3.0%	3.0%
----	-------	------	------	------

TOTAL DE COMUNIDADES / COMUNIDADES SEM ILUMINAÇÃO

LEVANTAMENTO DAS COMUNIDADES DO MUNICÍPIO.

GOVERNO MUNICIPAL DE ARARENDA
Indicadores de Programa
Período de 2014 a 2017 - ORIGINAL

Orgão 06 SECRETARIA DE OBRAS
Função 17 SANEAMENTO
Programa 0010 SANEAMENTO EM ARARENDÁ

Objetivo

PROPORCIONAR UMA REDE DE MUNICÍPIO FAZER COM QUE A POPULAÇÃO TENHA ACESSO A SANEAMENTO BÁSICO DE QUALIDADE

Justificativa

É UMA OBRIGAÇÃO DO MUNICÍPIO FAZER COM QUE A POPULAÇÃO TENHA ACESSO A SANEAMENTO BÁSICO DE QUALIDADE

Meta Financeira

	2014	2015	2016	2017
	2.230.234,00	3.324.048,04	2.420.490,92	2.469.720,38
			Total do Programa	10.444.493,34

ÁGUA TRATÁVEL

0

0.0%
ANUAL

0.0%

0.0%

0.0%

0.0%

AG - ADMINISTRAÇÃO

NÃO EXISTE UMA FORMULA DE CALCULO DEFINIDA.

LEVANTAMENTO MUNICIPAL.

GOVERNO MUNICIPAL DE ARARENDA
Indicadores de Programa

Período de 2014 a 2017 - ORIGINAL

Orgão 04 SECRETARIA DE EDUCACAO
Função 12 EDUCACAO
Programa 0012 GESTÃO ADMINISTRATIVA DA EDUCAÇÃO

Objetivo
PROMOVER APOIO ADMINISTRATIVO A SECRETARIA DE EDUCAÇÃO

Justificativa
DESENVOLVER AÇÕES CLARAS PARA PROMOVER APOIO ADMINISTRATIVO A SECRETARIA DE EDUCAÇÃO

SECRETÁRIOS , FUNCIONÁRIOS E ASSESSORES
01 - SECRETARIA DE EDUCAÇÃO

Meta Financeira	2014	2015	2016	2017
1.288.603,84	1.365.920,07	1.447.875,27	1.534.747,79	5.637.146,97
		Total do Programa		

APOIANDO A ADMINISTRACAO

ST - SETORES MUNICIPAIS

01/08/2013

NÃO HA FORMULA DE CALCULO DEFINIDA

LEVANTAMENTO MUNICIPAL

GOVERNO MUNICIPAL DE ARARENDA
Indicadores de Programa
Período de 2014 a 2017 - ORIGINAL

Orgão 04 SECRETÁRIA DE EDUCACAO
Função 12 EDUCACAO
Programa 0014 A ESCOLA E O FUTURO
Objetivo
MANTER AS CRIANÇAS DE CRECHES NAS ESCOLAS

Justificativa

PROMOVER AÇÕES QUE VISEM A CRIAÇÃO DE ESTRUTURA PARA MANTER AS CRIANÇAS EM IDADE INFANTIL NAS CRECHES MUNICIPAIS

ALUNOS E PROFESSORES DA EDUCAÇÃO INFANTIL
03 - FUNDO MUNICIPAL DE EDUCACAO

Meta Financeira

	2014	2015	2016	2017
1.311.738,00	1.519.442,28	1.080.608,82	1.445.445,34	5.357.234,44
		Total do Programa		

EDUCAÇÃO PARA TODOS

DA - DANÇA

0

OUTROS

NAO EXISTE UMA FORMULA DE CALCULO DEFINIDA

LEVANTAMENTO DAS NECESSIDADES DOS ALUNOS DA REDE PUBLICA MUNICIPAL.

GOVERNO MUNICIPAL DE ARARENDA
Indicadores de Programa

Período de 2014 a 2017 - ORIGINAL

Orgão 08 SECRETARIA DE TRABALHO E AÇÃO SOCIAL
Função 16 HABITACAO
Programa 0025 MORAR BEM
Objetivo
PROPORCIONAR MORADIA DESCENTE PARA FAMILIAS CARENTES DO MUNICIPIO

Justificativa

CRIAR MEIOS PARA A CONSTRUÇÃO DE CASAS POPULARES NO MUNICÍPIO , PARA ATENDER A NECESSIDADE DE FAMILIAS CARENTES

PARTE DA POPULAÇÃO CARENTES DO MUNICÍPIO
01 - SECRETARIA DE TRABALHO E AÇÃO SOCIAL

Meta Financeira

	2014	2015	2016	2017
	1.045.474,00	1.298.202,44	1.426.094,59	1.554.160,26
			Total do Programa	5.323.931,29

MORAR BEM

CV - CONVENIOS

10	10.0%	2.0%	3.0%	2.0%
----	-------	------	------	------

TOTAL DE FAMILIAS / TOTAL SEM MORADIAS.

LEVANTAMENTO MUNICIPAL DE FAMILIAS SEM MORADIA.

GOVERNO MUNICIPAL DE ARARENDA
Indicadores de Programa

Período de 2014 a 2017 - ORIGINAL

Orgão 06 SECRETARIA DE OBRAS
Função 15 URBANISMO
Programa 0029 DESCANÇO ETERNO

Objetivo

AUXILIAR AS FAMÍLIAS DO MUNICÍPIO NOS MOMENTO DIFÍCEIS DA PERCA DE UM ENTE QUERIDO

Justificativa

A CRIAÇÃO DO PROGRAMA SE FAZ NECESSÁRIO PARA AMPLIAR E MANTER CEMITÉRIOS MUNICIPAIS, BEM COMO O APOIO AS FAMÍLIAS NESSE MOMENTO DIFÍCIL.

Meta Financeira

	2014	2015	2016	2017
43.460,00	46.067,60	48.831,66	51.761,56	
		Total do Programa		190.120,82

FAMÍLIAS ENLUTADAS
01 - SECRETARIA DE OBRAS

FAMÍLIAS ENLUTADAS

0

0.0%

0.0%

0.0%

0.0%

0.0%

NÃO EXISTE FORMULA PARA ESSE INDICADOR

FAMÍLIAS ENLUTADAS

GOVERNO MUNICIPAL DE ARARENDA
Indicadores de Programa

Período de 2014 a 2017 - ORIGINAL

Orgão 10 SECRETARIA DE MEIO AMBIENTE
Função 18 GESTAO AMBIENTAL
Programa 0034 PRESERVANDO O MEIO AMBIENTE

Objetivo
PROMOVER CUIDADOS DA PRESERVAÇÃO DO MEIO AMBIENTE

Justificativa
CRIAR AÇÕES PARA PROMOVER CUIDADOS DA PRESERVAÇÃO DO MEIO AMBIENTE

POPULAÇÃO DA SEDE DO MUNICÍPIO E TAMBÉM DE VILAS E DISTRITOS MUNICIPAIS
01 - SECRETARIA DE MEIO AMBIENTE

Meta Financeira	2014	2015	2016	2017
404.920,00	429.215,20	454.968,11	482.266,29	1.771.369,60
		Total do Programa		

APOIANDO A ADMINISTRACAO

ST - SETORES MUNICIPAIS

01/08/2013

ANUAL
NÃO HA FORMULA DE CALCULO DEFINIDA

LEVANTAMENTO MUNICIPAL

GOVERNO MUNICIPAL DE ARARENDA
Indicadores de Programa
Período de 2014 a 2017 - ORIGINAL

Orgão 03 SECRETARIA DE ADMINISTRAÇÃO E FINANÇAS
Função 28 ENCARGOS ESPECIAIS
Programa 0035 CONTROLE DE DÍVIDA
Objetivo
AUXILIAR A ADMINISTRAÇÃO NO GERENCIAMENTO DA DÍVIDA FUNDADA

Justificativa
PROMOVER AÇÕES QUE POSSAM AUXILIAR A ADMINISTRAÇÃO NO GERENCIAMENTO DA DÍVIDA FUNDADA

ADMINISTRAÇÃO MUNICIPAL
02 - SECRETARIA DE ADMINISTRAÇÃO E FINANÇAS

Meta Financeira	2014	2015	2016	2017
	457.920,00	485.395,20	514.518,92	545.390,05
			Total do Programa	2.003.224,17

GOVERNO MUNICIPAL DE ARARENDA
Indicadores de Programa

Período de 2014 a 2017 - ORIGINAL

Orgão 99 RESERVA DE CONTINGENCIA
Função 99 RESERVA DE CONTINGENCIA
Programa 0036 RESERVA DE CONTINGÊNCIA

Objetivo

ATENDER A POPULAÇÃO AFETADA POR CALAMIDADES PÚBLICAS

Justificativa

ATENDER A POPULAÇÃO AFETADA POR CALAMIDADES PÚBLICAS

PARTE DA POPULAÇÃO AFETADAS POR CALAMIDADES PÚBLICAS
99 - RESERVA DE CONTINGENCIA

Meta Financeira

	2014	2015	2016	2017
	69.430,00	73.595,80	78.011,55	82.692,24
			Total do Programa	303.729,59

GOVERNO MUNICIPAL DE ARARENDA

Indicadores de Programa

Período de 2014 a 2017 - ORIGINAL

Orgão 08 SECRETARIA DE TRABALHO E AÇÃO SOCIAL
Função 08 ASSISTENCIA SOCIAL
Programa 0226 ATENÇÃO A PESSOA PORTADORA DE DEFICIENCIA

Objetivo

PRESTAR ASSISTÊNCIA A PARTE DA POPULAÇÃO PORTADORA DE ALGUMA DEFICIÊNCIA

Justificativa

PROMOVER AÇÕES PARA MELHOR ATENDIMENTO DE DEFICIENTES FÍSICOS NO MUNICÍPIO

POPULAÇÃO COM DEFICIÊNCIA
03 - FUNDO MUNICIPAL DE ASSISTENCIA SOCIAL

Meta Financeira

	2014	2015	2016	2017
	10.000,00	10.600,00	11.200,00	12.000,00
			Total do Programa	43.800,00

IGUALDADE PARA TODOS

SG - SEGURANÇA

8	8.0%	2.0%	2.0%	2.0%
---	------	------	------	------

OUTROS

TOTAL POPULAÇÃO / TOTAL COM NECESSIDADES ESPECIAIS.

LEVANTAMENTO DE PESSOAS DO MUNICÍPIO COM NECESSIDADES ESPECIAIS.

GOVERNO MUNICIPAL DE ARARENDA

Indicadores de Programa

Período de 2014 a 2017 - ORIGINAL

Orgão 08 SECRETARIA DE TRABALHO E AÇAO SOCIAL
Função 08 ASSISTENCIA SOCIAL
Programa 0237 **ASSISTÊNCIA SOCIAL GERAL**

Objetivo
PROMOVER E AUXILIAR AS FAMÍLIAS CARENTES DO MUNICÍPIO

Justificativa

É RESPONSABILIDADE DO MUNICÍPIO, CUIDAR DAS NECESSIDADES DAS FAMÍLIAS CARENTES DO MUNICÍPIO, ASSIM DEVE INVESTIR EM AÇÕES QUE POSSAM PROMOVER ESSE CUIDADO

FAMÍLIAS CARENTES DO MUNICÍPIO

Meta Financeira	2014	2015	2016	2017
	423.100,00	441.000,00	410.000,00	428.000,00
			Total do Programa	1.702.100,00

CUIDANDO DAS FAMÍLIAS

25 25.0% 10.0% 5.0% 5.0%

CV - CONVENIOS

TOTAL DE FAMÍLIAS / TOTAL FAMÍLIAS CARENTES.

LEVANTAMENTO DAS FAMÍLIAS CARENTES DO MUNICÍPIO.

GOVERNO MUNICIPAL DE ARARENDA
Indicadores de Programa

Período de 2014 a 2017 - ORIGINAL

Orgão 02 GABINETE DO PREFEITO
Função 04 ADMINISTRACAO
Programa 0002 PREFEITO PARTICIPATIVO

Objetivo

APOIAR AS ATIVIDADES DO PREFEITO MUNICIPAL

Justificativa

APOIAR AS ATIVIDADES DO PREFEITO MUNICIPAL

PREFEITO DO MUNICÍPIO
01 - GABINETE DO PREFEITO

Meta Financeira

	2014	2015	2016	2017
529.533,60	561.305,62	594.983,95	630.682,99	
Total do Programa				2.316.506,16

APOIANDO A ADMINISTRACAO

ST - SETORES MUNICIPAIS

01/08/2013

0.0%

0.0%

0.0%

0.0%

ANUAL

NÃO HA FORMULA DE CALCULO DEFINIDA

LEVANTAMENTO MUNICIPAL

GOVERNO MUNICIPAL DE ARARENDA
Indicadores de Programa

Período de 2014 a 2017 - ORIGINAL

Orgão 03 SECRETARIA DE ADMINISTRAÇÃO E FINANÇAS
Função 04 ADMINISTRACAO
Programa 0003 APOIANDO A ADMINISTRAÇÃO

Objetivo

PROGRAMA DESTINADO AO ASSESSORAMENTO NA ESTRUTURA ADMINISTRATIVA MUNICIPAL PARA OS GESTORES MUNICIPAIS

Justificativa

A CRIAÇÃO DESSE PROGRAMA JUSTIFICA PARA PRESTAR APOIO ADMINISTRATIVO AS SECRETARIAS DO GOVERNO MUNICIPAL

PREFEITO E SECRETÁRIOS MUNICIPAIS
02 - SECRETARIA DE ADMINISTRAÇÃO E FINANÇAS

Meta Financeira

	2014	2015	2016	2017
2.115.464,70	2.092.370,58	2.239.326,20	2.394.685,77	8.841.847,25
		Total do Programa		

GOVERNO MUNICIPAL DE ARARENDA
Indicadores de Programa

Período de 2014 a 2017 - ORIGINAL

Orgão 06 SECRETARIA DE OBRAS
Função 15 URBANISMO
Programa 0011 INFRA-ESTRUTURA URBANA

Objetivo
APOIAR O CRESCIMENTO DA INFRA-ESTRUTURA URBANA

Justificativa
CRIAR AÇÕES PARA APOIAR APOIAR O CRESCIMENTO DA INFRA-ESTRUTURA URBANA

POPULAÇÃO DA SEDE DO MUNICÍPIO
01 - SECRETARIA DE OBRAS

Meta Financeira	2014	2015	2016	2017
	342.400,00	364.944,00	207.640,64	300.499,08
			Total do Programa	1.215.483,72

PRÉDIOS PÚBLICOS

IM - IMPOSTOS

100	100.0%	25.0%	25.0%	25.0%
	OUTROS			

TOTAL DE PRÉDIOS / TOTAL PRÉDIOS PRECISANDO DE REFORMA.

LEVANTAMENTO MUNICIPAL DOS PRÉDIOS PÚBLICOS.

GOVERNO MUNICIPAL DE ARARENDA
Indicadores de Programa

Período de 2014 a 2017 - ORIGINAL

Orgão 04 SECRETARIA DE EDUCACAO
Função 12 EDUCACAO
Programa 0013 MAIS EDUCACAO

Objetivo
PROMOVER ACESSO A ESCOLA PARA TODOS

Justificativa
EDUCACAO É FUNDAMENTAL. POR ISSO O MUNICIPIO INVESTIRÁ EM AÇÕES QUE POSSAM MANTER TODOS NA ESCOLA

ALUNOS E PROFESSORES DA REDE ESCOLAR
03 - FUNDO MUNICIPAL DE EDUCACAO

Meta Financeira	2014	2015	2016	2017
8.189.722,00	8.467.105,32	7.567.131,64	8.241.159,54	32.465.118,50
		Total do Programa		

EDUCACAO PARA TODOS

DA - DANÇA

0 0.0% 0.0% 0.0% 0.0%

NAO EXISTE UMA FORMULA DE CALCULO DEFINIDA

LEVANTAMENTO DAS NECESSIDADES DOS ALUNOS DA REDE PUBLICA MUNICIPAL.

GOVERNO MUNICIPAL DE ARARENDA
Indicadores de Programa

Período de 2014 a 2017 - ORIGINAL

Orgão 04 SECRETARIA DE EDUCACAO
Função 12 EDUCACAO
Programa 0015 TRANSPORTANDO CONHECIMENTO

Objetivo
PROMOVER O TRANSPORTE ESCOLAR PARA OS ALUNOS DA REDE PÚBLICA

Justificativa

DADA A NECESSIDADE DE QUE TODOS TENHAM ACESSO AO TRANSPORTE ESCOLAR O MUNICÍPIO, FARÁ INVESTIMENTOS PARA AMPLIAR AINDA MAIS ESSE ACESSO

Meta Financeira	2014	2015	2016	2017
	703.160,00	721.349,60	790.630,57	861.068,41
			Total do Programa	3.076.208,58

GOVERNO MUNICIPAL DE ARARENDA
Indicadores de Programa
Período de 2014 a 2017 - ORIGINAL

Orgão 04 SECRETARIA DE EDUCACAO
Função 12 EDUCACAO
Programa 0016 ALIMENTAR É CUIDAR

Objetivo
PROMOVER A ALIMENTAÇÃO ESCOLAR NO MUNICÍPIO

Justificativa
CRIAR AÇÕES QUE VISEM O FORTALECIMENTO DA ALIMENTAÇÃO ESCOLAR NO MUNICÍPIO

Meta Financeira	2014	2015	2016	2017
	178.080,00	188.764,80	200.090,69	212.096,13
			Total do Programa	779.031,62

GOVERNO MUNICIPAL DE ARARENDA
Indicadores de Programa

Período de 2014 a 2017 - ORIGINAL

Orgão 05 SECRETARIA DE SAUDE
Função 04 ADMINISTRACAO
Programa 0018 GESTÃO ADMINISTRATIVA DA SAÚDE

Objetivo
PRESTAR APOIO A GESTÃO ADMINISTRATIVA DA SAÚDE

Justificativa
PROMOVER AÇÕES PARA PRESTAR APOIO A GESTÃO ADMINISTRATIVA DA SAÚDE

Meta Financeira	2014	2015	2016	2017
1.111.155,60	1.177.824,94	1.248.494,43	1.323.404,10	4.860.879,07
		Total do Programa		

APOIANDO A ADMINISTRACAO

ST - SETORES MUNICIPAIS

01/08/2013

ANUAL
NÃO HA FORMULA DE CALCULO DEFINIDA

LEVANTAMENTO MUNICIPAL

GOVERNO MUNICIPAL DE ARARENDA
Indicadores de Programa
Período de 2014 a 2017 - ORIGINAL

Orgão 05 SECRETARIA DE SAÚDE
Função 10 SAÚDE
Programa 0019 SAÚDE PARA TODOS

Objetivo
PROPORCIONAR SAÚDE PARA TODOS OS HABITANTES DO MUNICÍPIO

Justificativa
AUXILIAR AÇÕES BÁSICAS DE SAÚDE

POPULAÇÃO DO MUNICÍPIO
02 - FUNDO MUNICIPAL DE SAÚDE

Meta Financeira	2014	2015	2016	2017
	5.435.502,10	5.836.632,23	6.014.630,05	6.430.507,96
Total do Programa				23.717.272,34

COOPERANDO COM A SAÚDE;

CV - CONVENIOS

0

OUTROS

NÃO EXISTE FORMULA DE CALCULO DEFINIDA

LEVANTAMENTO MUNICIPAL

GOVERNO MUNICIPAL DE ARARENDA
Indicadores de Programa

Período de 2014 a 2017 - ORIGINAL

Orgão 05 SECRETARIA DE SAUDE
Função 10 SAUDE
Programa 0020 ANIMAIS SAUDÁVEIS
Objetivo
CUIDADOS A POPULAÇÃO ANIMAL DO MUNICÍPIO

Justificativa
CUIDADOS A POPULAÇÃO ANIMAL DO MUNICÍPIO

POPULAÇÃO DA SEDE DO MUNICÍPIO E TAMBÉM DE VILAS E DISTRITOS MUNICIPAIS

Meta Financeira	2014	2015	2016	2017
	20.000,00	16.854,00	17.865,24	18.937,15
			Total do Programa	73.656,39

ANIMAIS SAUDÁVEIS

AP - ALUNOS E PROFESSORES

NÃO EXISTE UMA FORMULA DE CALCULO DEFINIDA.

LEVANTAMENTO DA POPULAÇÃO DE ANIMAIS NO MUNICÍPIO.

GOVERNO MUNICIPAL DE ARARENDA
Indicadores de Programa

Período de 2014 a 2017 - ORIGINAL

Orgão 06 SECRETARIA DE OBRAS
Função 26 TRANSPORTE
Programa 0033 TRÂNSITO ORGANIZADO

Objetivo

ESTRUTURAR , ORGANIZAR E DISCIPLINAR O TRÂNSITO NO MUNICÍPIO DE PARAÍPABA DE MODO A ASSEGURAR A QUALIDADE DE VIDA DA POPULAÇÃO

Justificativa

PROMOVER AÇÕES QUE POSSAM ESTRUTURAR , ORGANIZAR E DISCIPLINAR O TRÂNSITO NO MUNICÍPIO DE PARAÍPABA DE MODO A ASSEGURAR A QUALIDADE DE VIDA DA POPULAÇÃO

POPULAÇÃO DO MUNICÍPIO
01 - SECRETARIA DE OBRAS

Meta Financeira

	2014	2015	2016	2017
	47.700,00	50.562,00	53.595,72	56.811,46
			Total do Programa	208.669,18

TRANSITO

AG - ADMINISTRAÇÃO

NAO EXISTE FORMULA DE CALCULO DEFINIDA

LEVANTAMENTO MUNICIPAL.

GOVERNO MUNICIPAL DE ARARENDA
Indicadores de Programa

Período de 2014 a 2017 - ORIGINAL

Orgão 08 SECRETARIA DE TRABALHO E AÇÃO SOCIAL
Função 08 ASSISTENCIA SOCIAL
Programa 0221 AMPARO ASSISTENCIAL AO IDOSO

Objetivo
CUIDAR E PROTEGER OS IDOSOS NO MUNICÍPIO

Justificativa
CRIAR AÇÕES DE TRABALHO QUE POSSAM CUIDAR E PROTEGER IDOSOS

POPULAÇÃO DA TERCEIRA IDADE DO MUNICÍPIO
01 - SECRETARIA DE TRABALHO E AÇÃO SOCIAL

Meta Financeira	2014	2015	2016	2017
	211.400,00	14.800,00	18.000,00	21.000,00
			Total do Programa	265.200,00

CUIDANDO DOS IDOSOS.

16	16.0%	4.0%	4.0%	4.0%
----	-------	------	------	------

QD - QUADRAS POLIESPORTIVAS

POPULAÇÃO GERAL / POPULAÇÃO DE IDOSOS

POPULAÇÃO DE IDOSOS

GOVERNO MUNICIPAL DE ARARENDA
Indicadores de Programa

Período de 2014 a 2017 - ORIGINAL

Orgão 08 SECRETARIA DE TRABALHO E AÇÃO SOCIAL
Função 08 ASSISTENCIA SOCIAL
Programa 0231 AMPARO ASSISTENCIAL A CRIANÇA E AO ADOLESCENTE

Objetivo
CUIDAR E PROTEGER AS CRIANÇAS CARENTES DO MUNICÍPIO

Justificativa
PROMOVER AÇÕES PARA CUIDAR E PROTEGER AS CRIANÇAS CARENTES DO MUNICÍPIO

CRIANÇAS DO MUNICÍPIO
02 - FUNDO MUNICIPAL PARA CRIANÇA E ADOLESCENTE

Meta Financeira	2014	2015	2016	2017
	149.300,00	158.000,00	168.000,00	181.000,00
			Total do Programa	656.300,00

CUIDANDO DAS CRIANÇAS.

PR - PREDIOS

20 20.0% 5.0% 5.0% 5.0%

TOTAL DE CRIANÇAS / TOTAL CRIANÇAS ATENDIDAS

LEVANTAMENTO DAS CRIANÇAS DO MUNICÍPIO.

GOVERNO MUNICIPAL DE ARARENDA

Indicadores de Programa

Período de 2014 a 2017 - ORIGINAL

Orgão 08 SECRETARIA DE TRABALHO E AÇÃO SOCIAL
Função 08 ASSISTENCIA SOCIAL
Programa 0232 ERRADICAÇÃO DO TRABALHO INFANTIL

Objetivo

RETIRAR CRIANÇAS E ADOLESCENTES DO TRABALHO PERIGOSO, PENOSO, INSALUBRE E DEGRADANTE, POSSIBILITAR O ACESSO, A PERMANÊNCIA E O BOM DESEMPENHO DE CRIANÇAS E ADOLESCENTES NA ESCOLA.

Justificativa

RETIRAR CRIANÇAS E ADOLESCENTES DO TRABALHO PERIGOSO, PENOSO, INSALUBRE E DEGRADANTE, POSSIBILITAR O ACESSO, A PERMANÊNCIA E O BOM DESEMPENHO DE CRIANÇAS E ADOLESCENTES NA ESCOLA.

03 - FUNDO MUNICIPAL DE ASSISTENCIA SOCIAL

Meta Financeira

2014	2015	2016	2017
29.500,00	32.000,00	35.000,00	40.000,00
Total do Programa			136.500,00

CUIDANDO DOS JOVENS

PM - EVENTOS

TOTAL JOVENS E ADOLESCENTES / TOTAL JOVENS ADOLESCENTES ASSISTIDOS.

LEVANTAMENTO MUNICIPAL DE JOVENS E ADOLESCENTES DO MUNICÍPIO.

GOVERNO MUNICIPAL DE ARARENDA
Indicadores de Programa

Período de 2014 a 2017 - ORIGINAL

Orgão 08 SECRETARIA DE TRABALHO E AÇAO SOCIAL
Função 08 ASSISTENCIA SOCIAL
Programa 0137 ADMINISTRAÇÃO GERAL - ASSISTÊNCIA SOCIAL

Objetivo
ASSEGURAR A MANUTENÇÃO DA SECRETARIA DE ASSISTÊNCIA SOCIAL.

Justificativa
ASSEGURAR A MANUTENÇÃO DA SECRETARIA DE ASSISTÊNCIA SOCIAL.

SECRETÁRIOS , FUNCIONÁRIOS E ASSESSORES

Meta Financeira	2014	2015	2016	2017
	389.600,00	400.000,00	420.000,00	430.000,00
			Total do Programa	1.639.600,00

APOIANDO A ADMINISTRACAO

ST - SETORES MUNICIPAIS

01/08/2013 0.0%
ANUAL

0.0%

0.0%

0.0%

NÃO HA FORMULA DE CALCULO DEFINIDA

LEVANTAMENTO MUNICIPAL

GOVERNO MUNICIPAL DE ARARENDÁ
Indicadores de Programa

Período de 2014 a 2017 - ORIGINAL

Orgão 08 SECRETARIA DE TRABALHO E AÇÃO SOCIAL
Função 08 ASSISTENCIA SOCIAL
Programa 0240 CONTRIBUIÇÕES PREVIDENCIÁRIAS

Objetivo

ASSEGURAR O PAGAMENTO DE CONTRIBUIÇÕES DA ASSISTÊNCIA SOCIAL AO INSS NA QUALIDADE DE EMPREGADOR.

Justificativa

ASSEGURAR O PAGAMENTO DE CONTRIBUIÇÕES DA ASSISTÊNCIA SOCIAL AO INSS NA QUALIDADE DE EMPREGADOR.

Meta Financeira

	2014	2015	2016	2017
	34.400,00	35.000,00	36.000,00	37.000,00
			Total do Programa	142.400,00

GOVERNO MUNICIPAL DE ARARENDA
Indicadores de Programa

Período de 2014 a 2017 - ORIGINAL

Orgão 08 SECRETARIA DE TRABALHO E AÇÃO SOCIAL
Função 08 ASSISTENCIA SOCIAL
Programa 0417 DEFESA DA CIDADANIA

Objetivo

PROMOÇÃO DA IGUALDADE RACIAL, DIVERSIDADE E COMUNIDADES TRADICIONAIS.

Justificativa

PROMOÇÃO DA IGUALDADE RACIAL, DIVERSIDADE E COMUNIDADES TRADICIONAIS.

POPULAÇÃO DO MUNICÍPIO

Meta Financeira	2014	2015	2016	2017
	4.000,00	5.000,00	6.000,00	7.000,00
			Total do Programa	22.000,00

IGUALDADE PARA TODOS

SG - SEGURANÇA

8 8.0% 2.0% 2.0% 2.0%

OUTROS

TOTAL POPULAÇÃO / TOTAL COM NECESSIDADES ESPECIAIS.

LEVANTAMENTO DE PESSOAS DO MUNICÍPIO COM NECESSIDADES ESPECIAIS.



GOVERNO MUNICIPAL

ARARENDÁ

DE MÃOS DADAS COM O POVO

WWW.ARARENDA.CE.GOV.BR

CADASTRO GERAL DAS AÇÕES

GOVERNO MUNICIPAL DE ARARENDA
Cadastro Geral das Ações
 Período de 2014 a 2017 - ORIGINAL

01 - PROJETO

Ação 0001 CONSTRUÇÃO AMPLIAÇÃO E REFORMA DE ESCOLAS DA REDE DO ENSINO INFANTIL

Programa 0014 - A ESCOLA E O FUTURO **Unid. Med.** PR - PREDIOS

Objetivo

PROMOVER AÇÕES PARA CONSTRUÇÃO AMPLIAÇÃO E REFORMA DE ESCOLAS DA REDE DO ENSINO INFANTIL

Implementação	DIRETA	Tipo	PROJETO	Subfunção	365 - EDUCACAO INFANTIL
Público Alvo	ALUNOS E PROFESSORES DA REDE PÚBLICA DE ENSINO				

Meta Financeira

015 - TRANSFERENCIA DE RECURSOS DO FUNDO NACIONAL DO DESENVOLVIMENTO DA EDUCACAO -

2014	2015	2016	2017
350.000,00	500.000,00	0,00	300.000,00

Meta Física

SEDE, DISTRITOS E VILAS

2014	2015	2016	2017
1,00	1,00	1,00	0,00

TOTAL FINANCEIRO	350.000,00	500.000,00	0,00	300.000,00
TOTAL FÍSICO	1,00	1,00	1,00	1,00

Ação 0004 CONSTRUÇÃO AMPLIAÇÃO DE ESCOLAS DO ENSINO INFANTIL - FUNDEB 60%

Programa 0014 - A ESCOLA E O FUTURO **Unid. Med.** PR - PREDIOS

Objetivo

PROMOVER AÇÕES PARA CONSTRUÇÃO AMPLIAÇÃO DE ESCOLAS DO ENSINO INFANTIL - FUNDEB 60%

Implementação	DIRETA	Tipo	PROJETO	Subfunção	365 - EDUCACAO INFANTIL
Público Alvo	ALUNOS E PROFESSORES DA REDE PÚBLICA DE ENSINO				

Meta Financeira

018 - TRANSFERENCIAS DO FUNDEB - (APLICACAO NA REMUNERACAO DOS PROFISSIONAIS DO

2014	2015	2016	2017
96.460,00	102.247,60	108.382,46	114.885,40

Meta Física

SEDE, DISTRITOS E VILAS

2014	2015	2016	2017
0,00	0,00	0,00	0,00

TOTAL FINANCEIRO	96.460,00	102.247,60	108.382,46	114.885,40
TOTAL FÍSICO	0,00	0,00	0,00	0,00

Ação 0007 CONSTRUÇÃO AMPLIAÇÃO E PAVIMENTAÇÃO DE VIAS E LOGRADOUROS PÚBLICOS

Programa 0037 - CAMINHOS DA CIDADE **Unid. Med.** KM - QUILÔMETROS

GOVERNO MUNICIPAL DE ARARENDA
Cadastro Geral das Ações
 Período de 2014 a 2017 - ORIGINAL

Objetivo

PROMOVER AÇÕES PARA CONSTRUÇÃO AMPLIAÇÃO E PAVIMENTAÇÃO DE VIAS E LOGRADOUROS PÚBLICOS

Implementação	DIRETA	Tipo	PROJETO	Subfunção	782 - TRANSPORTE RODOVIÁRIO
Público Alvo	POPULAÇÃO DO MUNICÍPIO				

Meta Financeira

045 - TRANSFERENCIA DE CONVENIOS COM A UNIÃO

2014	2015	2016	2017
800.000,00	1.000.000,00	500.000,00	500.000,00

Meta Física

SEDE, DISTRITOS E VILAS

2014	2015	2016	2017
0,00	0,00	0,00	0,00

TOTAL FINANCEIRO 800.000,00 1.000.000,00 500.000,00 500.000,00

TOTAL FÍSICO 0,00 0,00 0,00 0,00

Ação 0009 CONSTRUÇÃO DE PASSAGENS MOLHADAS

Programa 0008 - ACESSO LIVRE Unid. Med. PM - PASSAGENS MOLHADAS

Objetivo

PROMOVER AÇÕES PARA CONSTRUÇÃO DE PASSAGENS MOLHADAS

Implementação	DIRETA	Tipo	PROJETO	Subfunção	782 - TRANSPORTE RODOVIÁRIO
Público Alvo	POPULAÇÃO DO MUNICÍPIO				

Meta Financeira

045 - TRANSFERENCIA DE CONVENIOS COM A UNIÃO

2014	2015	2016	2017
140.000,00	380.000,00	200.000,00	400.000,00

Meta Física

SEDE, DISTRITOS E VILAS

2014	2015	2016	2017
3,00	3,00	2,00	2,00

TOTAL FINANCEIRO 140.000,00 380.000,00 200.000,00 400.000,00

TOTAL FÍSICO 3,00 3,00 3,00 2,00

Ação 0010 CONSTRUÇÃO E AMPLIAÇÃO DA MALHA VIÁRIA MUNICIPAL

Programa 0008 - ACESSO LIVRE Unid. Med. KM - QUILOMETROS

GOVERNO MUNICIPAL DE ARARENDA
Cadastro Geral das Ações
 Período de 2014 a 2017 - ORIGINAL

Objetivo

PROMOVER AÇÕES PARA CONSTRUÇÃO E AMPLIAÇÃO DA MALHA VIÁRIA MUNICIPAL

Subfunção 782 - TRANSPORTE RODOVIÁRIO

Implementação DIRETA
 Público Alvo POPULAÇÃO DO MUNICÍPIO

Tipo PROJETO

Meta Financeira

045 - TRANSFERENCIA DE CONVENIOS COM A UNIÃO

2014	2015	2016	2017
500.000,00	600.000,00	700.000,00	1.000.000,00

Meta Física

SEDE, DISTRITOS E VILAS

2014	2015	2016	2017
250,00	250,00	250,00	250,00

TOTAL FINANCEIRO 500.000,00 600.000,00 700.000,00 1.000.000,00

TOTAL FÍSICO 250,00 250,00 250,00 250,00

Ação 0012 CONSTRUÇÃO E AMPLIAÇÃO DOS SISTEMAS DE ABASTECIMENTOS D'ÁGUA

Programa 0009 - ÁGUA PARA TODOS Unid. Med. KM - QUILOMETROS

Objetivo

PROMOVER AÇÕES PARA CONSTRUÇÃO E AMPLIAÇÃO DOS SISTEMAS DE ABASTECIMENTOS D'ÁGUA

Implementação DIRETA Unid. Med. 512 - SANEAMENTO BASICO URBANO
 Público Alvo POPULAÇÃO DO MUNICÍPIO

Meta Financeira

045 - TRANSFERENCIA DE CONVENIOS COM A UNIÃO

2014	2015	2016	2017
500.000,00	1.000.000,00	1.200.000,00	1.000.000,00

Meta Física

SEDE, DISTRITOS E VILAS

2014	2015	2016	2017
0,00	0,00	0,00	0,00

TOTAL FINANCEIRO 500.000,00 1.000.000,00 1.200.000,00 1.000.000,00

TOTAL FÍSICO 0,00 0,00 0,00 0,00

Ação 0020 CONSTRUÇÃO AMPLIAÇÃO DE RECUPERAÇÃO DA BIBLIOTECA

Programa 0032 - ARTE E CULTURA Unid. Med. PR - PREDIOS

GOVERNO MUNICIPAL DE ARARENDA
Cadastro Geral das Ações
 Período de 2014 a 2017 - ORIGINAL

Objetivo
 PROMOVER AÇÕES PARA CONSTRUÇÃO AMPLIAÇÃO DE RECUPERAÇÃO DA BIBLIOTECA

Implementação	DIRETA	Tipo	PROJETO	Subfunção
Público Alvo	POPULAÇÃO DO MUNICÍPIO			392 - DIFUSAO CULTURAL

Meta Financeira

045 - TRANSFERENCIA DE CONVENIOS COM A UNIÃO

	2014	2015	2016	2017
	31.800,00	33.708,00	35.730,48	37.874,31

Meta Física

SEDE

2014	2015	2016	2017
0,00	0,00	0,00	0,00

TOTAL FINANCEIRO 31.800,00 33.708,00 35.730,48 37.874,31

TOTAL FÍSICO 0,00 0,00 0,00 0,00

Ação 0023 CONSTRUÇÃO DE GALPÕES PARA FEIRANTES

Programa 0026 - BONS NEGÓCIOS Unid. Med. PR - PREDIOS

Objetivo

PROMOVER AÇÕES PARA CONSTRUÇÃO DE GALPÕES PARA FEIRANTES

Implementação	DIRETA	Tipo	PROJETO	Subfunção
Público Alvo	COMERCIANTES DO MUNICÍPIO			692 - COMERCIALIZACAO

Meta Financeira

044 - TRANSFERENCIA DE CONVENIO COM O ESTADO

	2014	2015	2016	2017
	109.700,00	106.742,00	113.146,52	119.935,31

Meta Física

SEDE

2014	2015	2016	2017
0,00	0,00	0,00	0,00

TOTAL FINANCEIRO 100.700,00 106.742,00 113.146,52 119.935,31

TOTAL FÍSICO 0,00 0,00 0,00 0,00

Ação 0025 CONSTRUÇÃO AMPLIAÇÃO E REFORMA DE MERCADOS E MATADOUROS PÚBLICOS E CENTROS

Programa 0026 - BONS NEGÓCIOS Unid. Med. PR - PREDIOS

GOVERNO MUNICIPAL DE ARARENDA
Cadastro Geral das Ações
 Período de 2014 a 2017 - ORIGINAL

Objetivo PROMOVER AÇÕES PARA CONSTRUÇÃO AMPLIAÇÃO E REFORMA DE MERCADOS E MATADOUROS PÚBLICOS E CENTROS DE ABASTECIMENTO

Implementação DIRETA **Tipo** PROJETO **Subfunção** 692 - COMERCIALIZAÇÃO
Público Alvo COMERCIANTES DO MUNICÍPIO

Meta Financeira

045 - TRANSFERENCIA DE CONVENIOS COM A UNIÃO

	2014	2015	2016	2017
	150.000,00	100.000,00	150.000,00	0,00

Meta Física

SEDE

	2014	2015	2016	2017
	0,00	0,00	0,00	0,00
TOTAL FINANCEIRO	150.000,00	100.000,00	150.000,00	0,00
TOTAL FÍSICO	0,00	0,00	0,00	0,00

Ação 0038 CONSTRUÇÃO DE CENTROS DE REFERENCIA DA ASSISTÊNCIA SOCIAL

Programa 0221 - AMPARO ASSISTENCIAL AO **Unid. Med.** ID - IDOSOS

Objetivo

ASSEGURAR A IMPLANTAÇÃO DO CENTROS DE CONVIVÊNCIA DO IDOSO - CRAS - CENTRO DE MULTIUSO

Implementação DIRETA **Tipo** PROJETO **Subfunção** 241 - ASSISTENCIA AO IDOSO

Público Alvo POPULAÇÃO DA TERCEIRA IDADE DO MUNICÍPIO

Meta Financeira

029 - TRANSFERENCIAS DE RECURSOS DO FUNDO NACIONAL DE ASSISTENCIA SOCIAL - FNAS

	2014	2015	2016	2017
	200.000,00	0,00	0,00	0,00

Meta Física

SEDE

	2014	2015	2016	2017
	0,00	0,00	0,00	0,00
TOTAL FINANCEIRO	200.000,00	0,00	0,00	0,00
TOTAL FÍSICO	0,00	0,00	0,00	0,00

Ação 0041 CONSTRUÇÃO, AMPLIAÇÃO E RECUPERAÇÃO DE CEMITÉRIOS PÚBLICOS

Programa 0029 - DESCANÇO ETERNO **Unid. Med.** PR - PREDIOS

GOVERNO MUNICIPAL DE ARARENDA
Cadastro Geral das Ações
 Período de 2014 a 2017 - ORIGINAL

Objetivo
 PROMOVER AÇÕES PARA CONSTRUÇÃO, AMPLIAÇÃO E RECUPERAÇÃO DE CEMITÉRIOS PÚBLICOS

Implementação	DIRETA	Tipo	PROJETO	Subfunção	451 - INFRA-ESTRUTURA URBANA
Público Alvo	FAMÍLIAS ENLUTADAS				

Meta Financeira

045 - TRANSFERENCIA DE CONVENIOS COM A UNIÃO

2014	2015	2016	2017
43.460,00	46.067,60	48.831,66	51.761,56

Meta Física

SEDE, DISTRITOS E VILAS

2014	2015	2016	2017
0,00	0,00	0,00	0,00

TOTAL FINANCEIRO 43.460,00 46.067,60 48.831,66 51.761,56

TOTAL FÍSICO 0,00 0,00 0,00 0,00

Ação 0043 CONSTRUÇÃO, AMPLIAÇÃO E REFORMA DE QUADRAS POLIESPORTIVAS

Programa 0030 - ESPORTE, LAZER E Unid. Med. QD - QUADRAS POLIESPORTIVAS

Objetivo

PROMOVER AÇÕES PARA CONSTRUÇÃO, AMPLIAÇÃO E REFORMA DE QUADRAS POLIESPORTIVAS

Implementação	DIRETA	Tipo	PROJETO	Subfunção	812 - DESPORTO COMUNITARIO
Público Alvo	DESPORTISTAS DO MUNICÍPIO				

Meta Financeira

045 - TRANSFERENCIA DE CONVENIOS COM A UNIÃO

2014	2015	2016	2017
1.000.000,00	1.000.000,00	877.925,65	0,00

Meta Física

SEDE, DISTRITOS E VILAS

2014	2015	2016	2017
2,00	2,00	2,00	0,00

TOTAL FINANCEIRO 1.000.000,00 1.000.000,00 877.925,65 0,00

TOTAL FÍSICO 2,00 2,00 2,00 2,00

Ação 0044 CONSTRUÇÃO DO ESTADIO MUNICIPAL

Programa 0030 - ESPORTE, LAZER E Unid. Med. CF - CAMPOS DE FUTEBOL

GOVERNO MUNICIPAL DE ARARENDA
Cadastro Geral das Ações
 Período de 2014 a 2017 - ORIGINAL

Objetivo

PROMOVER AÇÕES PARA CONSTRUÇÃO DO ESTADIO MUNICIPAL

Implementação	DIRETA	Tipo	PROJETO	Subfunção	811 - DESPORTO DE RENDIMENTO
Público Alvo	DESPORTISTAS DO MUNICÍPIO				

Meta Financeira

045 - TRANSFERENCIA DE CONVENIOS COM A UNIÃO

2014	2015	2016	2017
1.300.000,00	500.000,00	0,00	0,00

Meta Física

SEDE

2014	2015	2016	2017
1,00	0,00	0,00	0,00
TOTAL FINANCEIRO	1.300.000,00	500.000,00	0,00
TOTAL FÍSICO	1,00	0,00	0,00

Ação 0045 CONSTRUÇÃO, AMPLIAÇÃO E RECUPERAÇÃO DE QUADRAS DE ESPORTES COBERTAS

Programa 0030 - ESPORTE , LAZER E Unid. Med. QD - QUADRAS POLIESPORTIVAS

Objetivo

PROMOVER AÇÕES PARA CONSTRUÇÃO, AMPLIAÇÃO E RECUPERAÇÃO DE QUADRAS DE ESPORTE COBERTAS

Implementação	DIRETA	Tipo	PROJETO	Subfunção	811 - DESPORTO DE RENDIMENTO
Público Alvo	DESPORTISTAS DO MUNICÍPIO				

Meta Financeira

045 - TRANSFERENCIA DE CONVENIOS COM A UNIÃO

2014	2015	2016	2017
510.000,00	200.000,00	550.000,00	0,00

Meta Física

SEDE, DISTRITOS E VILAS

2014	2015	2016	2017
1,00	1,00	1,00	0,00
TOTAL FINANCEIRO	510.000,00	200.000,00	550.000,00
TOTAL FÍSICO	1,00	1,00	1,00

Ação 0050 CONSTRUÇÃO AMPLIAÇÃO E REVITALIZAÇÃO DE PRAÇAS , PARQUES E ÁREAS DE LAZER

Programa 0005 - MUNICÍPIO VERDE Unid. Med. PR - PRAÇAS E JARDINS

GOVERNO MUNICIPAL DE ARARENDA
Cadastro Geral das Ações
 Período de 2014 a 2017 - ORIGINAL

Objetivo
 PROMOVER AÇÕES PARA CONSTRUÇÃO AMPLIAÇÃO E REVITALIZAÇÃO DE PRAÇAS , PARQUES E ÁREAS DE LAZER

Implementação
 Público Alvo DIRETA POPULAÇÃO DO MUNICÍPIO Tipo PROJETO Subfunção 451 - INFRA-ESTRUTURA URBANA

Meta Financeira

045 - TRANSFERENCIA DE CONVENIOS COM A UNIÃO

	2014	2015	2016	2017
	250.000,00	300.000,00	400.000,00	300.000,00

Meta Física

SEDE, DISTRITOS E VILAS

	2014	2015	2016	2017
	1,00	1,00	1,00	1,00

TOTAL FINANCEIRO 250.000,00 300.000,00 400.000,00 300.000,00

TOTAL FÍSICO 1,00 1,00 1,00 1,00

Ação 0060 CONSTRUÇÃO E MELHORIAS DE HABITAÇÕES POPULARES

Programa 0025 - MORAR BEM Unid. Med. CP - CASAS POPULARES

Objetivo

PROMOVER AÇÕES PARA CONSTRUÇÃO E MELHORIAS DE HABITAÇÕES POPULARES

Implementação
 Público Alvo DIRETA POPULAÇÃO CARENTE DO MUNICÍPIO Tipo PROJETO Subfunção 482 - HABITACAO URBANA

Meta Financeira

045 - TRANSFERENCIA DE CONVENIOS COM A UNIÃO

	2014	2015	2016	2017
	1.000.000,00	1.250.000,00	1.375.000,00	1.500.000,00

Meta Física

SEDE, DISTRITOS E VILAS

	2014	2015	2016	2017
	50,00	50,00	50,00	50,00

TOTAL FINANCEIRO 1.000.000,00 1.250.000,00 1.375.000,00 1.500.000,00

TOTAL FÍSICO 50,00 50,00 50,00 50,00

Ação 0071 CONSTRUÇÃO, AMPLIAÇÃO E RECUPERAÇÃO DE PRÉDIOS PÚBLICOS

Programa 0011 - INFRA-ESTRUTURA URBANA Unid. Med. PR - PREDIOS

GOVERNO MUNICIPAL DE ARARENDA
Cadastro Geral das Ações
 Período de 2014 a 2017 - ORIGINAL

Objetivo

PROMOVER AÇÕES PARA CONSTRUÇÃO, AMPLIAÇÃO E RECUPERAÇÃO DE PRÉDIOS PÚBLICOS

Implementação DIRETA **Tipo** PROJETO **Subfunção** 451 - INFRA-ESTRUTURA URBANA
Público Alvo POPULAÇÃO DO MUNICÍPIO

Meta Financeira

045 - TRANSFERENCIA DE CONVENIOS COM A UNIÃO

2014	2015	2016	2017
100.000,00	120.000,00	60.000,00	150.000,00

Meta Física

SEDE, DISTRITOS E VILAS

2014	2015	2016	2017
0,00	0,00	0,00	0,00

TOTAL FINANCEIRO 100.000,00 120.000,00 60.000,00 150.000,00

TOTAL FÍSICO 0,00 0,00 0,00 0,00

Ação 0073 CONSTRUÇÃO E MELHORIAS DE CENTROS COMUNITÁRIOS

Programa 0011 - INFRA-ESTRUTURA URBANA **Unid. Med.** PR - PREDIOS

Objetivo

PROMOVER AÇÕES PARA CONSTRUÇÃO E MELHORIAS DE CENTROS COMUNITÁRIOS

Implementação DIRETA **Tipo** PROJETO **Subfunção** 451 - INFRA-ESTRUTURA URBANA
Público Alvo POPULAÇÃO DO MUNICÍPIO

Meta Financeira

045 - TRANSFERENCIA DE CONVENIOS COM A UNIÃO

2014	2015	2016	2017
42.400,00	44.944,00	47.640,64	50.499,08

Meta Física

SEDE

2014	2015	2016	2017
0,00	0,00	0,00	0,00

TOTAL FINANCEIRO 42.400,00 44.944,00 47.640,64 50.499,08

TOTAL FÍSICO 0,00 0,00 0,00 0,00

Ação 0079 CONSTRUÇÃO E AMPLIAÇÃO DA REDE DE ESGOTO DRENAGEM E SANEAMENTO BÁSICO

Programa 0010 - SANEAMENTO EM ARARENDÁ **Unid. Med.** KM - QUILOMETROS

GOVERNO MUNICIPAL DE ARARENDA
Cadastro Geral das Ações
 Período de 2014 a 2017 - ORIGINAL

Objetivo

PROMOVER AÇÕES PARA CONSTRUÇÃO E AMPLIAÇÃO DA REDE DE ESGOTO DRENAGEM E SANEAMENTO BÁSICO

Implementação	DIRETA	Tipo	Projeto	Subfunção	512 - SANEAMENTO BÁSICO
Público Alvo	POPULAÇÃO DO MUNICÍPIO				URBANO

Meta Financeira

045 - TRANSFERENCIA DE CONVENIOS COM A UNIÃO

2014	2015	2016	2017
500.000,00	1.600.000,00	1.000.000,00	1.000.000,00

Meta Física

SEDE

2014	2015	2016	2017
0,00	0,00	0,00	0,00

TOTAL FINANCEIRO	500.000,00	1.600.000,00	1.000.000,00	1.000.000,00
TOTAL FÍSICO	0,00	0,00	0,00	0,00

Ação 0080 CONSTRUÇÃO E AMPLIAÇÃO DO ATERRO SANITÁRIO

Programa 0010 - SANEAMENTO EM ARARENDÁ Unid. Med. AS - ATERRO SANITÁRIO

Objetivo

PROMOVER AÇÕES PARA CONSTRUÇÃO E AMPLIAÇÃO DO ATERRO SANITÁRIO

Implementação	DIRETA	Tipo	Projeto	Subfunção	512 - SANEAMENTO BÁSICO
Público Alvo	POPULAÇÃO DO MUNICÍPIO				URBANO

Meta Financeira

045 - TRANSFERENCIA DE CONVENIOS COM A UNIÃO

2014	2015	2016	2017
500.000,00	100.000,00	0,00	0,00

Meta Física

SEDE

2014	2015	2016	2017
0,00	0,00	0,00	0,00

TOTAL FINANCEIRO	500.000,00	100.000,00	0,00	0,00
TOTAL FÍSICO	0,00	0,00	0,00	0,00

Ação 0081 CONSTRUÇÃO DE BANHEIROS E KIT'S SANITÁRIAS

Programa 0010 - SANEAMENTO EM ARARENDÁ Unid. Med. KT - KITS SANITÁRIOS

GOVERNO MUNICIPAL DE ARARENDA
Cadastro Geral das Ações
 Período de 2014 a 2017 - ORIGINAL

Objetivo

PROMOVER AÇÕES PARA CONSTRUÇÃO DE BANHEIROS E KIT'S SANITÁRIAS

Implementação	DIRETA	Tipo	PROJETO	Subfunção	512 - SANEAMENTO BASICO URBANO
Público Alvo	POPULAÇÃO DO MUNICÍPIO				

Meta Financeira

045 - TRANSFERENCIA DE CONVENIOS COM A UNIÃO

	2014	2015	2016	2017
	587.134,00	622.362,04	659.703,76	699.285,99

Meta Física

SEDE

	2014	2015	2016	2017
	0,00	0,00	0,00	0,00

TOTAL FINANCEIRO 587.134,00 622.362,04 659.703,76 699.285,99

TOTAL FÍSICO 0,00 0,00 0,00 0,00

Ação 0082 CONSTRUÇÃO DE LAVANDERIAS PÚBLICAS

Programa 0010 - SANEAMENTO EM ARARENDÁ Unid. Med. PR - PREDIOS

Objetivo

PROMOVER AÇÕES PARA CONSTRUÇÃO DE LAVANDERIAS PÚBLICAS

Implementação	DIRETA	Tipo	PROJETO	Subfunção	512 - SANEAMENTO BASICO URBANO
Público Alvo	POPULAÇÃO DO MUNICÍPIO				

Meta Financeira

045 - TRANSFERENCIA DE CONVENIOS COM A UNIÃO

	2014	2015	2016	2017
	127.200,00	134.832,00	142.921,92	151.497,24

Meta Física

SEDE

	2014	2015	2016	2017
	0,00	0,00	0,00	0,00

TOTAL FINANCEIRO 127.200,00 134.832,00 142.921,92 151.497,24

TOTAL FÍSICO 0,00 0,00 0,00 0,00

Ação 0084 CONSTRUÇÃO AMPLIAÇÃO E REFORMA DE ESCOLAS DA REDE DO ENSINO FUNDAMENTAL

Programa 0013 - MAIS EDUCAÇÃO Unid. Med. PR - PREDIOS

GOVERNO MUNICIPAL DE ARARENDA
Cadastro Geral das Ações
 Período de 2014 a 2017 - ORIGINAL

Objetivo

PROMOVER AÇÕES PARA CONSTRUÇÃO AMPLIAÇÃO E REFORMA DE ESCOLAS DA REDE DO ENSINO FUNDAMENTAL

Implementação

DIRETA

ALUNOS DA REDE PÚBLICA DE ENSINO

Tipo PROJETO

Subfunção 361 - ENSINO FUNDAMENTAL

Meta Financeira

015 - TRANSFERENCIA DE RECURSOS DO FUNDO NACIONAL DO DESENVOLVIMENTO DA EDUCACAO -

	2014	2015	2016	2017
	400.000,00	300.000,00	500.000,00	750.000,00

Meta Física

SEDE

	2014	2015	2016	2017
	1,00	1,00	0,00	0,00

TOTAL FINANCEIRO 400.000,00 300.000,00 500.000,00 750.000,00

TOTAL FÍSICO 1,00 1,00 1,00 0,00

Ação 0103 CONSTRUÇÃO, AMPLIAÇÃO E REFORMA DAS UNIDADES BÁSICAS DE SAÚDE

Programa 0019 - SAÚDE PARA TODOS

Unid. Med. PR - PREDIOS

Objetivo

PROMOVER AÇÕES PARA CONSTRUÇÃO, AMPLIAÇÃO E REFORMA DAS UNIDADES BÁSICAS DE SAÚDE

Implementação

DIRETA

POPULAÇÃO DO MUNICÍPIO

Tipo PROJETO

Subfunção 301 - ATENCAO BASICA

Meta Financeira

014 - TRANSFERENCIA DE RECURSOS DO SISTEMA UNICO DE SAUDE - SUS

	2014	2015	2016	2017
	450.000,00	500.000,00	350.000,00	400.000,00

Meta Física

SEDE, DISTRITOS E VILAS

	2014	2015	2016	2017
	1,00	1,00	1,00	1,00

TOTAL FINANCEIRO 450.000,00 500.000,00 350.000,00 400.000,00

TOTAL FÍSICO 1,00 1,00 1,00 1,00

Ação 0113 AQUISIÇÃO DE VEICULOS PARA O TRANSPORTE ESCOLAR

Programa 0015 - TRANSPORTANDO CONHECIMENTO Unid. Med. VE - VEÍCULOS E EQUIPAMENTOS

GOVERNO MUNICIPAL DE ARARENDA
Cadastro Geral das Ações
 Período de 2014 a 2017 - ORIGINAL

Objetivo DESENVOLVER AÇÕES PARA AQUISIÇÃO IMOVEIS PARA ESTRUTURAR A SAUDE DO MUNICIPIO.

Implementação DIRETA
Público Alvo POPULAÇÃO DO MUNICÍPIO

Meta Financeira

023 - TRANSFERENCIAS DE CONVENIOS - SAUDE

	2014	2015	2016	2017
	50.000,00	70.000,00	100.000,00	50.000,00

Meta Física

SEDE, DISTRITOS E VILAS

	2014	2015	2016	2017
	1,00	1,00	1,00	1,00

TOTAL FINANCEIRO 50.000,00 70.000,00 100.000,00 50.000,00

TOTAL FÍSICO 1,00 1,00 1,00 1,00

Ação 0116 AQUISIÇÃO DE VEICULOS, AMBULANCIAS E UNIDADES MOVEIS DE SAUDE

Programa 0019 - SAÚDE PARA TODOS

Unid. Med. VE - VEÍCULOS E EQUIPAMENTOS

Objetivo

ESTRUTURAR A SAUDE DO MUNICIPIO PARA MELHOR ATENDIMENTO DA POPULAÇÃO.

Implementação

DIRETA

Tipo PROJETO

Subfunção 301 - ATENCAO BASICA

Público Alvo

POPULAÇÃO DO MUNICÍPIO

Meta Financeira

045 - TRANSFERENCIA DE CONVENIOS COM A UNIÃO

	2014	2015	2016	2017
	250.000,00	300.000,00	300.000,00	400.000,00

Meta Física

SEDE, DISTRITOS E VILAS

	2014	2015	2016	2017
	1,00	1,00	1,00	1,00

TOTAL FINANCEIRO 250.000,00 300.000,00 300.000,00 400.000,00

TOTAL FÍSICO 1,00 1,00 1,00 1,00

Ação 0117 AQUISIÇÃO DE IMOVEIS PARA IMPLANTAÇÃO DE OBRAS PUBLICAS

Programa 0011 - INFRA-ESTRUTURA URBANA

Unid. Med. PR - PREDIOS

GOVERNO MUNICIPAL DE ARARENDA
Cadastro Geral das Ações
 Período de 2014 a 2017 - ORIGINAL

Objetivo
 CRIAR AÇÕES VISANDO A CONSTRUÇÃO DE OBRAS PUBLICAS

Implementação DIRETA Tipo PROJETO Subfunção 451 - INFRA-ESTRUTURA URBANA
 Público Alvo POPULAÇÃO DO MUNICÍPIO

Meta Financeira

045 - TRANSFERENCIA DE CONVENIOS COM A UNIÃO

	2014	2015	2016	2017
TOTAL FINANCEIRO	100.000,00	150.000,00	100.000,00	100.000,00
TOTAL FÍSICO	1,00	1,00	1,00	1,00

Meta Física

SEDE, DISTRITOS E VILAS

	2014	2015	2016	2017
TOTAL FINANCEIRO	100.000,00	150.000,00	100.000,00	100.000,00
TOTAL FÍSICO	1,00	1,00	1,00	1,00

TOTAL FINANCEIRO 100.000,00 150.000,00 100.000,00 100.000,00
 TOTAL FÍSICO 1,00 1,00 1,00 1,00

Ação 0118 AMPLIAÇÃO DOS RECURSOS HIDRICOS DO MUNICIPIO (ACUDES, BARRAGENS E MOLHADAS)

Programa 0031 - HOMENS NO CAMPO Unid. Med. PM - PASSAGENS MOLHADAS

Objetivo

APOIAR OS PRODUTORES RURAIS COM ESTRUTURA PARA A IRRIGACAO.

Implementação DIRETA Tipo PROJETO Subfunção 607 - IRRIGACAO
 Público Alvo PRODUTORES RURAIS

Meta Financeira

045 - TRANSFERENCIA DE CONVENIOS COM A UNIÃO

	2014	2015	2016	2017
TOTAL FINANCEIRO	250.000,00	380.000,00	200.000,00	300.000,00
TOTAL FÍSICO	2,00	2,00	2,00	1,00

Meta Física

ZONA RURAL

	2014	2015	2016	2017
TOTAL FINANCEIRO	250.000,00	380.000,00	200.000,00	300.000,00
TOTAL FÍSICO	2,00	2,00	2,00	1,00

Ação 0119 CONSTRUÇÃO DE CACIMBAS, CACIMBÕES E POÇOS PROFUNDOS

Programa 0009 - ÁGUA PARA TODOS Unid. Med. PA - POÇOS E AÇUDES

GOVERNO MUNICIPAL DE ARARENDA
Cadastro Geral das Ações
 Período de 2014 a 2017 - ORIGINAL

Objetivo

DESENVOLVER AÇÕES PARA PROVER AGUA A POPULAÇÃO RURAL DO MUNICIPIO.

Implementação	DIRETA	Tipo	PROJETO	Subfunção	511 - SANEAMENTO BASICO RURAL
Público Alvo	POPULAÇÃO DO MUNICÍPIO				
Meta Financeira					
045 - TRANSFERENCIA DE CONVENIOS COM A UNIÃO					
2014	2015	2016	2017		
50.000,00	100.000,00	100.000,00	150.000,00		
Meta Física					
SEDE, DISTRITOS E VILAS					
2014	2015	2016	2017		
3,00	3,00	2,00	2,00		
TOTAL FINANCEIRO 50.000,00 100.000,00 100.000,00 150.000,00					
TOTAL FÍSICO 3,00 3,00 3,00 2,00					

Ação 0120 CONSTRUÇÃO E IMPLANTAÇÃO DE MELHORIAS SANITARIAS DOMICILIARES

Programa 0010 - SANEAMENTO EM ARARENDÁ Unid. Med. KT - KITS SANITÁRIOS

Objetivo

CUIDAR DA HIGIENE DAS FAMILIAS DO MUNICIPIO

Implementação	DIRETA	Tipo	PROJETO	Subfunção	512 - SANEAMENTO BASICO URBANO
Público Alvo	POPULAÇÃO DO MUNICÍPIO				
Meta Financeira					
045 - TRANSFERENCIA DE CONVENIOS COM A UNIÃO					
2014	2015	2016	2017		
500.000,00	850.000,00	600.000,00	600.000,00		
Meta Física					
SEDE, DISTRITOS E VILAS					
2014	2015	2016	2017		
200,00	100,00	100,00	100,00		
TOTAL FINANCEIRO 500.000,00 850.000,00 600.000,00 600.000,00					
TOTAL FÍSICO 200,00 100,00 100,00 100,00					

Ação 0121 AQUISIÇÃO DE VEICULOS E EQUIPAMENTOS RODOVIARIOS

Programa 0008 - ACESSO LIVRE Unid. Med. VE - VEÍCULOS E EQUIPAMENTOS

GOVERNO MUNICIPAL DE ARARENDA
Cadastro Geral das Ações
 Período de 2014 a 2017 - ORIGINAL

Objetivo

DESENVOLVER AÇÕES PARA AQUISIÇÃO DE VEICULOS E EQUIPAMENTOS RODOVIARIOS

Implementação	DIRETA	Tipo	PROJETO	Subfunção	782 - TRANSPORTE RODOVIARIO
Público Alvo	POPULAÇÃO DO MUNICÍPIO				

Meta Financeira

045 - TRANSFERENCIA DE CONVENIOS COM A UNIÃO

2014	2015	2016	2017
250.000,00	300.000,00	350.000,00	0,00

Meta Física

SEDE

2014	2015	2016	2017
1,00	1,00	1,00	0,00

TOTAL FINANCEIRO 250.000,00 300.000,00 350.000,00 0,00

TOTAL FÍSICO 1,00 1,00 1,00 1,00

Ação 0123 CONSTRUÇÃO, AMPLIAÇÃO E MELHORIA DE CENTROS COMUNITÁRIOS

Programa 0237 - ASSISTÊNCIA SOCIAL GERAL Unid. Med. PR - PREDIOS

Objetivo

DESENCONSTRUÇÃO DE CENTRO DE REFERENCIA DE ASSISTENCIA SOCIAL - CRASVOLVER AÇÕES PARA

Implementação	DIRETA	Tipo	PROJETO	Subfunção	244 - ASSISTENCIA COMUNITARIA
Público Alvo	FAMILIAS DO MUNICIPIO				

Meta Financeira

029 - TRANSFERENCIAS DE RECURSOS DO FUNDO NACIONAL DE ASSISTENCIA SOCIAL - FNAS

2014	2015	2016	2017
42.400,00	45.000,00	0,00	0,00

Meta Física

SEDE

2014	2015	2016	2017
1,00	0,00	0,00	0,00

TOTAL FINANCEIRO 42.400,00 45.000,00 0,00 0,00

TOTAL FÍSICO 1,00 0,00 0,00 0,00

Ação 0124 AQUISIÇÃO DE EQUIPAMENTOS E IMPLEMENTOS AGRICOLAS

Programa 0031 - HOMENS NO CAMPO

Unid. Med. IA - IMPLEMENTOS AGRICOLAS

GOVERNO MUNICIPAL DE ARARENDA
Cadastro Geral das Ações
 Período de 2014 a 2017 - ORIGINAL

Objetivo	DESENVOLVER AÇÕES PARA AQUISIÇÃO DE EQUIPAMENTOS E IMPLEMENTOS AGRICOLAS			
Implementação	DIRETA	Tipo	PROJETO	Subfunção
Público Alvo	PRODUTORES RURAIS			601 - PROMOÇÃO DA PRODUÇÃO VEGETAL
Meta Financeira				
045 - TRANSFERENCIA DE CONVENIOS COM A UNIÃO				
	2014	2015	2016	2017
	350.000,00	400.000,00	500.000,00	500.000,00
Meta Física				
ZONA RURAL	2014	2015	2016	2017
	2,00	1,00	1,00	1,00
TOTAL FINANCEIRO	350.000,00	400.000,00	500.000,00	500.000,00
TOTAL FÍSICO	2,00	1,00	1,00	1,00

02 - ATIVIDADE

Ação 0002 MANUTENÇÃO E DESENVOLVIMENTO DO ENSINO INFANTIL

Programa 0014 - A ESCOLA E O FUTURO **Unid. Med. AP - ALUNOS E PROFESSORES**

Objetivo

PROMOVER AÇÕES PARA MANUTENÇÃO E DESENVOLVIMENTO DO ENSINO INFANTIL

Implementação	DIRETA	Tipo	ATIVIDADE	Subfunção
Público Alvo	ALUNOS E PROFESSORES DA REDE PÚBLICA DE ENSINO			365 - EDUCAÇÃO INFANTIL
Meta Financeira				
015 - TRANSFERENCIA DE RECURSOS DO FUNDO NACIONAL DO DESENVOLVIMENTO DA EDUCACAO -				
	2014	2015	2016	2017
	33.920,00	35.955,20	38.112,51	40.399,26
Meta Física				
SEDE	2014	2015	2016	2017
	0,00	0,00	0,00	0,00
TOTAL FINANCEIRO	33.920,00	35.955,20	38.112,51	40.399,26
TOTAL FÍSICO	0,00	0,00	0,00	0,00

Ação 0003 APOIO A ALFABETIZAÇÃO DE JOVENS E ADULTOS

Programa 0014 - A ESCOLA E O FUTURO **Unid. Med. AP - ALUNOS E PROFESSORES**

GOVERNO MUNICIPAL DE ARARENDA
Cadastro Geral das Ações
 Período de 2014 a 2017 - ORIGINAL

Objetivo

PROMOVER AÇÕES PARA APOIO A ALFABETIZAÇÃO DE JOVENS E ADULTOS

Implementação	DIRETA	Tipo	ATIVIDADE	Subfunção	366 - EDUCACAO DE JOVENS E ADULTOS
Público Alvo	ALUNOS E PROFESSORES DA REDE PÚBLICA DE ENSINO				

Meta Financeira

022 - TRANSFERENCIAS DE CONVENIOS - EDUCACAO

2014	2015	2016	2017
55.120,00	58.427,20	61.932,83	65.648,80

Meta Física

SEDE

2014	2015	2016	2017
0,00	0,00	0,00	0,00

TOTAL FINANCEIRO 55.120,00 58.427,20 61.932,83 65.648,80

TOTAL FÍSICO 0,00 0,00 0,00 0,00

Ação 0005 REMUNERAÇÃO DOS PROFISSIONAIS DO ENSINO INFANTIL - FUNDEB 60%

Programa 0014 - A ESCOLA E O FUTURO Unid. Med. ST - SETORES MUNICIPAIS

Objetivo

PROMOVER AÇÕES PARA REMUNERAÇÃO DOS PROFISSIONAIS DO ENSINO INFANTIL - FUNDEB 60%

Implementação	DIRETA	Tipo	ATIVIDADE	Subfunção	365 - EDUCACAO INFANTIL
Público Alvo	ALUNOS E PROFESSORES DA REDE PÚBLICA DE ENSINO				

Meta Financeira

018 - TRANSFERENCIAS DO FUNDEB - (APLICACAO NA REMUNERACAO DOS PROFISSIONAIS DO

2014	2015	2016	2017
613.952,00	650.789,12	689.836,47	731.226,66

Meta Física

SEDE

2014	2015	2016	2017
0,00	0,00	0,00	0,00

TOTAL FINANCEIRO 613.952,00 650.789,12 689.836,47 731.226,66

TOTAL FÍSICO 0,00 0,00 0,00 0,00

Ação 0006 MANUTENÇÃO E DESENVOLVIMENTO DAS ATIVIDADES , EDUCACAO INFANTIL - FUNDEB 40%

Programa 0014 - A ESCOLA E O FUTURO Unid. Med. AP - ALUNOS E PROFESSORES

GOVERNO MUNICIPAL DE ARARENDA
Cadastro Geral das Ações
 Período de 2014 a 2017 - ORIGINAL

Objetivo

PROMOVER AÇÕES PARA MANUTENÇÃO E CONSERVAÇÃO DA MALHA VIARIA MUNICIPAL

Implementação	DIRETA	TIPO	ATIVIDADE	SUBFUNÇÃO	782 - TRANSPORTE RODOVIARIO
Público Alvo	POPULAÇÃO DO MUNICÍPIO				

Meta Financeira

000 - RECURSOS ORDINARIOS

2014	2015	2016	2017
218.360,00	231.461,60	2.453.493,30	260.070,25

Meta Física

SEDE

2014	2015	2016	2017
0,00	0,00	0,00	0,00
TOTAL FINANCEIRO	218.360,00	2.453.493,30	260.070,25
TOTAL FÍSICO	0,00	0,00	0,00

Ação 0013 OFERTA DE MERENDA ESCOLAR NA EDUCAÇÃO BÁSICA

Programa 0016 - ALIMENTAR É CUIDAR **Unid. Med.** AP - ALUNOS E PROFESSORES

Objetivo

PROMOVER AÇÕES PARA OFERTA DE MERENDA ESCOLAR NA EDUCAÇÃO BÁSICA

Implementação	DIRETA	TIPO	ATIVIDADE	SUBFUNÇÃO	361 - ENSINO FUNDAMENTAL
Público Alvo	ALUNOS E PROFESSORES DA REDE PÚBLICA DE ENSINO				

Meta Financeira

022 - TRANSFERENCIAS DE CONVENIOS - EDUCACAO

2014	2015	2016	2017
178.080,00	188.764,80	200.090,69	212.096,13

Meta Física

SEDE, DISTRITOS E VILAS

2014	2015	2016	2017
0,00	0,00	0,00	0,00

TOTAL FINANCEIRO 178.080,00 188.764,80 200.090,69 212.096,13

TOTAL FÍSICO 0,00 0,00 0,00 0,00

Ação 0014 MANUTENÇÃO DAS AÇÕES DE VIGILÂNCIA SANITÁRIA E ZOOSES

Programa 0020 - ANIMAIS SAUDÁVEIS **Unid. Med.** AN - ANIMAIS

GOVERNO MUNICIPAL DE ARARENDA

Cadastro Geral das Ações

Período de 2014 a 2017 - ORIGINAL

Objetivo

PROMOVER AÇÕES PARA MANUTENÇÃO DAS AÇÕES DE VIGILÂNCIA SANITÁRIA E ZOONOSES

Implementação	DIRETA	Tipo	ATIVIDADE	Subfunção	304 - VIGILANCIA SANITARIA
Público Alvo	POPULAÇÃO DO MUNICÍPIO				

Meta Financeira

014 - TRANSFERENCIA DE RECURSOS DO SISTEMA UNICO DE SAUDE - SUS					
	2014	2015	2016	2017	
	20.000,00	16.854,00	17.865,24	18.937,15	

Meta Física

SEDE					
	2014	2015	2016	2017	
	0,00	0,00	0,00	0,00	

TOTAL FINANCEIRO	20.000,00	16.854,00	17.865,24	18.937,15	
TOTAL FÍSICO	0,00	0,00	0,00	0,00	

Ação 0015 DIVULGAÇÃO E PROMOÇÃO DO MUNICÍPIO

Programa 0003 - APOIANDO A ADMINISTRAÇÃO Unid. Med. ST - SETORES MUNICIPAIS

Objetivo

PROMOVER AÇÕES PARA DIVULGAÇÃO E PROMOÇÃO DO MUNICÍPIO

Implementação	DIRETA	Tipo	ATIVIDADE	Subfunção	122 - ADMINISTRACAO GERAL
Público Alvo	POPULAÇÃO DO MUNICÍPIO				

Meta Financeira

000 - RECURSOS ORDINARIOS					
	2014	2015	2016	2017	
	13.250,00	14.045,00	14.887,70	15.780,96	

Meta Física

SEDE					
	2014	2015	2016	2017	
	0,00	0,00	0,00	0,00	

TOTAL FINANCEIRO	13.250,00	14.045,00	14.887,70	15.780,96	
TOTAL FÍSICO	0,00	0,00	0,00	0,00	

Ação 0016 MANUTENÇÃO DOS SERVIÇOS ADMINISTRATIVOS

Programa 0003 - APOIANDO A ADMINISTRAÇÃO Unid. Med. ST - SETORES MUNICIPAIS

GOVERNO MUNICIPAL DE ARARENDA
Cadastro Geral das Ações
 Período de 2014 a 2017 - ORIGINAL

Objetivo

PROMOVER AÇÕES PARA MANUTENÇÃO DOS SERVIÇOS ADMINISTRATIVOS

Implementação	DIRETA	Tipo	ATIVIDADE	Subfunção	122 - ADMINISTRAÇÃO GERAL
Público Alvo	SECRETÁRIOS, ASSESSORES E FUNCIONÁRIOS				

Meta Financeira

000 - RECURSOS ORDINARIOS	2015	2016	2017
2014	1.400.000,00	1.500.000,00	1.600.000,00
1.373.994,70	1.400.000,00	1.500.000,00	1.600.000,00

Meta Física

SEDE	2014	2015	2016	2017
	0,00	0,00	0,00	0,00

TOTAL FINANCEIRO	1.373.994,70	1.400.000,00	1.500.000,00	1.600.000,00
TOTAL FÍSICO	0,00	0,00	0,00	0,00

Ação 0017 MANUTENÇÃO DOS SERVIÇOS DA FAZENDA MUNICIPAL

Programa 0003 - APOIANDO A ADMINISTRAÇÃO Unid. Med. ST - SETORES MUNICIPAIS

Objetivo

PROMOVER AÇÕES PARA MANUTENÇÃO DOS SERVIÇOS DA FAZENDA MUNICIPAL

Implementação	DIRETA	Tipo	ATIVIDADE	Subfunção	123 - ADMINISTRAÇÃO FINANCEIRA
Público Alvo	SERVIDORES PÚBLICOS				

Meta Financeira

000 - RECURSOS ORDINARIOS

2014	2015	2016	2017
66.250,00	70.225,00	74.438,50	78.904,81

Meta Física

SEDE	2014	2015	2016	2017
	0,00	0,00	0,00	0,00

TOTAL FINANCEIRO	66.250,00	70.225,00	74.438,50	78.904,81
TOTAL FÍSICO	0,00	0,00	0,00	0,00

Ação 0018 MANUTENÇÃO DA SECRETARIA DE OBRAS

Programa 0003 - APOIANDO A ADMINISTRAÇÃO Unid. Med. ST - SETORES MUNICIPAIS

GOVERNO MUNICIPAL DE ARARENDA
Cadastro Geral das Ações
 Período de 2014 a 2017 - ORIGINAL

Objetivo

PROMOVER AÇÕES PARA MANUTENÇÃO DA SECRETARIA DE OBRAS

Implementação	DIRETA	Tipo	ATIVIDADE	Subfunção	122 - ADMINISTRACAO GERAL
Público Alvo	SECRETÁRIOS , ASSESSORES E FUNCIONÁRIOS				

Meta Financeira

000 - RECURSOS ORDINARIOS

2014	2015	2016	2017
661.970,00	608.100,58	650.000,00	700.000,00

Meta Física

SEDE

2014	2015	2016	2017
0,00	0,00	0,00	0,00

TOTAL FINANCEIRO	661.970,00	608.100,58	650.000,00	700.000,00
TOTAL FÍSICO	0,00	0,00	0,00	0,00

Ação 0019 FUNCIONAMENTO DO LEGISLATIVO MUNICIPAL

Programa 0001 - APOIANDO O LEGISLATIVO Unid. Med. ST - SETORES MUNICIPAIS

Objetivo

ASSEGURAR O FUNCIONAMENTO DO PODER LEGISLATIVO MUNICIPAL

Implementação	DIRETA	Tipo	ATIVIDADE	Subfunção	031 - ACAO LEGISLATIVA
Público Alvo	VEREADORES DO MUNICÍPIO				

Meta Financeira

042 - RECURSOS FINANCEIROS CONCEDIDOS

2014	2015	2016	2017
913.125,34	967.912,86	1.025.987,63	1.087.546,89

Meta Física

SEDE

2014	2015	2016	2017
0,00	0,00	0,00	0,00

TOTAL FINANCEIRO	913.125,34	967.912,86	1.025.987,63	1.087.546,89
TOTAL FÍSICO	0,00	0,00	0,00	0,00

Ação 0021 MANUTENÇÃO DOS PROGRAMAS DE DIFUSÃO CULTURAL

Programa 0032 - ARTE E CULTURA Unid. Med. ST - SETORES MUNICIPAIS

GOVERNO MUNICIPAL DE ARARENDA
Cadastro Geral das Ações
 Período de 2014 a 2017 - ORIGINAL

Objetivo

PROMOVER AÇÕES PARA MANUTENÇÃO DOS PROGRAMAS DE DIFUSÃO CULTURAL

Implementação	DIRETA	Tipo	ATIVIDADE	Subfunção	392 - DIFUSAO CULTURAL
Público Alvo	POPULAÇÃO DO MUNICÍPIO				
Meta Financeira					
000 - RECURSOS ORDINARIOS					
2014	2015	2016	2017		
67.066,20	71.090,17	75.355,58	79.876,92		
Meta Física					
SEDE					
2014	2015	2016	2017		
0,00	0,00	0,00	0,00		
TOTAL FINANCEIRO	71.090,17	75.355,58	79.876,92		
TOTAL FÍSICO	0,00	0,00	0,00		

Ação 0022 MANUTENÇÃO DA BIBLIOTECA PÚBLICA

Programa 0032 - ARTE E CULTURA

Unid. Med. ST - SETORES MUNICIPAIS

Objetivo

PROMOVER AÇÕES PARA MANUTENÇÃO DA BIBLIOTECA PÚBLICA

Implementação	DIRETA	Tipo	ATIVIDADE	Subfunção	392 - DIFUSAO CULTURAL
Público Alvo	POPULAÇÃO DO MUNICÍPIO				
Meta Financeira					
044 - TRANSFERENCIA DE CONVENIO COM O ESTADO					
2014	2015	2016	2017		
7.314,00	7.752,84	8.218,01	8.711,09		
Meta Física					
SEDE					
2014	2015	2016	2017		
0,00	0,00	0,00	0,00		
TOTAL FINANCEIRO	7.314,00	7.752,84	8.218,01	8.711,09	
TOTAL FÍSICO	0,00	0,00	0,00	0,00	

Ação 0024 MANUTENÇÃO DE MERCADOS FEIRAS E MATADOUROS

Programa 0026 - BONS NEGÓCIOS

Unid. Med. ST - SETORES MUNICIPAIS

GOVERNO MUNICIPAL DE ARARENDA
Cadastro Geral das Ações
 Período de 2014 a 2017 - ORIGINAL

Objetivo

PROMOVER AÇÕES PARA MANUTENÇÃO DE MERCADOS FEIRAS E MATADOUROS

Implementação

DIRETA

Tipo ATIVIDADE

Subfunção 692 - COMERCIALIZAÇÃO

Público Alvo

COMERCIANTES DO MUNICÍPIO

Meta Financeira

000 - RECURSOS ORDINARIOS

2014	2015	2016	2017
7.314,00	7.752,84	8.218,01	8.711,09

Meta Física

SEDE

2014	2015	2016	2017
0,00	0,00	0,00	0,00

TOTAL FINANCEIRO 7.314,00 7.752,84 8.218,01 8.711,09

TOTAL FÍSICO 0,00 0,00 0,00 0,00

Ação 0026 PROGRAMA DE INCENTIVO A FEIRANTES

Programa 0026 - BONS NEGÓCIOS

Unid. Med. ST - SETORES MUNICIPAIS

Objetivo

PROMOVER AÇÕES PARA PROGRAMA DE INCENTIVO A FEIRANTES

Implementação

DIRETA

Tipo ATIVIDADE

Subfunção 691 - PROMOÇÃO COMERCIAL

Público Alvo

COMERCIANTES DO MUNICÍPIO

Meta Financeira

044 - TRANSFERENCIA DE CONVENIO COM O ESTADO

2014	2015	2016	2017
53.000,00	56.180,00	59.550,80	63.123,85

Meta Física

SEDE

2014	2015	2016	2017
0,00	0,00	0,00	0,00

TOTAL FINANCEIRO 53.000,00 56.180,00 59.550,80 63.123,85

TOTAL FÍSICO 0,00 0,00 0,00 0,00

Ação 0030 AMORTIZAÇÃO DA DÍVIDA PÚBLICA - INSS

Programa 0035 - CONTROLE DE DÍVIDA

Unid. Med. ST - SETORES MUNICIPAIS

GOVERNO MUNICIPAL DE ARARENDA
Cadastro Geral das Ações
 Período de 2014 a 2017 - ORIGINAL

Objetivo

PROMOVER AÇÕES PARA AMORTIZAÇÃO DA DÍVIDA PÚBLICA - INSS

Implementação	DIRETA	Tipo	ATIVIDADE	Subfunção	843 - SERVIÇOS DA DIVIDA INTERNA
Público Alvo	SERVIDORES PÚBLICOS				

Meta Financeira

045 - TRANSFERENCIA DE CONVENIOS COM A UNIÃO

	2014	2015	2016	2017
440.960,00	467.417,60	495.462,66	525.190,42	

Meta Física

SEDE

	2014	2015	2016	2017
0,00	0,00	0,00	0,00	0,00

TOTAL FINANCEIRO 440.960,00 467.417,60 495.462,66 525.190,42

TOTAL FÍSICO 0,00 0,00 0,00 0,00

Ação 0031 ENCARGOS COM INATIVOS E PENSIONISTAS

Programa 0035 - CONTROLE DE DÍVIDA Unid. Med. ST - SETORES MUNICIPAIS

Objetivo

PROMOVER AÇÕES PARA ENCARGOS COM INATIVOS E PENSIONISTAS

Implementação	DIRETA	Tipo	ATIVIDADE	Subfunção	846 - OUTROS ENCARGOS ESPECIAIS
Público Alvo	SERVIDORES PÚBLICOS				

Meta Financeira

045 - TRANSFERENCIA DE CONVENIOS COM A UNIÃO

	2014	2015	2016	2017
16.960,00	17.977,60	19.056,26	20.199,63	

Meta Física

SEDE

	2014	2015	2016	2017
0,00	0,00	0,00	0,00	0,00

TOTAL FINANCEIRO 16.960,00 17.977,60 19.056,26 20.199,63

TOTAL FÍSICO 0,00 0,00 0,00 0,00

Ação 0032 MANUTENÇÃO DAS ATIVIDADES DO PROGRAMA PRÓ-JOVEM

Programa 0231 - AMPARO ASSISTENCIAL A Unid. Med. CA - CRIANÇAS E ADOLESCENTES

GOVERNO MUNICIPAL DE ARARENDA
Cadastro Geral das Ações
 Período de 2014 a 2017 - ORIGINAL

Objetivo

ASSEGURAR AOS ADOLESCENTE SERVIÇOS SOCIOEDUCATIVO

243 - ASSISTENCIA A CRIANCA E
AO ADOLESCENTE

Subfunção

tipo **ATIVIDADE**

DIRETA

CRIANÇAS E ADOLESCENTES DO MUNICÍPIO

Meta Financeira

029 - TRANSFERENCIAS DE RECURSOS DO FUNDO NACIONAL DE ASSISTENCIA SOCIAL - FNAS

	2014	2015	2016	2017
	41.500,00	43.000,00	45.000,00	48.000,00

Meta Física

SEDE

	2014	2015	2016	2017
	0,00	0,00	0,00	0,00

TOTAL FINANCEIRO 41.500,00 43.000,00 45.000,00 48.000,00

TOTAL FÍSICO 0,00 0,00 0,00 0,00

Ação 0033 DESENVOLVIMENTO DAS AÇÕES DE VALORIZAÇÃO E ATENDIMENTO A CRIANÇAS E ADOLESCENTES

Programa 0231 - AMPARO ASSISTENCIAL A Unid. Med. CA - CRIANÇAS E ADOLESCENTES

Objetivo

ASSEGURAR O DESENVOLVIMENTO DAS ACOES DE VALORIZAÇÃO E ATENDIMENTO A CRIANCA E ADOLESCENTE, COMO POR EXEMPLO, PROGRAMAS DE CONFECCÃO DE SELO SOCIAL PARA O APOIO E RECONHECIMENTO PUBLICO, ETC.

243 - ASSISTENCIA A CRIANCA E
AO ADOLESCENTE

Subfunção

tipo **ATIVIDADE**

DIRETA

CRIANÇAS E ADOLESCENTES DO MUNICÍPIO

Meta Financeira

029 - TRANSFERENCIAS DE RECURSOS DO FUNDO NACIONAL DE ASSISTENCIA SOCIAL - FNAS

	2014	2015	2016	2017
	11.000,00	13.000,00	15.000,00	18.000,00

Meta Física

SEDE

	2014	2015	2016	2017
	0,00	0,00	0,00	0,00

TOTAL FINANCEIRO 11.000,00 13.000,00 15.000,00 18.000,00

TOTAL FÍSICO 0,00 0,00 0,00 0,00

Ação 0034 MANUTENÇÃO DO FUNDO MUNICIPAL PARA CRIANÇAS E ADOLESCENTES

Programa 0231 - AMPARO ASSISTENCIAL A Unid. Med. ST - SETORES MUNICIPAIS

GOVERNO MUNICIPAL DE ARARENDA
Cadastro Geral das Ações
 Período de 2014 a 2017 - ORIGINAL

Objetivo

DESENVOLVER AÇÕES DE PROMOÇÃO DE POLÍTICAS PÚBLICAS DE PROTEÇÃO A INFÂNCIA E A ADOLESCÊNCIA, DENTRE AS QUAIS AQUELAS DE COMBATE AO TRABALHO INFANTIL E PROFISSIONALIZAÇÃO DE ADOLESCENTES.

Implementação

DIRETA

Tipo ATIVIDADE

Subfunção

243 - ASSISTENCIA A CRIANCA E AO ADOLESCENTE

Público Alvo

CRIANÇAS E ADOLESCENTES DO MUNICÍPIO

Meta Financeira

029 - TRANSFERENCIAS DE RECURSOS DO FUNDO NACIONAL DE ASSISTENCIA SOCIAL - FNAS

	2014	2015	2016	2017
	67.300,00	70.000,00	72.000,00	75.000,00

Meta Física

SEDE

	2014	2015	2016	2017
	0,00	0,00	0,00	0,00

TOTAL FINANCEIRO 67.300,00 70.000,00 72.000,00 75.000,00

TOTAL FÍSICO 0,00 0,00 0,00 0,00

Ação 0035 MANUTENÇÃO DO FUNDO MUNICIPAL DA ASSISTÊNCIA SOCIAL

Programa 0237 - ASSISTÊNCIA SOCIAL GERAL Unid. Med. ST - SETORES MUNICIPAIS

Objetivo

ASSEGURAR A MANUTENÇÃO DOS PROGRAMAS DE ASSISTÊNCIA E PROMOÇÃO SOCIAL.

Implementação

DIRETA

Tipo ATIVIDADE

Subfunção

244 - ASSISTENCIA COMUNITARIA

Público Alvo

POPULAÇÃO DO MUNICÍPIO

Meta Financeira

029 - TRANSFERENCIAS DE RECURSOS DO FUNDO NACIONAL DE ASSISTENCIA SOCIAL - FNAS

	2014	2015	2016	2017
	82.400,00	84.000,00	86.000,00	88.000,00

Meta Física

SEDE

	2014	2015	2016	2017
	0,00	0,00	0,00	0,00

TOTAL FINANCEIRO 82.400,00 84.000,00 86.000,00 88.000,00

TOTAL FÍSICO 0,00 0,00 0,00 0,00

Ação 0036 GESTÃO DA BOLSA FAMÍLIA - IGD/PBF

Programa 0237 - ASSISTÊNCIA SOCIAL GERAL Unid. Med. ST - SETORES MUNICIPAIS

GOVERNO MUNICIPAL DE ARARENDA
Cadastro Geral das Ações
 Período de 2014 a 2017 - ORIGINAL

Objetivo

PROMOVER AÇÕES PARA MANUTENÇÃO DO PROGRAMA BOLSA FAMÍLIA (I,G,D)

Implementação	DIRETA	Típo	ATIVIDADE	Subfunção	244 - ASSISTENCIA COMUNITARIA
Meta Financeira					
029 - TRANSFERENCIAS DE RECURSOS DO FUNDO NACIONAL DE ASSISTENCIA SOCIAL - FNAS					
	2014	2015	2016	2017	
	41.000,00	43.000,00	44.000,00	45.000,00	
Meta Física					
SEDE	2014	2015	2016	2017	
	0,00	0,00	0,00	0,00	
TOTAL FINANCEIRO	41.000,00	43.000,00	44.000,00	45.000,00	
TOTAL FÍSICO	0,00	0,00	0,00	0,00	

Ação 0037 MANUTENÇÃO DO CRAS / PBF

Programa 0237 - ASSISTÊNCIA SOCIAL GERAL Unid. Med. ST - SETORES MUNICIPAIS

Objetivo

PROMOVER AÇÕES PARA MANUTENÇÃO DO CENTRO DE REFERÊNCIA DE DA ASSISTÊNCIA SOCIAL - PBF/CRAS

Implementação	DIRETA	Típo	ATIVIDADE	Subfunção	244 - ASSISTENCIA COMUNITARIA
Meta Financeira					
029 - TRANSFERENCIAS DE RECURSOS DO FUNDO NACIONAL DE ASSISTENCIA SOCIAL - FNAS					
	2014	2015	2016	2017	
	110.300,00	115.000,00	120.000,00	125.000,00	
Meta Física					
SEDE	2014	2015	2016	2017	
	0,00	0,00	0,00	0,00	
TOTAL FINANCEIRO	110.300,00	115.000,00	120.000,00	125.000,00	
TOTAL FÍSICO	0,00	0,00	0,00	0,00	

Ação 0039 MANUTENÇÃO DAS AÇÕES DE ATENÇÃO BÁSICA AO IDOSO

Programa 0221 - AMPARO ASSISTENCIAL AO Unid. Med. ST - SETORES MUNICIPAIS

GOVERNO MUNICIPAL DE ARARENDA
Cadastro Geral das Ações
 Período de 2014 a 2017 - ORIGINAL

Objetivo

PRESTAR ATENDIMENTO DE PROTEÇÃO SOCIAL BÁSICA AOS IDOSOS NAS ÁREAS DE ASSISTÊNCIA SOCIAL, PSICOLOGIA, ATIVIDADES OCUPACIONAIS, LAZER E APOIO SÓCIO FAMILIA DE ACORDO COM AS NECESSIDADES DOS USUÁRIOS, VISANDO A MELHORIA DE SUA QUALIDADE DE VIDA E INTEGRAÇÃO COMUNITÁRIA.

Implementação DIRETA Tipo ATIVIDADE Subfunção 241 - ASSISTENCIA AO IDOSO
Público Alvo POPULAÇÃO DA TERCEIRA IDADE DO MUNICÍPIO

Meta Financeira

029 - TRANSFERENCIAS DE RECURSOS DO FUNDO NACIONAL DE ASSISTENCIA SOCIAL - FNAS

	2014	2015	2016	2017
	6.400,00	7.800,00	10.000,00	12.000,00

Meta Física
SEDE

	2014	2015	2016	2017
	0,00	0,00	0,00	0,00

TOTAL FINANCEIRO 6.400,00 7.800,00 10.000,00 12.000,00

TOTAL FÍSICO 0,00 0,00 0,00 0,00

Ação 0042 MANUTENÇÃO DAS ATIVIDADES DA SECRETARIA DE CULTURA E DESPORTO

Programa 0030 - ESPORTE , LAZER E Unid. Med. ST - SETORES MUNICIPAIS

Objetivo

PROMOVER AÇÕES PARA MANUTENÇÃO DAS ATIVIDADES DA SECRETARIA DE CULTURA E DESPORTO

Implementação DIRETA Tipo ATIVIDADE Subfunção 811 - DESPORTO DE RENDIMENTO
Público Alvo SECRETÁRIOS , ASSESSORES E FUNCIONÁRIOS

Meta Financeira

000 - RECURSOS ORDINARIOS

	2014	2015	2016	2017
	172.780,00	183.146,80	194.435,61	205.783,74

Meta Física

SEDE

	2014	2015	2016	2017
	0,00	0,00	0,00	0,00

TOTAL FINANCEIRO 172.780,00 183.146,80 194.435,61 205.783,74

TOTAL FÍSICO 0,00 0,00 0,00 0,00

Ação 0046 MANUTENÇÃO DAS ATIVIDADES DO DESPORTO AMADOR

Programa 0030 - ESPORTE , LAZER E Unid. Med. ST - SETORES MUNICIPAIS

GOVERNO MUNICIPAL DE ARARENDA
Cadastro Geral das Ações
 Período de 2014 a 2017 - ORIGINAL

Objetivo

PROMOVER AÇÕES PARA MANUTENÇÃO DAS ATIVIDADES DO DESPORTO AMADOR

Implementação	DIRETA	Tipo	ATIVIDADE	Subfunção	811 - DESPORTO DE RENDIMENTO
Público Alvo	DESPORTISTAS DO MUNICÍPIO				
Meta Financeira					
000 - RECURSOS ORDINARIOS					
2014	2015	2016	2017		
6.360,00	6.741,60	7.146,10	7.574,86		
Meta Física					
SEDE					
2014	2015	2016	2017		
0,00	0,00	0,00	0,00		
TOTAL FINANCEIRO	6.360,00	6.741,60	7.146,10	7.574,86	
TOTAL FÍSICO	0,00	0,00	0,00	0,00	

Ação 0047 IMPLANTAÇÃO DE NÚCLEOS DE INCLUSÃO DIGITAL

Programa 0017 - FUTURO E TECNOLOGIA **Unid. Med. ST - SETORES MUNICIPAIS**

Objetivo

PROMOVER AÇÕES PARA IMPLANTAÇÃO DE NÚCLEOS DE INCLUSÃO DIGITAL

Implementação	DIRETA	Tipo	ATIVIDADE	Subfunção	573 - DIFUSAO DO CONHECIMENTO CIENTIFICO E TECNOLÓGICO
Público Alvo	POPULAÇÃO DO MUNICÍPIO				
Meta Financeira					
044 - TRANSFERENCIA DE CONVENIO COM O ESTADO					
2014	2015	2016	2017		
44.811,50	47.500,19	50.350,20	53.371,21		
Meta Física					
SEDE					
2014	2015	2016	2017		
0,00	0,00	0,00	0,00		
TOTAL FINANCEIRO	44.811,50	47.500,19	50.350,20	53.371,21	
TOTAL FÍSICO	0,00	0,00	0,00	0,00	

Ação 0048 MANUTENÇÃO DA SECRETARIA DO TRABALHO E AÇÃO SOCIAL

Programa 0021 - GESTÃO ADMINISTRATIVA DA **Unid. Med. ST - SETORES MUNICIPAIS**

GOVERNO MUNICIPAL DE ARARENDA
Cadastro Geral das Ações
 Período de 2014 a 2017 - ORIGINAL

Objetivo

PROMOVER AÇÕES PARA MANUTENÇÃO DA SECRETARIA DO TRABALHO E AÇÃO SOCIAL

Implementação	DIRETA	Tipo	ATIVIDADE	Subfunção	122 - ADMINISTRAÇÃO GERAL
Público Alvo	SECRETÁRIOS, ASSESSORES E FUNCIONÁRIOS				

Meta Financeira

000 - RECURSOS ORDINARIOS

	2014	2015	2016	2017
	529.300,40	561.058,42	594.721,93	630.405,25

Meta Física

SEDE

	2014	2015	2016	2017
	0,00	0,00	0,00	0,00

TOTAL FINANCEIRO 529.300,40 561.058,42 594.721,93 630.405,25

TOTAL FÍSICO 0,00 0,00 0,00 0,00

Ação 0049 MANUTENÇÃO DA LIMPEZA PÚBLICA URBANA E MANEJO DE RESÍDUOS SÓLIDOS

Programa 0006 - MUNICÍPIO LIMPO Unid. Med. ST - SETORES MUNICIPAIS

Objetivo

PROMOVER AÇÕES PARA MANUTENÇÃO DA LIMPEZA PÚBLICA URBANA E MANEJO DE RESÍDUOS SÓLIDOS

Implementação

DIRETA

Tipo ATIVIDADE Subfunção 452 - SERVIÇOS URBANOS

Público Alvo POPULAÇÃO DO MUNICÍPIO

Meta Financeira

045 - TRANSFERENCIA DE CONVENIOS COM A UNIÃO

	2014	2015	2016	2017
	445.200,00	471.912,00	500.226,72	530.240,32

Meta Física

SEDE, DISTRITOS E VILAS

	2014	2015	2016	2017
	0,00	0,00	0,00	0,00

TOTAL FINANCEIRO 445.200,00 471.912,00 500.226,72 530.240,32

TOTAL FÍSICO 0,00 0,00 0,00 0,00

Ação 0051 IMPLANTAÇÃO E MANUTENÇÃO DO SISTEMA PÚBLICO DE MANEJO DE RESÍDUOS SÓLIDOS

Programa 0034 - PRESERVANDO O MEIO Unid. Med. PR - PREDIOS

GOVERNO MUNICIPAL DE ARARENDA
Cadastro Geral das Ações
 Período de 2014 a 2017 - ORIGINAL

Objetivo PROMOVER AÇÕES PARA IMPLANTAÇÃO E MANUTENÇÃO DO SISTEMA PÚBLICO DE MANEJO DE RESÍDUOS SÓLIDOS

Implementação DIRETA 541 - PRESERVAÇÃO E CONSERVAÇÃO AMBIENTAL
Público Alvo POPULAÇÃO DO MUNICÍPIO

Meta Financeira

045 - TRANSFERENCIA DE CONVENIOS COM A UNIÃO

2014	2015	2016	2017
189.740,00	201.124,40	213.191,86	225.983,38

Meta Física

SEDE	2014	2015	2016	2017
	0,00	0,00	0,00	0,00

TOTAL FINANCEIRO 189.740,00 201.124,40 213.191,86 225.983,38

TOTAL FÍSICO 0,00 0,00 0,00 0,00

Ação 0052 MANUTENÇÃO DAS ATIVIDADES DA SECRETARIA DE MEIO AMBIENTE

Programa 0034 - PRESERVANDO O MEIO **Unid. Med.** ST - SETORES MUNICIPAIS

Objetivo

PROMOVER AÇÕES PARA MANUTENÇÃO DAS ATIVIDADES DA SECRETARIA DE MEIO AMBIENTE

Implementação DIRETA 541 - PRESERVAÇÃO E CONSERVAÇÃO AMBIENTAL
Público Alvo POPULAÇÃO DO MUNICÍPIO

Meta Financeira

000 - RECURSOS ORDINARIOS

2014	2015	2016	2017
199.280,00	211.236,80	223.911,01	237.345,67

Meta Física

SEDE	2014	2015	2016	2017
	0,00	0,00	0,00	0,00

TOTAL FINANCEIRO 199.280,00 211.236,80 223.911,01 237.345,67

TOTAL FÍSICO 0,00 0,00 0,00 0,00

Ação 0053 PROGRAMA DE PRESERVAÇÃO DO MEIO AMBIENTE

Programa 0034 - PRESERVANDO O MEIO **Unid. Med.** ST - SETORES MUNICIPAIS

GOVERNO MUNICIPAL DE ARARENDA
Cadastro Geral das Ações
 Período de 2014 a 2017 - ORIGINAL

Objetivo

PROMOVER AÇÕES PARA PROGRAMA DE PRESERVAÇÃO DO MEIO AMBIENTE

Implementação DIRETA 541 - PRESERVAÇÃO E CONSERVAÇÃO AMBIENTAL

Público Alvo POPULAÇÃO DO MUNICÍPIO

Meta Financeira

045 - TRANSFERENCIA DE CONVENIOS COM A UNIÃO

	2014	2015	2016	2017
	15.900,00	16.854,00	17.865,24	18.937,24

Meta Física

SEDE

	2014	2015	2016	2017
	0,00	0,00	0,00	0,00

TOTAL FINANCEIRO 15.900,00 16.854,00 17.865,24 18.937,24

TOTAL FÍSICO 0,00 0,00 0,00 0,00

Ação 0054 RESERVA DE CONTINGÊNCIA

Programa 0036 - RESERVA DE CONTINGÊNCIA **Unid. Med.** ST - SETORES MUNICIPAIS

Objetivo

PROMOVER AÇÕES PARA RESERVA DE CONTINGÊNCIA

Implementação DIRETA

Público Alvo POPULAÇÃO ATINGIDA POR CALAMIDADE PÚBLICA

Subfunção 999 - RESERVA DE CONTINGENCIA

Meta Financeira

000 - RECURSOS ORDINARIOS

	2014	2015	2016	2017
	69.430,00	73.595,80	78.011,55	82.692,24

Meta Física

SEDE

	2014	2015	2016	2017
	0,00	0,00	0,00	0,00

TOTAL FINANCEIRO 69.430,00 73.595,80 78.011,55 82.692,24

TOTAL FÍSICO 0,00 0,00 0,00 0,00

Ação 0055 MANUTENÇÃO DO SETOR ADMINISTRATIVO DA SECRETARIA DE EDUCAÇÃO

Programa 0012 - GESTÃO ADMINISTRATIVA DA **Unid. Med.** ST - SETORES MUNICIPAIS

GOVERNO MUNICIPAL DE ARARENDA
Cadastro Geral das Ações
 Período de 2014 a 2017 - ORIGINAL

Objetivo

PROMOVER AÇÕES PARA MANUTENÇÃO DO SETOR ADMINISTRATIVO DA SECRETARIA DE EDUCAÇÃO

Implementação	DIRETA	Tipo	ATIVIDADE	Subfunção	122 - ADMINISTRAÇÃO GERAL
Público Alvo	SECRETÁRIOS , ASSESSORES E FUNCIONÁRIOS				

Meta Financeira

000 - RECURSOS ORDINARIOS

	2014	2015	2016	2017
	1.263.163,84	1.338.953,67	1.419.290,89	1.504.448,34

Meta Física

SEDE

	2014	2015	2016	2017
	0,00	0,00	0,00	0,00

TOTAL FINANCEIRO 1.263.163,84

1.338.953,67

1.419.290,89

1.504.448,34

TOTAL FÍSICO 0,00

0,00

0,00

Ação 0056 MANUTENÇÃO DE PROGRAMAS SÓCIO-EDUCATIVOS

Programa 0012 - GESTÃO ADMINISTRATIVA DA Unid. Med. ST - SETORES MUNICIPAIS

Objetivo

PROMOVER AÇÕES PARA MANUTENÇÃO DE PROGRAMAS SÓCIO-EDUCATIVOS

Implementação	DIRETA	Tipo	ATIVIDADE	Subfunção	122 - ADMINISTRAÇÃO GERAL
Público Alvo	SECRETÁRIOS , ASSESSORES E FUNCIONÁRIOS				

Meta Financeira

000 - RECURSOS ORDINARIOS

	2014	2015	2016	2017
	25.440,00	26.966,40	28.584,38	30.299,45

Meta Física

SEDE

	2014	2015	2016	2017
	0,00	0,00	0,00	0,00

TOTAL FINANCEIRO 25.440,00

26.966,40

28.584,38

30.299,45

TOTAL FÍSICO 0,00

0,00

0,00

0,00

Ação 0057 MANUTENÇÃO DO SETOR ADMINISTRATIVO DA SECRETARIA DE SAÚDE

Programa 0018 - GESTÃO ADMINISTRATIVA DA Unid. Med. ST - SETORES MUNICIPAIS

GOVERNO MUNICIPAL DE ARARENDA
Cadastro Geral das Ações
 Período de 2014 a 2017 - ORIGINAL

Objetivo

PROMOVER AÇÕES PARA MANUTENÇÃO DO SETOR ADMINISTRATIVO DA SECRETARIA DE SAÚDE

Implementação	DIRETA	Tipo	ATIVIDADE	Subfunção	122 - ADMINISTRAÇÃO GERAL
Público Alvo	SECRETÁRIOS , ASSESSORES E FUNCIONÁRIOS				

Meta Financeira

000 - RECURSOS ORDINARIOS

2014	2015	2016	2017
1.106.915,60	1.173.330,54	1.243.730,37	1.318.354,19

Meta Física

SEDE

2014	2015	2016	2017
0,00	0,00	0,00	0,00

TOTAL FINANCEIRO 1.106.915,60 1.173.330,54 1.243.730,37 1.318.354,19

TOTAL FÍSICO 0,00 0,00 0,00 0,00

Ação 0058 MELHORIA DA CAPACIDADE DE GESTÃO DE SISTEMA , GERÊNCIA DE UNIDADES DO SUS

Programa 0018 - GESTÃO ADMINISTRATIVA DA Unid. Med. ST - SETORES MUNICIPAIS

Objetivo

PROMOVER AÇÕES PARA MELHORIA DA CAPACIDADE DE GESTÃO DE SISTEMA , GERÊNCIA DE UNIDADES DO SUS

Implementação	DIRETA	Tipo	ATIVIDADE	Subfunção	122 - ADMINISTRAÇÃO GERAL
Público Alvo	POPULAÇÃO DO MUNICÍPIO				

Meta Financeira

000 - RECURSOS ORDINARIOS

2014	2015	2016	2017
4.240,00	4.494,40	4.764,06	5.049,91

Meta Física

SEDE

2014	2015	2016	2017
0,00	0,00	0,00	0,00

TOTAL FINANCEIRO 4.240,00 4.494,40 4.764,06 5.049,91

TOTAL FÍSICO 0,00 0,00 0,00 0,00

Ação 0059 MELHORIAS HABITACIONAIS PARA CONTROLE DA DOENÇA DE CHAGAS

Programa 0025 - MORAR BEM Unid. Med. CP - CASAS POPULARES

GOVERNO MUNICIPAL DE ARARENDA
Cadastro Geral das Ações
 Período de 2014 a 2017 - ORIGINAL

Objetivo

PROMOVER AÇÕES PARA MELHORIAS HABITACIONAIS PARA CONTROLE DA DOENÇA DE CHAGAS

Implementação	DIRETA	Tipo	ATIVIDADE	Subfunção	482 - HABITACAO URBANA
Público Alvo	POPULAÇÃO CARENTE DO MUNICÍPIO				

Meta Financeira

045 - TRANSFERENCIA DE CONVENIOS COM A UNIÃO

2014	2015	2016	2017
45.474,00	48.202,44	51.094,59	54.160,26

Meta Física

SEDE, DISTRITOS E VILAS

2014	2015	2016	2017
0,00	0,00	0,00	0,00

TOTAL FINANCEIRO 45.474,00 48.202,44 51.094,59 54.160,26

TOTAL FÍSICO 0,00 0,00 0,00 0,00

Ação 0061 MANUTENÇÃO DOS SERVIÇOS DE ILUMINAÇÃO PÚBLICA

Programa 0007 - MUNICÍPIO ILUMINADO Unid. Med. KM - QUILOMÉTROS

Objetivo

PROMOVER AÇÕES PARA MANUTENÇÃO DOS SERVIÇOS DE ILUMINAÇÃO PÚBLICA

Implementação	DIRETA	Tipo	ATIVIDADE	Subfunção	752 - ENERGIA ELETRICA
Público Alvo	POPULAÇÃO DO MUNICÍPIO				

Meta Financeira

045 - TRANSFERENCIA DE CONVENIOS COM A UNIÃO

2014	2015	2016	2017
5.300,00	5.618,00	5.955,08	6.312,38

Meta Física

SEDE

2014	2015	2016	2017
0,00	0,00	0,00	0,00

TOTAL FINANCEIRO 5.300,00 5.618,00 5.955,08 6.312,38

TOTAL FÍSICO 0,00 0,00 0,00 0,00

Ação 0062 AMPLIAÇÃO E MELHORIA DA REDE DE ENERGIA ELÉTRICA

Programa 0007 - MUNICÍPIO ILUMINADO Unid. Med. KM - QUILOMÉTROS

GOVERNO MUNICIPAL DE ARARENDA
Cadastro Geral das Ações
 Período de 2014 a 2017 - ORIGINAL

Objetivo

PROMOVER AÇÕES PARA AMPLIAÇÃO E MELHORIA DA REDE DE ENERGIA ELÉTRICA

Implementação	DIRETA	Tipo	ATIVIDADE	Subfunção	752 - ENERGIA ELÉTRICA
Público Alvo	POPULAÇÃO DO MUNICÍPIO				

Meta Financeira

045 - TRANSFERENCIA DE CONVENIOS COM A UNIÃO

	2014	2015	2016	2017
	121.900,00	129.214,00	136.966,84	145.184,85

Meta Física

SEDE, DISTRITOS E VILAS

	2014	2015	2016	2017
	0,00	0,00	0,00	0,00

TOTAL FINANCEIRO	121.900,00	129.214,00	136.966,84	145.184,85
TOTAL FÍSICO	0,00	0,00	0,00	0,00

Ação 0063 FUNCIONAMENTO DO GABINETE DO PREFEITO

Programa 0002 - PREFEITO PARTICIPATIVO Unid. Med. ST - SETORES MUNICIPAIS

Objetivo

PROMOVER AÇÕES PARA FUNCIONAMENTO DO GABINETE DO PREFEITO

Implementação	DIRETA	Tipo	ATIVIDADE	Subfunção	122 - ADMINISTRACAO GERAL
Público Alvo	PREFEITO E VICE				

Meta Financeira

000 - RECURSOS ORDINARIOS

	2014	2015	2016	2017
	483.953,60	512.990,82	543.770,26	576.396,48

Meta Física

SEDE

	2014	2015	2016	2017
	0,00	0,00	0,00	0,00

TOTAL FINANCEIRO	483.953,60	512.990,82	543.770,26	576.396,48
TOTAL FÍSICO	0,00	0,00	0,00	0,00

Ação 0064 MANUTENÇÃO DO PROGRAMA PRÓ-CIDADANIA

Programa 0002 - PREFEITO PARTICIPATIVO Unid. Med. ST - SETORES MUNICIPAIS

GOVERNO MUNICIPAL DE ARARENDA
Cadastro Geral das Ações
 Período de 2014 a 2017 - ORIGINAL

Objetivo
 PROMOVER AÇÕES PARA MANUTENÇÃO DO PROGRAMA PRÓ-CIDADANIA

Implementação	DIRETA	Tipo	ATIVIDADE	Subfunção	122 - ADMINISTRAÇÃO GERAL
Público Alvo	POPULAÇÃO DO MUNICÍPIO				

Meta Financeira

000 - RECURSOS ORDINARIOS

	2014	2015	2016	2017
	45.580,00	48.314,80	51.213,69	54.286,51

Meta Física

SEDE

	2014	2015	2016	2017
	0,00	0,00	0,00	0,00

TOTAL FINANCEIRO 45.580,00 48.314,80 51.213,69 54.286,51

TOTAL FÍSICO 0,00 0,00 0,00 0,00

Ação 0065 IMPLANTAÇÃO DO SISTEMA DE SINALIZAÇÃO URBANA

Programa 0033 - TRÂNSITO ORGANIZADO Unid. Med. SG - SEGURANÇA

Objetivo

PROMOVER AÇÕES PARA IMPLANTAÇÃO DO SISTEMA DE SINALIZAÇÃO URBANA

Implementação	DIRETA	Tipo	ATIVIDADE	Subfunção	782 - TRANSPORTE RODOVIARIO
Público Alvo	POPULAÇÃO DO MUNICÍPIO				

Meta Financeira

044 - TRANSFERENCIA DE CONVENIO COM O ESTADO

	2014	2015	2016	2017
	47.700,00	50.562,00	53.595,72	56.811,46

Meta Física

SEDE

	2014	2015	2016	2017
	0,00	0,00	0,00	0,00

TOTAL FINANCEIRO 47.700,00 50.562,00 53.595,72 56.811,46

TOTAL FÍSICO 0,00 0,00 0,00 0,00

Ação 0066 MANUTENÇÃO DO PROGRAMA DE TRANSPORTE ESCOLAR - PNATE

Programa 0015 - TRANSPORTANDO CONHECIMENTO Unid. Med. ST - SETORES MUNICIPAIS

GOVERNO MUNICIPAL DE ARARENDA
Cadastro Geral das Ações
 Período de 2014 a 2017 - ORIGINAL

Objetivo

PROMOVER AÇÕES PARA MANUTENÇÃO DO PROGRAMA DE TRANSPORTE ESCOLAR - PNATE

Implementação	DIRETA	Tipo	ATIVIDADE	Subfunção	361 - ENSINO FUNDAMENTAL
Público Alvo	ALUNOS DA REDE PÚBLICA DE ENSINO				

Meta Financeira

022 - TRANSFERÊNCIAS DE CONVENIOS - EDUCACAO

2014	2015	2016	2017
221.540,00	234.832,40	248.922,34	263.857,68

Meta Física

SEDE, DISTRITOS E VILAS

2014	2015	2016	2017
0,00	0,00	0,00	0,00

TOTAL FINANCEIRO 221.540,00 234.832,40 248.922,34 263.857,68

TOTAL FÍSICO 0,00 0,00 0,00 0,00

Ação 0067 APOIO AO TRANSPORTE ESCOLAR DE ALUNOS DA REDE DE ENSINO MÉDIO

Programa 0015 - TRANSPORTANDO CONHECIMENTO Unid. Med. ST - SETORES MUNICIPAIS

Objetivo

PROMOVER AÇÕES PARA APOIO AO TRANSPORTE ESCOLAR DE ALUNOS DA REDE DE ENSINO MÉDIO

Implementação	DIRETA	Tipo	ATIVIDADE	Subfunção	362 - ENSINO MEDIO
Público Alvo	ALUNOS DA REDE PÚBLICA DE ENSINO				

Meta Financeira

022 - TRANSFERÊNCIAS DE CONVENIOS - EDUCACAO

2014	2015	2016	2017
81.620,00	86.517,20	91.708,23	97.210,73

Meta Física

SEDE, DISTRITOS E VILAS

2014	2015	2016	2017
0,00	0,00	0,00	0,00

TOTAL FINANCEIRO 81.620,00 86.517,20 91.708,23 97.210,73

TOTAL FÍSICO 0,00 0,00 0,00 0,00

Ação 0068 ATENÇÃO INTEGRAL A PORTADORES DE NECESSIDADES ESPECIAIS

Programa 0226 - ATENÇÃO A PESSOA PORTADORA Unid. Med. ST - SETORES MUNICIPAIS

GOVERNO MUNICIPAL DE ARARENDA
Cadastro Geral das Ações
 Período de 2014 a 2017 - ORIGINAL

Objetivo

ASSEGURAR ATENÇÃO INTEGRAL A PORTADORES DE NECESSIDADES ESPECIAIS

Implementação	DIRETA	Tipo	ATIVIDADE	Subfunção	242 - ASSISTENCIA AO PORTADOR DE DEFICIENCIA
Público Alvo	PORTADORES DE NECESSIDADE ESPECIAIS DO MUNICÍPIO				

Meta Financeira

029 - TRANSFERENCIAS DE RECURSOS DO FUNDO NACIONAL DE ASSISTENCIA SOCIAL - FNAS

Meta Física					
SEDE, DISTRITOS E VILAS					
	2014	2015	2016	2017	
	4.000,00	4.400,00	4.700,00	5.000,00	
TOTAL FINANCEIRO	4.000,00	4.400,00	4.700,00	5.000,00	
TOTAL FÍSICO	0,00	0,00	0,00	0,00	

Ação 0069 MANUTENÇÃO DO CREAS / PAEFI

Programa 0226 - ATENÇÃO A PESSOA PORTADORA Unid. Med. ST - SETORES MUNICIPAIS

Objetivo

GARANTIR A AQUISIÇÃO DE PRODUTOS DA AGRICULTURA FAMILIAR

Implementação	DIRETA	Tipo	ATIVIDADE	Subfunção	243 - ASSISTENCIA A CRIANCA E AO ADOLESCENTE
Público Alvo	CRIANÇAS E ADOLESCENTES DO MUNICÍPIO				

Meta Financeira

029 - TRANSFERENCIAS DE RECURSOS DO FUNDO NACIONAL DE ASSISTENCIA SOCIAL - FNAS

Meta Física					
SEDE					
	2014	2015	2016	2017	
	6.000,00	6.200,00	6.500,00	7.000,00	
TOTAL FINANCEIRO	6.000,00	6.200,00	6.500,00	7.000,00	
TOTAL FÍSICO	0,00	0,00	0,00	0,00	

Ação 0072 AMPLIAÇÃO DO CENTRO ADMINISTRATIVO

Programa 0011 - INFRA-ESTRUTURA URBANA Unid. Med. ST - SETORES MUNICIPAIS

GOVERNO MUNICIPAL DE ARARENDA
Cadastro Geral das Ações
 Período de 2014 a 2017 - ORIGINAL

Objetivo

PROMOVER AÇÕES PARA AMPLIAÇÃO DO CENTRO ADMINISTRATIVO

Implementação
Público Alvo

DIRETA
SERVIDORES PÚBLICOS

Tipo **ATIVIDADE** **Subfunção** **452 - SERVIÇOS URBANOS**

Meta Financeira

045 - TRANSFERENCIA DE CONVENIOS COM A UNIÃO

2014	2015	2016	2017
100.000,00	50.000,00	0,00	0,00

Meta Física

SEDE

2014	2015	2016	2017
0,00	0,00	0,00	0,00

TOTAL FINANCEIRO 100.000,00 50.000,00 0,00 0,00

TOTAL FÍSICO 0,00 0,00 0,00 0,00

Ação 0074 MANUTENÇÃO DAS ATIVIDADES DA SECRETARIA DE AGRICULTURA

Programa 0031 - HOMENS NO CAMPO **Unid. Med.** ST - SETORES MUNICIPAIS

Objetivo

PROMOVER AÇÕES PARA MANUTENÇÃO DAS ATIVIDADES DA SECRETARIA DE AGRICULTURA

Implementação
Público Alvo

DIRETA
PRODUTORES RURAIS DO MUNICÍPIO

Tipo **ATIVIDADE** **Subfunção** **601 - PROMOÇÃO DA PRODUÇÃO VEGETAL**

Meta Financeira

000 - RECURSOS ORDINARIOS

2014	2015	2016	2017
142.888,00	151.461,28	160.548,96	170.181,89

Meta Física

SEDE

2014	2015	2016	2017
0,00	0,00	0,00	0,00

TOTAL FINANCEIRO 142.888,00 151.461,28 160.548,96 170.181,89

TOTAL FÍSICO 0,00 0,00 0,00 0,00

Ação 0075 PROGRAMA DE INCENTIVO E AMparo AO PEQUENO PRODUTOR AGRÍCOLA

Programa 0031 - HOMENS NO CAMPO **Unid. Med.** PR - PRODUTORES RURAIS

GOVERNO MUNICIPAL DE ARARENDA
Cadastro Geral das Ações
 Período de 2014 a 2017 - ORIGINAL

Objetivo

PROMOVER AÇÕES PARA PROGRAMA DE INCENTIVO E AMPARO AO PEQUENO PRODUTOR AGRÍCOLA

Implementação	DIRETA	Tipo	ATIVIDADE	Subfunção	601 - PROMOÇÃO DA PRODUÇÃO VEGETAL
Público Alvo	PRODUTORES RURAIS DO MUNICÍPIO				

Meta Financeira

045 - TRANSFERENCIA DE CONVENIOS COM A UNIÃO

2014	2015	2016	2017
110.240,00	116.854,40	123.865,66	131.297,60

Meta Física

ZONA RURAL

2014	2015	2016	2017
0,00	0,00	0,00	0,00

TOTAL FINANCEIRO 110.240,00 116.854,40 123.865,66 131.297,60

TOTAL FÍSICO 0,00 0,00 0,00 0,00

Ação 0076 CONCESSÃO DE GARANTIA DO PROGRAMA SEGURO SAFRA

Programa 0031 - HOMENS NO CAMPO Unid. Med. PR - PRODUTORES RURAIS

Objetivo

PROMOVER AÇÕES PARA CONCESSÃO DE GARANTIA DO PROGRAMA SEGURO SAFRA

Implementação	DIRETA	Tipo	ATIVIDADE	Subfunção	601 - PROMOÇÃO DA PRODUÇÃO VEGETAL
Público Alvo	PRODUTORES RURAIS DO MUNICÍPIO				

Meta Financeira

044 - TRANSFERENCIA DE CONVENIO COM O ESTADO

2014	2015	2016	2017
15.900,00	16.854,00	17.865,24	18.937,15

Meta Física

ZONA RURAL

2014	2015	2016	2017
0,00	0,00	0,00	0,00

TOTAL FINANCEIRO 15.900,00 16.854,00 17.865,24 18.937,15

TOTAL FÍSICO 0,00 0,00 0,00 0,00

Ação 0077 ASSISTÊNCIA AO PEQUENO PRODUTOR PECUÁRIO

Programa 0031 - HOMENS NO CAMPO Unid. Med. PR - PRODUTORES RURAIS

GOVERNO MUNICIPAL DE ARARENDA
Cadastro Geral das Ações
 Período de 2014 a 2017 - ORIGINAL

Objetivo

PROMOVER AÇÕES PARA ASSISTÊNCIA AO PEQUENO PRODUTOR PECUÁRIO

Implementação	DIRETA	Tipo	ATIVIDADE	Subfunção	602 - PROMOÇÃO DA PRODUÇÃO ANIMAL
Público Alvo	PRODUTORES RURAIS DO MUNICÍPIO				

Meta Financeira

045 - TRANSFERENCIA DE CONVENIOS COM A UNIÃO

2014	2015	2016	2017
8.480,00	8.988,80	9.528,13	10.099,82

Meta Fisica

ZONA RURAL

2014	2015	2016	2017
0,00	0,00	0,00	0,00

TOTAL FINANCEIRO 8.480,00 8.988,80 9.528,13 10.099,82

TOTAL FÍSICO 0,00 0,00 0,00 0,00

Ação 0078 IMPLANTAÇÃO DO PROGRAMA DE DESENVOLVIMENTO DA AGRICULTURA FAMILIAR NO MUNICÍPIO

Programa 0031 - HOMENS NO CAMPO Unid. Med. PR - PRODUTORES RURAIS

Objetivo

PROMOVER AÇÕES PARA AQUISIÇÃO DE PRODUTOS DA AGRICULTURA FAMILIAR

Implementação	DIRETA	Tipo	ATIVIDADE	Subfunção	601 - PROMOÇÃO DA PRODUÇÃO VEGETAL
Público Alvo	PRODUTORES RURAIS DO MUNICÍPIO				

Meta Financeira

045 - TRANSFERENCIA DE CONVENIOS COM A UNIÃO

2014	2015	2016	2017
600.000,00	320.000,00	0,00	0,00

Meta Fisica

ZONA RURAL

2014	2015	2016	2017
1,00	0,00	0,00	0,00

TOTAL FINANCEIRO 600.000,00 320.000,00 0,00 0,00

TOTAL FÍSICO 1,00 0,00 0,00 0,00

Ação 0083 MANUTENÇÃO DOS SERVIÇOS DE SANEAMENTO BÁSICO

Programa 0010 - SANEAMENTO EM ARARENDÁ Unid. Med. KM - QUILOMETROS

GOVERNO MUNICIPAL DE ARARENDA
Cadastro Geral das Ações
 Período de 2014 a 2017 - ORIGINAL

Objetivo

PROMOVER AÇÕES PARA MANUTENÇÃO DOS SERVIÇOS DE SANEAMENTO BÁSICO

Implementação	DIRETA	Tipo	ATIVIDADE	Subfunção	512 - SANEAMENTO BASICO URBANO
Público Alvo	POPULAÇÃO DO MUNICÍPIO				

Meta Financeira

000 - RECURSOS ORDINARIOS

	2014	2015	2016	2017
	15.900,00	16.854,00	17.865,24	18.937,15

Meta Física

SEDE

	2014	2015	2016	2017
	0,00	0,00	0,00	0,00

TOTAL FINANCEIRO 15.900,00 16.854,00 17.865,24 18.937,15

TOTAL FÍSICO 0,00 0,00 0,00 0,00

Ação 0085 IMPLANTAÇÃO DE PROJETO DE EDUCAÇÃO INTEGRAL

Programa 0013 - MAIS EDUCAÇÃO

Unid. Med. AP - ALUNOS E PROFESSORES

Objetivo

PROMOVER AÇÕES PARA IMPLANTAÇÃO DE PROJETO DE EDUCAÇÃO INTEGRAL

Implementação	DIRETA	Tipo	ATIVIDADE	Subfunção	361 - ENSINO FUNDAMENTAL
Público Alvo	ALUNOS DA REDE PÚBLICA DE ENSINO				

Meta Financeira

015 - TRANSFERENCIA DE RECURSOS DO FUNDO NACIONAL DO DESENVOLVIMENTO DA EDUCACAO -

	2014	2015	2016	2017
	39.220,00	41.573,20	44.067,59	46.711,65

Meta Física

SEDE

	2014	2015	2016	2017
	0,00	0,00	0,00	0,00

TOTAL FINANCEIRO 39.220,00 41.573,20 44.067,59 46.711,65

TOTAL FÍSICO 0,00 0,00 0,00 0,00

Ação 0086 FUNCIONAMENTO DO PROGRAMA DINHEIRO DIRETO NA ESCOLA - PDDE

Programa 0013 - MAIS EDUCAÇÃO

Unid. Med. ST - SETORES MUNICIPAIS

GOVERNO MUNICIPAL DE ARARENDA
Cadastro Geral das Ações
 Período de 2014 a 2017 - ORIGINAL

Objetivo

PROMOVER AÇÕES PARA FUNCIONAMENTO DO PROGRAMA DINHEIRO DIRETO NA ESCOLA - PDDE

Implementação	DIRETA	Tipo	ATIVIDADE	Subfunção	361 - ENSINO FUNDAMENTAL
Público Alvo	ALUNOS DA REDE PÚBLICA DE ENSINO				

Meta Financeira

022 - TRANSFERÊNCIAS DE CONVENIOS - EDUCACAO

	2014	2015	2016	2017
	10.600,00	11.236,00	11.910,16	12.624,77

Meta Física

SEDE

	2014	2015	2016	2017
	0,00	0,00	0,00	0,00

TOTAL FINANCEIRO 10.600,00 11.236,00 11.910,16 12.624,77

TOTAL FÍSICO 0,00 0,00 0,00 0,00

Ação 0087 MANUTENÇÃO E DESENVOLVIMENTO DO ENSINO FUNDAMENTAL - OUTROS RECURSOS

Programa 0013 - MAIS EDUCAÇÃO Unid. Med. AP - ALUNOS E PROFESSORES

Objetivo

PROMOVER AÇÕES PARA MANUTENÇÃO E DESENVOLVIMENTO DO ENSINO FUNDAMENTAL - OUTROS RECURSOS

Implementação	DIRETA	Tipo	ATIVIDADE	Subfunção	361 - ENSINO FUNDAMENTAL
Público Alvo	ALUNOS DA REDE PÚBLICA DE ENSINO				

Meta Financeira

015 - TRANSFERENCIA DE RECURSOS DO FUNDO NACIONAL DO DESENVOLVIMENTO DA EDUCACAO -

	2014	2015	2016	2017
	431.420,00	457.305,20	484.743,51	513.828,12

Meta Física

SEDE

	2014	2015	2016	2017
	0,00	0,00	0,00	0,00

TOTAL FINANCEIRO 431.420,00 457.305,20 484.743,51 513.828,12

TOTAL FÍSICO 0,00 0,00 0,00 0,00

Ação 0088 PROGRAMA DE APRENDIZAGEM PROFISSIONAL

Programa 0013 - MAIS EDUCAÇÃO Unid. Med. AP - ALUNOS E PROFESSORES

GOVERNO MUNICIPAL DE ARARENDA
Cadastro Geral das Ações
 Período de 2014 a 2017 - ORIGINAL

Objetivo

PROMOVER AÇÕES PARA PROGRAMA DE APRENDIZAGEM PROFISSIONAL

Implementação	DIRETA	Tipo	ATIVIDADE	Subfunção	363 - ENSINO PROFISSIONAL
Público Alvo	ALUNOS DA REDE PÚBLICA DE ENSINO				

Meta Financeira

022 - TRANSFERENCIAS DE CONVENIOS - EDUCACAO

2014	2015	2016	2017
18.020,00	19.101,20	20.247,27	21.462,11

Meta Física

SEDE

2014	2015	2016	2017
0,00	0,00	0,00	0,00

TOTAL FINANCEIRO 18.020,00 19.101,20 20.247,27 21.462,11

TOTAL FÍSICO 0,00 0,00 0,00 0,00

Ação 0090 REMUNERAÇÃO DOS PROFISSIONAIS DO ENSINO FUNDAMENTAL - FUNDEB 60%

Programa 0013 - MAIS EDUCAÇÃO

Unid. Med. PF - PROFESSORES

Objetivo

PROMOVER AÇÕES PARA REMUNERAÇÃO DOS PROFISSIONAIS DO ENSINO FUNDAMENTAL - FUNDEB 60%

Implementação	DIRETA	Tipo	ATIVIDADE	Subfunção	361 - ENSINO FUNDAMENTAL
Público Alvo	PROFESSORES DA REDE PÚBLICA DE ENSINO				

Meta Financeira

018 - TRANSFERENCIAS DO FUNDEB - (APLICACAO NA REMUNERACAO DOS PROFISSIONAIS DO

2014	2015	2016	2017
3.044.002,00	3.226.642,12	3.420.240,65	3.625.455,09

Meta Física

SEDE

2014	2015	2016	2017
0,00	0,00	0,00	0,00

TOTAL FINANCEIRO 3.044.002,00 3.226.642,12 3.420.240,65 3.625.455,09

TOTAL FÍSICO 0,00 0,00 0,00 0,00

Ação 0091 MANUTENÇÃO E DESENVOLVIMENTO DAS ATIVIDADES DO ENSINO FUNDAMENTAL - FUNDEB 40%

Programa 0013 - MAIS EDUCAÇÃO

Unid. Med. AP - ALUNOS E PROFESSORES

GOVERNO MUNICIPAL DE ARARENDA
Cadastro Geral das Ações
 Período de 2014 a 2017 - ORIGINAL

Objetivo

PROMOVER AÇÕES PARA MANUTENÇÃO E DESENVOLVIMENTO DAS ATIVIDADES DO ENSINO FUNDAMENTAL - FUNDEB 40%

Implementação

Público Alvo

DIRETA ALUNOS DA REDE PÚBLICA DE ENSINO
 TIPO ATIVIDADE SUBFUNÇÃO 361 - ENSINO FUNDAMENTAL

Meta Financeira

019 - TRANSFERÊNCIAS DO FUNDEB - (APLICAÇÃO EM OUTRAS DESPESAS DA EDUCAÇÃO BÁSICA)

	2014	2015	2016	2017
	2.565.730,00	2.719.673,80	2.882.854,23	3.055.825,48

Meta Física

SEDE

	2014	2015	2016	2017
	0,00	0,00	0,00	0,00

TOTAL FINANCEIRO 2.565.730,00 2.719.673,80 2.882.854,23 3.055.825,48

TOTAL FÍSICO 0,00 0,00 0,00 0,00

Ação 0092 REMUNERAÇÃO DOS PROFISSIONAIS DA EDUCAÇÃO JOVENS E ADULTOS - FUNDEB 60%

Programa 0013 - MAIS EDUCAÇÃO

Unid. Med. PF - PROFESSORES

Objetivo

PROMOVER AÇÕES PARA REMUNERAÇÃO DOS PROFISSIONAIS DA EDUCAÇÃO JOVENS E ADULTOS - FUNDEB 60%

Implementação

DIRETA

TIPO ATIVIDADE

366 - EDUCAÇÃO DE JOVENS E ADULTOS

Público Alvo

PROFESSORES DA REDE PÚBLICA DE ENSINO

Meta Financeira

018 - TRANSFERÊNCIAS DO FUNDEB - (APLICAÇÃO NA REMUNERAÇÃO DOS PROFISSIONAIS DO

	2014	2015	2016	2017
	111.300,00	117.978,00	125.056,68	132.560,08

Meta Física

SEDE

	2014	2015	2016	2017
	0,00	0,00	0,00	0,00

TOTAL FINANCEIRO 111.300,00 117.978,00 125.056,68 132.560,08

TOTAL FÍSICO 0,00 0,00 0,00 0,00

Ação 0093 MANUTENÇÃO E DESENVOLVIMENTO DAS ATIVIDADES DA EDUCAÇÃO DE JOVENS E ADULTOS - FU

Programa 0013 - MAIS EDUCAÇÃO

Unid. Med. AP - ALUNOS E PROFESSORES

GOVERNO MUNICIPAL DE ARARENDA
Cadastro Geral das Ações
 Período de 2014 a 2017 - ORIGINAL

Objetivo

PROMOVER AÇÕES PARA MANUTENÇÃO E DESENVOLVIMENTO DAS ATIVIDADES DA EDUCAÇÃO DE JOVENS E ADULTOS - FUNDEB - 40%

Implementação DIRETA **Tipo** ATIVIDADE **Subfunção** 366 - EDUCACAO DE JOVENS E ADULTOS

Público Alvo ALUNOS DA REDE PÚBLICA DE ENSINO

Meta Financeira

022 - TRANSFERENCIAS DE CONVENIOS - EDUCACAO

	2014	2015	2016	2017
	69.439,00	73.595,80	78.011,55	82.692,24

Meta Física

SEDE	2014	2015	2016	2017
	0,00	0,00	0,00	0,00

TOTAL FINANCEIRO 69.439,00 73.595,80 78.011,55 82.692,24

TOTAL FÍSICO 0,00 0,00 0,00 0,00

Ação 0094 CONTRIBUIÇÕES PREVIDENCIÁRIAS SEC. DE ADMINISTRAÇÃO

Programa 0004 - RECURSOS HUMANOS **Unid. Med.** ST - SETORES MUNICIPAIS

Objetivo

PROMOVER AÇÕES PARA CONTRIBUIÇÕES PREVIDENCIÁRIAS SEC. DE ADMINISTRAÇÃO

Implementação DIRETA **Tipo** ATIVIDADE **Subfunção** 128 - FORMACAO DE RECURSOS HUMANOS

Público Alvo SERVIDORES PÚBLICOS

Meta Financeira

000 - RECURSOS ORDINARIOS

	2014	2015	2016	2017
	48.124,00	51.011,44	54.072,13	57.316,45

Meta Física

SEDE	2014	2015	2016	2017
	0,00	0,00	0,00	0,00

TOTAL FINANCEIRO 48.124,00 51.011,44 54.072,13 57.316,45

TOTAL FÍSICO 0,00 0,00 0,00 0,00

Ação 0095 CONTRIBUIÇÕES PREVIDENCIÁRIAS SEC. DE FINANÇAS

Programa 0004 - RECURSOS HUMANOS **Unid. Med.** ST - SETORES MUNICIPAIS

GOVERNO MUNICIPAL DE ARARENDA
Cadastro Geral das Ações
 Período de 2014 a 2017 - ORIGINAL

Objetivo

PROMOVER AÇÕES PARA CONTRIBUIÇÕES PREVIDENCIÁRIAS SEC. DE FINANÇAS

Implementação	DIRETA	Tipo	ATIVIDADE	Subfunção	128 - FORMACAO DE RECURSOS HUMANOS
Público Alvo	SERVIDORES PÚBLICOS				

Meta Financeira

000 - RECURSOS ORDINARIOS

2014	2015	2016	2017
87.450,00	92.697,00	98.258,82	104.154,35

Meta Física

SEDE

2014	2015	2016	2017
0,00	0,00	0,00	0,00

TOTAL FINANCEIRO 87.450,00 92.697,00 98.258,82 104.154,35

TOTAL FÍSICO 0,00 0,00 0,00 0,00

Ação 0096 CONTRIBUIÇÕES PARA FORMAÇÃO DO PATRIMÔNIO DO SERVIDOR PÚBLICO

Programa 0004 - RECURSOS HUMANOS Unid. Med. ST - SETORES MUNICIPAIS

Objetivo

PROMOVER AÇÕES PARA CONTRIBUIÇÕES PARA FORMAÇÃO DO PATRIMÔNIO DO SERVIDOR PÚBLICO

Implementação	DIRETA	Tipo	ATIVIDADE	Subfunção	128 - FORMACAO DE RECURSOS HUMANOS
Público Alvo	SERVIDORES PÚBLICOS				

Meta Financeira

000 - RECURSOS ORDINARIOS

2014	2015	2016	2017
112.254,00	118.989,24	126.128,59	133.696,31

Meta Física

SEDE

2014	2015	2016	2017
0,00	0,00	0,00	0,00

TOTAL FINANCEIRO 112.254,00 118.989,24 126.128,59 133.696,31

TOTAL FÍSICO 0,00 0,00 0,00 0,00

Ação 0097 CUMPRIMENTO DE SENTENÇAS JUDICIAIS

Programa 0004 - RECURSOS HUMANOS Unid. Med. ST - SETORES MUNICIPAIS

GOVERNO MUNICIPAL DE ARARENDA
Cadastro Geral das Ações
 Período de 2014 a 2017 - ORIGINAL

Objetivo

PROMOVER AÇÕES PARA CUMPRIMENTO DE SENTENÇAS JUDICIAIS

Implementação	DIRETA	TIPO	ATIVIDADE	Subfunção	128 - FORMAÇÃO DE RECURSOS HUMANOS	
					2016	2017
Público Alvo	SERVIDORES PÚBLICOS					
Meta Financeira						
000 - RECURSOS ORDINARIOS						
	2014	2015	2016	2017		
	223.660,00	237.079,60	251.304,38	266.382,64		
Meta Física						
SEDE						
	2014	2015	2016	2017		
	0,00	0,00	0,00	0,00		
TOTAL FINANCEIRO	223.660,00	237.079,60	251.304,38	266.382,64		
TOTAL FÍSICO	0,00	0,00	0,00	0,00		

Ação 0098 CONTRIBUIÇÕES PREVIDENCIÁRIAS SEC. DE OBRAS

Programa 0004 - RECURSOS HUMANOS Unid. Med. ST - SETORES MUNICIPAIS

Objetivo

PROMOVER AÇÕES PARA CONTRIBUIÇÕES PREVIDENCIÁRIAS SEC. DE OBRAS

Implementação	DIRETA	TIPO	ATIVIDADE	Subfunção	128 - FORMAÇÃO DE RECURSOS HUMANOS	
					2016	2017
Público Alvo	SERVIDORES PÚBLICOS					
Meta Financeira						
000 - RECURSOS ORDINARIOS						
	2014	2015	2016	2017		
	36.040,00	38.202,40	40.494,54	42.924,22		
Meta Física						
SEDE						
	2014	2015	2016	2017		
	0,00	0,00	0,00	0,00		
TOTAL FINANCEIRO	36.040,00	38.202,40	40.494,54	42.924,22		
TOTAL FÍSICO	0,00	0,00	0,00	0,00		

Ação 0099 CONTRIBUIÇÕES PREVIDENCIÁRIAS SEC. DE AGRICULTURA

Programa 0004 - RECURSOS HUMANOS Unid. Med. ST - SETORES MUNICIPAIS

GOVERNO MUNICIPAL DE ARARENDA
Cadastro Geral das Ações
 Período de 2014 a 2017 - ORIGINAL

Objetivo

PROMOVER AÇÕES PARA CONTRIBUIÇÕES PREVIDENCIÁRIAS SEC. DE AGRICULTURA

Implementação	DIRETA	TIPO	ATIVIDADE	Subfunção	128 - FORMACAO DE RECURSOS HUMANOS	
					2016	2017
Público Alvo	SERVIDORES PÚBLICOS					
Meta Financeira						
000 - RECURSOS ORDINARIOS						
	2014	2015	2016	2017		
	13.780,00	14.606,80	15.483,21	16.412,20		

Meta Física

SEDE

TOTAL FINANCEIRO	13.780,00	14.606,80	15.483,21	16.412,20
TOTAL FÍSICO	0,00	0,00	0,00	0,00

Ação 0100 CONTRIBUIÇÕES PREVIDENCIÁRIAS DE ASSISTÊNCIA

Programa 0004 - RECURSOS HUMANOS Unid. Med. ST - SETORES MUNICIPAIS

Objetivo

PROMOVER AÇÕES PARA CONTRIBUIÇÕES PREVIDENCIÁRIAS DE ASSISTÊNCIA

Implementação	DIRETA	TIPO	ATIVIDADE	Subfunção	128 - FORMACAO DE RECURSOS HUMANOS	
					2016	2017
Público Alvo	SERVIDORES PÚBLICOS					
Meta Financeira						
000 - RECURSOS ORDINARIOS						
	2014	2015	2016	2017		
	56.180,00	59.550,80	63.123,85	66.911,28		

Meta Física

SEDE

TOTAL FINANCEIRO	56.180,00	59.550,80	63.123,85	66.911,28
TOTAL FÍSICO	0,00	0,00	0,00	0,00

Ação 0101 CONTRIBUIÇÕES PREVIDENCIÁRIAS SEC. DE CULTURA E DESPORTO

Programa 0004 - RECURSOS HUMANOS Unid. Med. ST - SETORES MUNICIPAIS

GOVERNO MUNICIPAL DE ARARENDA
Cadastro Geral das Ações
 Período de 2014 a 2017 - ORIGINAL

Objetivo

PROMOVER AÇÕES PARA CONTRIBUIÇÕES PREVIDENCIÁRIAS SEC. DE CULTURA E DESPORTO

Implementação	DIRETA	Tipo	ATIVIDADE	Subfunção	128 - FORMACAO DE RECURSOS HUMANOS
Público Alvo	SERVIDORES PÚBLICOS				

Meta Financeira

000 - RECURSOS ORDINARIOS

	2014	2015	2016	2017
	22.366,00	23.707,96	25.130,44	26.638,26

Meta Fisica

SEDE

	2014	2015	2016	2017
	0,00	0,00	0,00	0,00

TOTAL FINANCEIRO 22.366,00 23.707,96 25.130,44 26.638,26

TOTAL FÍSICO 0,00 0,00 0,00 0,00

Ação 0102 CONTRIBUIÇÕES PREVIDENCIÁRIAS SEC. DO MEIO AMBIENTE

Programa 0004 - RECURSOS HUMANOS Unid. Med. ST - SETORES MUNICIPAIS

Objetivo

PROMOVER AÇÕES PARA CONTRIBUIÇÕES PREVIDENCIÁRIAS SEC. DO MEIO AMBIENTE

Implementação	DIRETA	Tipo	ATIVIDADE	Subfunção	128 - FORMACAO DE RECURSOS HUMANOS
Público Alvo	SERVIDORES PÚBLICOS				

Meta Financeira

000 - RECURSOS ORDINARIOS

	2014	2015	2016	2017
	24.380,00	25.842,80	27.393,37	29.036,97

Meta Fisica

SEDE

	2014	2015	2016	2017
	0,00	0,00	0,00	0,00

TOTAL FINANCEIRO 24.380,00 25.842,80 27.393,37 29.036,97

TOTAL FÍSICO 0,00 0,00 0,00 0,00

Ação 0104 MANUTENÇÃO DO PROGRAMA DE ATENÇÃO A SAÚDE FAMILIAR

Programa 0019 - SAÚDE PARA TODOS Unid. Med. ST - SETORES MUNICIPAIS

GOVERNO MUNICIPAL DE ARARENDA
Cadastro Geral das Ações
 Período de 2014 a 2017 - ORIGINAL

Objetivo

PROMOVER AÇÕES PARA MANUTENÇÃO DO PROGRAMA DE ATENÇÃO A SAÚDE FAMILIAR

Implementação	DIRETA	Tipo	ATIVIDADE	Subfunção	301 - ATENÇÃO BASICA
Público Alvo	POPULAÇÃO DO MUNICÍPIO				

Meta Financeira

014 - TRANSFERENCIA DE RECURSOS DO SISTEMA UNICO DE SAUDE - SUS					
2014	2015	2016	2017		
1.246.984,00	1.321.803,04	1.401.111,12	1.485.177,90		

Meta Física

SEDE	2014	2015	2016	2017
	0,00	0,00	0,00	0,00
TOTAL FINANCEIRO	1.246.984,00	1.321.803,04	1.401.111,12	1.485.177,90
TOTAL FÍSICO	0,00	0,00	0,00	0,00

Ação 0105 MANUTENÇÃO DO PROGRAMA DE ATENÇÃO BÁSICA EM SAÚDE BUCAL

Programa 0019 - SAÚDE PARA TODOS Unid. Med. ST - SETORES MUNICIPAIS

Objetivo

PROMOVER AÇÕES PARA MANUTENÇÃO DO PROGRAMA DE ATENÇÃO BÁSICA EM SAÚDE BUCAL

Implementação	DIRETA	Tipo	ATIVIDADE	Subfunção	301 - ATENÇÃO BASICA
Público Alvo	POPULAÇÃO DO MUNICÍPIO				

Meta Financeira

014 - TRANSFERENCIA DE RECURSOS DO SISTEMA UNICO DE SAUDE - SUS				
2014	2015	2016	2017	
164.936,00	174.832,16	185.322,09	196.441,41	

Meta Física

SEDE	2014	2015	2016	2017
	0,00	0,00	0,00	0,00
TOTAL FINANCEIRO	164.936,00	174.832,16	185.322,09	196.441,41
TOTAL FÍSICO	0,00	0,00	0,00	0,00

Ação 0106 MANUTENÇÃO DO PROGRAMA DE AGENTES COMUNITARIOS DE SAÚDE - ACS

Programa 0019 - SAÚDE PARA TODOS Unid. Med. ST - SETORES MUNICIPAIS

GOVERNO MUNICIPAL DE ARARENDA
Cadastro Geral das Ações
 Período de 2014 a 2017 - ORIGINAL

Objetivo

PROMOVER AÇÕES PARA MANUTENÇÃO DO PROGRAMA DE AGENTES COMUNITÁRIOS DE SAÚDE - ACS

Implementação	DIRETA	Tipo	ATIVIDADE	Subfunção	301 - ATENCAO BASICA
Público Alvo	POPULAÇÃO DO MUNICÍPIO				

Meta Financeira

014 - TRANSFERENCIA DE RECURSOS DO SISTEMA UNICO DE SAUDE - SUS					
	2014	2015	2016	2017	
	172.780,00	183.146,80	194.135,61	205.783,74	

Meta Física

SEDE					
	2014	2015	2016	2017	
	0,00	0,00	0,00	0,00	

TOTAL FINANCEIRO	172.780,00	183.146,80	194.135,61	205.783,74
TOTAL FÍSICO	0,00	0,00	0,00	0,00

Ação 0107 MANUTENÇÃO DA CASA DE APOIO EM FORTALEZA

Programa 0019 - SAÚDE PARA TODOS **Unid. Med. ST - SETORES MUNICIPAIS**

Objetivo

PROMOVER AÇÕES PARA MANUTENÇÃO DA CASA DE APOIO EM FORTALEZA

Implementação	DIRETA	Tipo	ATIVIDADE	Subfunção	301 - ATENCAO BASICA
Público Alvo	POPULAÇÃO DO MUNICÍPIO				

Meta Financeira

000 - RECURSOS ORDINARIOS				
	2014	2015	2016	2017
	65.720,00	69.663,20	73.842,99	78.273,57

Meta Física

SEDE				
	2014	2015	2016	2017
	0,00	0,00	0,00	0,00

TOTAL FINANCEIRO	65.720,00	69.663,20	73.842,99	78.273,57
TOTAL FÍSICO	0,00	0,00	0,00	0,00

Ação 0108 IMPLANTAÇÃO DO LABORATÓRIO DE ANÁLISE CLÍNICA MUNICIPAL

Programa 0019 - SAÚDE PARA TODOS **Unid. Med. ST - SETORES MUNICIPAIS**

GOVERNO MUNICIPAL DE ARARENDA
Cadastro Geral das Ações
 Período de 2014 a 2017 - ORIGINAL

Objetivo

PROMOVER AÇÕES PARA IMPLANTAÇÃO DO LABORATÓRIO DE ANÁLISE CLÍNICA MUNICIPAL

Implementação	DIRETA	Tipo	ATIVIDADE	Subfunção	301 - ATENÇÃO BÁSICA
Público Alvo	POPULAÇÃO DO MUNICÍPIO				

Meta Financeira

014 - TRANSFERENCIA DE RECURSOS DO SISTEMA UNICO DE SAUDE - SUS					
	2014	2015	2016	2017	
	254.400,00	269.664,00	285.843,84	302.994,47	

Meta Física

SEDE

	2014	2015	2016	2017
	0,00	0,00	0,00	0,00
TOTAL FINANCEIRO	254.400,00	269.664,00	285.843,84	302.994,47
TOTAL FÍSICO	0,00	0,00	0,00	0,00

Ação 0109 MANUTENÇÃO DAS AÇÕES DOS PROGRAMAS DE MÉDIA E ALTA COMPLEXIDADE

Programa 0019 - SAÚDE PARA TODOS Unid. Med. ST - SETORES MUNICIPAIS

Objetivo

PROMOVER AÇÕES PARA MANUTENÇÃO DAS AÇÕES DOS PROGRAMAS DE MÉDIA E ALTA COMPLEXIDADE

Implementação	DIRETA	Tipo	ATIVIDADE	Subfunção	301 - ATENÇÃO BÁSICA
Público Alvo	POPULAÇÃO DO MUNICÍPIO				

Meta Financeira

014 - TRANSFERENCIA DE RECURSOS DO SISTEMA UNICO DE SAUDE - SUS				
	2014	2015	2016	2017
	2.531.900,10	2.683.814,11	2.844.842,95	3.015.533,53

Meta Física

SEDE

	2014	2015	2016	2017
	0,00	0,00	0,00	0,00
TOTAL FINANCEIRO	2.531.900,10	2.683.814,11	2.844.842,95	3.015.533,53
TOTAL FÍSICO	0,00	0,00	0,00	0,00

Ação 0110 MANUTENÇÃO DOS CENTROS DE ATENÇÃO PSICOSSOCIAIS (CAPS) E DE REABILITAÇÃO

Programa 0019 - SAÚDE PARA TODOS Unid. Med. ST - SETORES MUNICIPAIS

GOVERNO MUNICIPAL DE ARARENDA
Cadastro Geral das Ações
 Período de 2014 a 2017 - ORIGINAL

Objetivo

PROMOVER AÇÕES PARA MANUTENÇÃO DOS CENTROS DE ATENÇÃO PSICOSSOCIAIS (CAPS) E DE REABILITAÇÃO

Implementação **DIRETA** **tipo** **ATIVIDADE** **Subfunção** **301 - ATENCAO BASICA**
Público Alvo **POPULAÇÃO DO MUNICÍPIO**

Meta Financeira

014 - TRANSFERENCIA DE RECURSOS DO SISTEMA UNICO DE SAUDE - SUS

	2014	2015	2016	2017
	31.270,00	33.146,20	35.134,97	37.243,07

Meta Física

SEDE

	2014	2015	2016	2017
	0,00	0,00	0,00	0,00

TOTAL FINANCEIRO 31.270,00 33.146,20 35.134,97 37.243,07

TOTAL FÍSICO 0,00 0,00 0,00 0,00

Ação 0111 MANUTENÇÃO DAS AÇÕES DO PROGRAMA DE ASSISTÊNCIA FARMACÉUTICA

Programa 0019 - SAÚDE PARA TODOS Unid. Med. ST - SETORES MUNICIPAIS

Objetivo

PROMOVER AÇÕES PARA MANUTENÇÃO DAS AÇÕES DO PROGRAMA DE ASSISTÊNCIA FARMACÉUTICA

Implementação **DIRETA** **tipo** **ATIVIDADE** **Subfunção** **301 - ATENCAO BASICA**
Público Alvo **POPULAÇÃO DO MUNICÍPIO**

Meta Financeira

014 - TRANSFERENCIA DE RECURSOS DO SISTEMA UNICO DE SAUDE - SUS

	2014	2015	2016	2017
	37.312,00	39.550,72	41.923,76	44.439,19

Meta Física

SEDE

	2014	2015	2016	2017
	0,00	0,00	0,00	0,00

TOTAL FINANCEIRO 37.312,00 39.550,72 41.923,76 44.439,19

TOTAL FÍSICO 0,00 0,00 0,00 0,00

Ação 0112 COORDENAÇÃO E MANUTENÇÃO DAS AÇÕES DE VIGILÂNCIA EM SAÚDE

Programa 0019 - SAÚDE PARA TODOS Unid. Med. ST - SETORES MUNICIPAIS

GOVERNO MUNICIPAL DE ARARENDA
Cadastro Geral das Ações
 Período de 2014 a 2017 - ORIGINAL

Objetivo

PROMOVER AÇÕES PARA COORDENAÇÃO E MANUTENÇÃO DAS AÇÕES DE VIGILÂNCIA EM SAÚDE

Implementação	DIRETA	Tipo	ATIVIDADE	Subfunção	305 - VIGILANCIA EPIDEMIOLOGICA
Público Alvo	POPULAÇÃO DO MUNICÍPIO				

Meta Financeira

014 - TRANSFERENCIA DE RECURSOS DO SISTEMA UNICO DE SAUDE - SUS					
	2014	2015	2016	2017	
	180.200,00	191.012,00	202.472,72	214.621,08	

Meta Física

SEDE					
	2014	2015	2016	2017	
	0,00	0,00	0,00	0,00	
TOTAL FINANCEIRO	180.200,00	191.012,00	202.472,72	214.621,08	
TOTAL FÍSICO	0,00	0,00	0,00	0,00	

Ação 0122 INCENTIVOS E IMPLANTAÇÃO DE INDUSTRIAS DE BENEFICIAMENTO

Programa 0026 - BONS NEGÓCIOS **Unid. Med. ID - INDUSTRIAS**

Objetivo

INPLANTACAO DE INDUSTRIA NO MUNICIPIO.

Implementação	DIRETA	Tipo	ATIVIDADE	Subfunção	691 - PROMOCAO COMERCIAL
Público Alvo	POPULAÇÃO DO MUNICÍPIO				

Meta Financeira

045 - TRANSFERENCIA DE CONVENIOS COM A UNIÃO					
	2014	2015	2016	2017	
	220.000,00	500.000,00	300.000,00	413.676,85	

Meta Física

SEDE					
	2014	2015	2016	2017	
	1,00	1,00	1,00	1,00	
TOTAL FINANCEIRO	220.000,00	500.000,00	300.000,00	413.676,85	
TOTAL FÍSICO	1,00	1,00	1,00	1,00	

Ação 0125 MANUTENÇÃO E APOIO AO CONSELHO TUTELAR

Programa 0231 - AMPARO ASSISTENCIAL A **Unid. Med. CM - CONSELHOS MUNICIPAIS**

GOVERNO MUNICIPAL DE ARARENDA
Cadastro Geral das Ações
 Período de 2014 a 2017 - ORIGINAL

Objetivo

ASSEGURAR A MANUTENÇÃO E APOIO AO CONSELHO TUTELAR

Implementação	DIRETA	Tipo	ATIVIDADE	Subfunção	244 - ASSISTENCIA COMUNITARIA
Público Alvo	CONSELHOS MUNICIPAIS				

Meta Financeira

029 - TRANSFERENCIAS DE RECURSOS DO FUNDO NACIONAL DE ASSISTENCIA SOCIAL - FNAS

	2014	2015	2016	2017
	23.500,00	25.000,00	28.000,00	30.000,00

Meta Física

SEDE

2014	2015	2016	2017
0,00	0,00	0,00	0,00

TOTAL FINANCEIRO 23.500,00 25.000,00 28.000,00 30.000,00

TOTAL FÍSICO 0,00 0,00 0,00 0,00

Ação 0126 MANUTENÇÃO DO CONSELHO DOS DIREITOS DA CRIANÇA E DO ADOLESCENTE

Programa 0231 - AMPARO ASSISTENCIAL A Unid. Med. CM - CONSELHOS MUNICIPAIS

Objetivo

ASSEGURAR A MANUTENÇÃO DO CONSELHO DOS DIREITOS DA CRIANÇA E DO ADOLESCENTE.

Implementação	DIRETA	Tipo	ATIVIDADE	Subfunção	243 - ASSISTENCIA A CRIANCA E AO ADOLESCENTE
Público Alvo	CRIANÇAS E ADOLESCENTES DO MUNICÍPIO				

Meta Financeira

029 - TRANSFERENCIAS DE RECURSOS DO FUNDO NACIONAL DE ASSISTENCIA SOCIAL - FNAS

	2014	2015	2016	2017
	6.000,00	7.000,00	8.000,00	10.000,00

Meta Física

SEDE

2014	2015	2016	2017
0,00	0,00	0,00	0,00

TOTAL FINANCEIRO 6.000,00 7.000,00 8.000,00 10.000,00

TOTAL FÍSICO 0,00 0,00 0,00 0,00

Ação 0127 MANUTENÇÃO DO PROGRAMA DE ERRADICAÇÃO DO TRABALHO INFANTIL - PETI

Programa 0232 - ERRADICAÇÃO DO TRABALHO Unid. Med. CA - CRIANÇAS E ADOLESCENTES

GOVERNO MUNICIPAL DE ARARENDA
Cadastro Geral das Ações
 Período de 2014 a 2017 - ORIGINAL

Objetivo

RETIRAR CRIANÇAS E ADOLESCENTES DO TRABALHO PERIGOSO, PENOSO, INSALUBRE E DEGRADANTE, POSSIBILITAR O ACESSO, A PERMANÊNCIA E O BOM DESEMPENHO DE CRIANÇAS E ADOLESCENTES NA ESCOLA.

Implementação DIRETA TIPO ATIVIDADE Subfunção 243 - ASSISTENCIA A CRIANCA E AO ADOLESCENTE
Público Alvo CRIANÇAS E ADOLESCENTES DO MUNICÍPIO

Meta Financeira

029 - TRANSFERENCIAS DE RECURSOS DO FUNDO NACIONAL DE ASSISTENCIA SOCIAL - FNAS

	2014	2015	2016	2017
	29.500,00	32.000,00	35.000,00	40.000,00

Meta Física

SEDE

2014	2015	2016	2017
0,00	0,00	0,00	0,00

TOTAL FINANCEIRO 29.500,00 32.000,00 35.000,00 40.000,00

TOTAL FÍSICO 0,00 0,00 0,00 0,00

Ação 0128 AÇÕES DO PROGRAMA FORTALECIMENTO DE VÍNCULOS

Programa 0221 - AMPARO ASSISTENCIAL AO Unid. Med. ID - IDOSOS

Objetivo

PRESTAR ATENDIMENTO DE PROTEÇÃO SOCIAL BÁSICA AOS IDOSOS NAS ÁREAS DE ASSISTÊNCIA SOCIAL, PSICOLOGIA, ETC.

Implementação DIRETA TIPO ATIVIDADE Subfunção 241 - ASSISTENCIA AO IDOSO
Público Alvo IDOSOS DO MUNICÍPIO

Meta Financeira

029 - TRANSFERENCIAS DE RECURSOS DO FUNDO NACIONAL DE ASSISTENCIA SOCIAL - FNAS

	2014	2015	2016	2017
	5.000,00	7.000,00	8.000,00	9.000,00

Meta Física

SEDE

2014	2015	2016	2017
0,00	0,00	0,00	0,00

TOTAL FINANCEIRO 5.000,00 7.000,00 8.000,00 9.000,00

TOTAL FÍSICO 0,00 0,00 0,00 0,00

Ação 0129 APRIMORAMENTO DE GESTÃO IGD/SUAS

Programa 0237 - ASSISTÊNCIA SOCIAL GERAL Unid. Med. EM - FAMILIAS

GOVERNO MUNICIPAL DE ARARENDA
Cadastro Geral das Ações
 Período de 2014 a 2017 - ORIGINAL

Objetivo

ASSEGURAR O APRIMORAMENTO DE GESTÃO DO IGD/SUAS

Implementação	DIRETA	TIPO	ATIVIDADE	Subfunção	244 - ASSISTENCIA COMUNITARIA
Público Alvo	FAMÍLIAS DO MUNICÍPIO				

Meta Financeira

029 - TRANSFERENCIAS DE RECURSOS DO FUNDO NACIONAL DE ASSISTENCIA SOCIAL - FNAS

2014	2015	2016	2017
70.000,00	72.000,00	75.000,00	80.000,00

Meta Física

SEDE

2014	2015	2016	2017
0,00	0,00	0,00	0,00

TOTAL FINANCEIRO 70.000,00 72.000,00 75.000,00 80.000,00

TOTAL FÍSICO 0,00 0,00 0,00 0,00

Ação 0130 GESTÃO DE BENEFÍCIOS EVENTUAIS - B.E.

Programa 0237 - ASSISTÊNCIA SOCIAL GERAL Unid. Med. FM - FAMILIAS

Objetivo

ASSEGURAR A GESTÃO DE BENEFÍCIOS EVENTUAIS - B.E.

Implementação	DIRETA	TIPO	ATIVIDADE	Subfunção	244 - ASSISTENCIA COMUNITARIA
Público Alvo	FAMÍLIAS DO MUNICÍPIO				

Meta Financeira

029 - TRANSFERENCIAS DE RECURSOS DO FUNDO NACIONAL DE ASSISTENCIA SOCIAL - FNAS

2014	2015	2016	2017
20.000,00	22.000,00	23.000,00	25.000,00

Meta Física

SEDE

2014	2015	2016	2017
0,00	0,00	0,00	0,00

TOTAL FINANCEIRO 20.000,00 22.000,00 23.000,00 25.000,00

TOTAL FÍSICO 0,00 0,00 0,00 0,00

Ação 0131 PROGRAMA DE ATENÇÃO INTEGRAL A FAMÍLIA - PAIF

Programa 0237 - ASSISTÊNCIA SOCIAL GERAL Unid. Med. FM - FAMILIAS

GOVERNO MUNICIPAL DE ARARENDA
Cadastro Geral das Ações
 Período de 2014 a 2017 - ORIGINAL

Objetivo

ASSEGURAR O PROGRAMA DE ATENÇÃO INTEGRAL A FAMÍLIA - PAIF

Implementação	DIRETA	Tipo	ATIVIDADE	Subfunção	244 - ASSISTENCIA COMUNITARIA
Público Alvo	FAMÍLIAS DO MUNICÍPIO				

Meta Financeira

029 - TRANSFERENCIAS DE RECURSOS DO FUNDO NACIONAL DE ASSISTENCIA SOCIAL - FNAS

	2014	2015	2016	2017
	50.000,00	52.000,00	53.000,00	55.000,00

Meta Física

SEDE

	2014	2015	2016	2017
	0,00	0,00	0,00	0,00

TOTAL FINANCEIRO 50.000,00 52.000,00 53.000,00 55.000,00

TOTAL FÍSICO 0,00 0,00 0,00 0,00

Ação 0132 MANUTENÇÃO DO CONSELHO DE ASSISTÊNCIA SOCIAL - CNAS

Programa 0237 - ASSISTÊNCIA SOCIAL GERAL Unid. Med. CM - CONSELHOS MUNICIPAIS

Objetivo

ASSEGURAR A MANUTENÇÃO DO CONSELHO DE ASSISTÊNCIA SOCIAL - CNAS

Implementação	DIRETA	Tipo	ATIVIDADE	Subfunção	244 - ASSISTENCIA COMUNITARIA
Público Alvo	FAMÍLIAS DO MUNICÍPIO				

Meta Financeira

029 - TRANSFERENCIAS DE RECURSOS DO FUNDO NACIONAL DE ASSISTENCIA SOCIAL - FNAS

	2014	2015	2016	2017
	7.000,00	8.000,00	9.000,00	10.000,00

Meta Física

SEDE

	2014	2015	2016	2017
	0,00	0,00	0,00	0,00

TOTAL FINANCEIRO 7.000,00 8.000,00 9.000,00 10.000,00

TOTAL FÍSICO 0,00 0,00 0,00 0,00

Ação 0133 MANUTENÇÃO DA SECRETARIA TO TRABALHO E AÇÃO SOCIAL.

Programa 0137 - ADMINISTRAÇÃO GERAL - Unid. Med. ST - SETORES MUNICIPAIS

GOVERNO MUNICIPAL DE ARARENDA
Cadastro Geral das Ações
 Período de 2014 a 2017 - ORIGINAL

Objetivo

ASSEGURAR A MANUTENÇÃO DA SECRETARIA DE ASSISTÊNCIA SOCIAL.

Implementação	DIRETA	Tipo	ATIVIDADE	Subfunção	244 - ASSISTENCIA COMUNITARIA
Público Alvo	SECRETÁRIOS , ASSESSORES E FUNCIONÁRIOS				

Meta Financeira

029 - TRANSFERENCIAS DE RECURSOS DO FUNDO NACIONAL DE ASSISTENCIA SOCIAL - FNAS

	2014	2015	2016	2017
	389.600,00	400.000,00	420.000,00	430.000,00

Meta Física

SEDE	2014	2015	2016	2017
	0,00	0,00	0,00	0,00

TOTAL FINANCEIRO 389.600,00 400.000,00 420.000,00 430.000,00

TOTAL FÍSICO 0,00 0,00 0,00 0,00

Ação 0134 CONTRIBUIÇÕES PREVIDENCIÁRIAS

Programa 0240 - CONTRIBUIÇÕES Unid. Med. ST - SETORES MUNICIPAIS

Objetivo

ASSEGURAR O PAGAMENTO DE CONTRIBUIÇÕES DA ASSISTÊNCIA SOCIAL AO INSS NA QUALIDADE DE EMPREGADOR.

Implementação	DIRETA	Tipo	ATIVIDADE	Subfunção	244 - ASSISTENCIA COMUNITARIA
Público Alvo	SECRETÁRIOS , ASSESSORES E FUNCIONÁRIOS				

Meta Financeira

029 - TRANSFERENCIAS DE RECURSOS DO FUNDO NACIONAL DE ASSISTENCIA SOCIAL - FNAS

	2014	2015	2016	2017
	34.400,00	35.000,00	36.000,00	37.000,00

Meta Física

SEDE	2014	2015	2016	2017
	0,00	0,00	0,00	0,00

TOTAL FINANCEIRO 34.400,00 35.000,00 36.000,00 37.000,00

TOTAL FÍSICO 0,00 0,00 0,00 0,00

Ação 0135 PROMOÇÃO DA IGUALDADE RACIAL, DIVERSIDADE E COMUNIDADES TRADICIONAIS

Programa 0417 - DEFESA DA CIDADANIA Unid. Med. FM - FAMILIAS

GOVERNO MUNICIPAL DE ARARENDA
Cadastro Geral das Ações
 Período de 2014 a 2017 - ORIGINAL

Objetivo

PROMOÇÃO DA IGUALDADE RACIAL, DIVERSIDADE E COMUNIDADES TRADICIONAIS.

Implementação	DIRETA	Tipo	ATIVIDADE	Subfunção	422 - DIREITOS INDIVIDUAIS, COLETIVOS E DIFUSOS
Público Alvo	FAMÍLIAS DO MUNICÍPIO				

Meta Financeira

029 - TRANSFERÊNCIAS DE RECURSOS DO FUNDO NACIONAL DE ASSISTÊNCIA SOCIAL - FNAS

	2014	2015	2016	2017
	4.000,00	5.000,00	6.000,00	7.000,00

Meta Física

SEDE

	2014	2015	2016	2017
	0,00	0,00	0,00	0,00

TOTAL FINANCEIRO	4.000,00	5.000,00	6.000,00	7.000,00
TOTAL FÍSICO	0,00	0,00	0,00	0,00



GOVERNO MUNICIPAL
ARARENDÁ
DE MÃOS DADAS COM O POVO
WWW.ARARENDÁ.CE.GOV.BR

PROGRAMAS POR FUNÇÕES

GOVERNO MUNICIPAL DE ARARENDA
 Programas e Ações por Função
 Período de 2014 a 2017 - ORIGINAL

FUNÇÃO 01-LEGISLATIVA

0001 - APOIANDO O LEGISLATIVO

ACÕES

0019 FUNCIONAMENTO DO LEGISLATIVO MUNICIPAL

	2014	2015	2016	2017
	913.125,34	967.912,86	1.025.987,63	1.087.546,89
<hr/>				
TOTAL PROGRAMA	913.125,34	967.912,86	1.025.987,63	1.087.546,89
TOTAL FUN. LEGISLATIVA	913.125,34	967.912,86	1.025.987,63	1.087.546,89

GOVERNO MUNICIPAL DE ARARENDA
Programas e Ações por Função
Período de 2014 a 2017 - ORIGINAL

FUNÇÃO 04-ADMINISTRACAO

0003 - APOIANDO A ADMINISTRAÇÃO

AÇÕES

0015	DIVULGAÇÃO E PROMOÇÃO DO MUNICÍPIO	2014	2015	2016	2017
		13.250,00	14.045,00	14.887,70	15.780,96
0016	MANUTENÇÃO DOS SERVIÇOS ADMINISTRATIVOS	2014	2015	2016	2017
		1.373.994,70	1.400.000,00	1.500.000,00	1.600.000,00
0017	MANUTENÇÃO DOS SERVIÇOS DA FAZENDA MUNICIPAL	2014	2015	2016	2017
		66.250,00	70.225,00	74.438,50	78.904,81
0018	MANUTENÇÃO DA SECRETARIA DE OBRAS	2014	2015	2016	2017
		661.970,00	608.100,58	650.000,00	700.000,00
TOTAL PROGRAMA		2.115.464,70	2.092.370,58	2.239.326,20	2.394.685,77

0004 - RECURSOS HUMANOS

AÇÕES

0094	CONTRIBUIÇÕES PREVIDENCIÁRIAS SEC. DE ADMINISTRAÇÃO	2014	2015	2016	2017
		48.124,00	51.011,44	54.072,13	57.316,45
0095	CONTRIBUIÇÕES PREVIDENCIÁRIAS SEC. DE FINANÇAS	2014	2015	2016	2017
		87.450,00	92.697,00	98.258,82	104.154,35
0096	CONTRIBUIÇÕES PARA FORMAÇÃO DO PATRIMÔNIO DO SERVIDOR PÚBLICO	2014	2015	2016	2017
		112.254,00	118.989,24	126.128,59	133.696,31
0097	CUMPRIMENTO DE SENTENÇAS JUDICIAIS	2014	2015	2016	2017
		223.660,00	237.079,60	251.304,38	266.382,64
0098	CONTRIBUIÇÕES PREVIDENCIÁRIAS SEC. DE OBRAS	2014	2015	2016	2017
		36.040,00	38.202,40	40.494,54	42.924,22
0099	CONTRIBUIÇÕES PREVIDENCIÁRIAS SEC. DE AGRICULTURA	2014	2015	2016	2017
		13.780,00	14.606,80	15.483,21	16.412,20
0100	CONTRIBUIÇÕES PREVIDENCIÁRIAS DE ASSISTÊNCIA	2014	2015	2016	2017
		56.180,00	59.550,80	63.123,85	66.911,28
0101	CONTRIBUIÇÕES PREVIDENCIÁRIAS SEC. DE CULTURA E DESPORTO	2014	2015	2016	2017
		22.366,00	23.707,96	25.130,44	26.638,26

GOVERNO MUNICIPAL DE ARARENDA
Programas e Ações por Função
 Período de 2014 a 2017 - ORIGINAL

0004 - RECURSOS HUMANOS

AÇÕES

0102 CONTRIBUIÇÕES PREVIDENCIÁRIAS SEC. DO MEIO AMBIENTE

	2014	2015	2016	2017
	24.380,00	25.842,80	27.393,37	29.036,97

TOTAL PROGRAMA 624.234,00 661.688,04 701.389,33 743.472,68

0021 - GESTÃO ADMINISTRATIVA DA ASSISTÊNCIA SOCIAL

AÇÕES

0048 MANUTENÇÃO DA SECRETARIA DO TRABALHO E AÇÃO SOCIAL

	2014	2015	2016	2017
	529.300,40	561.058,42	594.721,93	630.405,25

TOTAL PROGRAMA 529.300,40 561.058,42 594.721,93 630.405,25

0018 - GESTÃO ADMINISTRATIVA DA SAÚDE

AÇÕES

0057 MANUTENÇÃO DO SETOR ADMINISTRATIVO DA SECRETARIA DE SAÚDE

	2014	2015	2016	2017
	1.106.915,60	1.173.330,54	1.243.730,37	1.318.354,19

0058 MELHORIA DA CAPACIDADE DE GESTÃO DE SISTEMA , GERÊNCIA DE UNIDADES DO SUS

	2014	2015	2016	2017
	4.240,00	4.494,40	4.764,06	5.049,91

TOTAL PROGRAMA 1.111.155,60 1.177.824,94 1.248.494,43 1.323.404,10

0002 - PREFEITO PARTICIPATIVO

AÇÕES

0063 FUNCIONAMENTO DO GABINETE DO PREFEITO

	2014	2015	2016	2017
	483.953,60	512.990,82	543.770,26	576.396,48

0064 MANUTENÇÃO DO PROGRAMA PRÓ-CIDADANIA

	2014	2015	2016	2017
	45.580,00	48.314,80	51.213,59	54.286,51

TOTAL PROGRAMA 529.533,60 561.305,62 594.983,95 630.682,99

TOTAL FUN. ADMINISTRACAO 4.909.688,30 5.054.247,60 5.378.915,84 5.722.650,79

GOVERNO MUNICIPAL DE ARARENDA
Programas e Ações por Função
Período de 2014 a 2017 - ORIGINAL

FUNÇÃO 08-ASSISTENCIA SOCIAL

0221 - AMPARO ASSISTENCIAL AO IDOSO

AÇÕES

0036 CONSTRUÇÃO DE CENTROS DE REFERENCIA DA ASSISTÊNCIA SOCIAL

2014	2015	2016	2017
200.000,00	0,00	0,00	0,00

0039 MANUTENÇÃO DAS AÇÕES DE ATENÇÃO BÁSICA AO IDOSO

2014	2015	2016	2017
6.400,00	7.800,00	10.000,00	12.000,00

0128 AÇÕES DO PROGRAMA FORTALECIMENTO DE VÍNCULOS

2014	2015	2016	2017
5.000,00	7.000,00	8.000,00	9.000,00

TOTAL PROGRAMA 211.400,00 34.800,00 18.000,00 21.000,00

0237 - ASSISTÊNCIA SOCIAL GERAL

AÇÕES

0035 MANUTENÇÃO DO FUNDO MUNICIPAL DA ASSISTÊNCIA SOCIAL

2014	2015	2016	2017
82.400,00	84.000,00	86.000,00	88.000,00

0036 GESTÃO DA BOLSA FAMÍLIA - IGD/PBF

2014	2015	2016	2017
41.000,00	43.000,00	44.000,00	45.000,00

0037 MANUTENÇÃO DO CRAS / PBF

2014	2015	2016	2017
110.300,00	115.000,00	120.000,00	125.000,00

0123 CONSTRUÇÃO, AMPLIAÇÃO E MELHORIA DE CENTROS COMUNITÁRIOS

2014	2015	2016	2017
42.400,00	45.000,00	0,00	0,00

0129 APRIMORAMENTO DE GESTÃO IGD/SUAS

2014	2015	2016	2017
70.000,00	72.000,00	75.000,00	80.000,00

0130 GESTÃO DE BENEFÍCIOS EVENTUAIS - B.E.

2014	2015	2016	2017
20.000,00	22.000,00	23.000,00	25.000,00

0131 PROGRAMA DE ATENÇÃO INTEGRAL A FAMÍLIA - PAIF

2014	2015	2016	2017
50.000,00	52.000,00	53.000,00	55.000,00

0132 MANUTENÇÃO DO CONSELHO DE ASSISTÊNCIA SOCIAL - CNAS

2014	2015	2016	2017
7.000,00	8.000,00	9.000,00	10.000,00

TOTAL PROGRAMA 423.100,00 441.000,00 410.000,00 428.000,00

GOVERNO MUNICIPAL DE ARARENDA
Programas e Ações por Função
Período de 2014 a 2017 - ORIGINAL

0231 - AMPARO ASSISTENCIAL A CRIANÇA E AO ADOLESCENTE

AÇÕES

0032 MANUTENÇÃO DAS ATIVIDADES DO PROGRAMA PRÓ-JOVEM

2014	2015	2016	2017
41.500,00	43.000,00	45.000,00	48.000,00

0033 DESENVOLVIMENTO DAS AÇÕES DE VALORIZAÇÃO E ATENDIMENTO A CRIANÇAS E ADOLESCENTES

2014	2015	2016	2017
11.000,00	13.000,00	15.000,00	18.000,00

0034 MANUTENÇÃO DO FUNDO MUNICIPAL PARA CRIANÇAS E ADOLESCENTES

2014	2015	2016	2017
67.300,00	70.000,00	72.000,00	75.000,00

0125 MANUTENÇÃO E APOIO AO CONSELHO TUTELAR

2014	2015	2016	2017
23.500,00	25.000,00	28.000,00	30.000,00

0126 MANUTENÇÃO DO CONSELHO DOS DIREITOS DA CRIANÇA E DO ADOLESCENTE

2014	2015	2016	2017
6.000,00	7.000,00	8.000,00	10.000,00

TOTAL PROGRAMA

149.300,00 159.000,00 168.000,00 181.000,00

0226 - ATENÇÃO A PESSOA PORTADORA DE DEFICIÊNCIA

AÇÕES

0068 ATENÇÃO INTEGRAL A PORTADORES DE NECESSIDADES ESPECIAIS

2014	2015	2016	2017
4.000,00	4.400,00	4.700,00	5.000,00

0069 MANUTENÇÃO DO CREAS / FAEFI

2014	2015	2016	2017
6.000,00	6.200,00	6.500,00	7.000,00

TOTAL PROGRAMA

10.000,00 10.600,00 11.200,00 12.000,00

0232 - ERRADICAÇÃO DO TRABALHO INFANTIL

AÇÕES

0127 MANUTENÇÃO DO PROGRAMA DE ERRADICAÇÃO DO TRABALHO INFANTIL - PETI

2014	2015	2016	2017
29.500,00	32.000,00	35.000,00	40.000,00

TOTAL PROGRAMA

29.500,00 32.000,00 35.000,00 40.000,00

0137 - ADMINISTRAÇÃO GERAL - ASSISTÊNCIA SOCIAL

AÇÕES

0133 MANUTENÇÃO DA SECRETARIA TO TRABALHO E AÇÃO SOCIAL.

2014	2015	2016	2017
389.600,00	400.000,00	420.000,00	430.000,00

TOTAL PROGRAMA

389.600,00 400.000,00 420.000,00 430.000,00

GOVERNO MUNICIPAL DE ARARENDA
 Programas e Ações por Função
 Período de 2014 a 2017 - ORIGINAL

0240 - CONTRIBUIÇÕES PREVIDENCIÁRIAS

AÇÕES	2014	2015	2016	2017
0134 CONTRIBUIÇÕES PREVIDENCIÁRIAS	34.400,00	35.000,00	36.000,00	37.000,00
TOTAL PROGRAMA	34.400,00	35.000,00	36.000,00	37.000,00

0417 - DEFESA DA CIDADANIA

AÇÕES	2014	2015	2016	2017
0135 PROMOÇÃO DA IGUALDADE RACIAL, DIVERSIDADE E COMUNIDADES TRADICIONAIS	4.000,00	5.000,00	6.000,00	7.000,00
TOTAL PROGRAMA	4.000,00	5.000,00	6.000,00	7.000,00
TOTAL FUN. ASSISTENCIA SOCIAL	1.251.300,00	1.096.400,00	1.104.200,00	1.156.000,00

GOVERNO MUNICIPAL DE ARARENDA
Programas e Ações por Função
 Período de 2014 a 2017 - ORIGINAL

FUNÇÃO 10-SAÚDE

0019 - SAÚDE PARA TODOS

AÇÕES

0103	CONSTRUÇÃO, AMPLIAÇÃO E REFORMA DAS UNIDADES BÁSICAS DE SAÚDE	2014	2015	2016	2017
		450.000,00	500.000,00	350.000,00	400.000,00
0104	MANUTENÇÃO DO PROGRAMA DE ATENÇÃO A SAÚDE FAMILIAR	2014	2015	2016	2017
		1.246.984,00	1.321.803,04	1.401.111,12	1.485.177,90
0105	MANUTENÇÃO DO PROGRAMA DE ATENÇÃO BÁSICA EM SAÚDE BUCAL	2014	2015	2016	2017
		164.936,00	174.832,16	185.322,09	196.441,41
0106	MANUTENÇÃO DO PROGRAMA DE AGENTES COMUNITÁRIOS DE SAÚDE - ACS	2014	2015	2016	2017
		172.780,00	183.146,80	194.135,61	205.783,74
0107	MANUTENÇÃO DA CASA DE APOIO EM FORTALEZA	2014	2015	2016	2017
		65.720,00	69.663,20	73.842,99	78.273,57
0108	IMPLANTAÇÃO DO LABORATÓRIO DE ANÁLISE CLÍNICA MUNICIPAL	2014	2015	2016	2017
		254.400,00	269.664,00	285.843,84	302.994,47
0109	MANUTENÇÃO DAS AÇÕES DOS PROGRAMAS DE MÉDIA E ALTA COMPLEXIDADE	2014	2015	2016	2017
		2.531.900,10	2.683.814,11	2.844.842,95	3.015.533,53
0110	MANUTENÇÃO DOS CENTROS DE ATENÇÃO PSICOSSOCIAIS (CAPS) E DE REABILITAÇÃO	2014	2015	2016	2017
		31.270,00	33.146,20	35.134,97	37.243,07
0111	MANUTENÇÃO DAS AÇÕES DO PROGRAMA DE ASSISTÊNCIA FARMACÉUTICA	2014	2015	2016	2017
		37.312,00	39.550,72	41.923,76	44.439,19
0112	COORDENAÇÃO E MANUTENÇÃO DAS AÇÕES DE VIGILÂNCIA EM SAÚDE	2014	2015	2016	2017
		180.200,00	191.012,00	202.472,72	214.621,08
0115	AQUISIÇÃO DE IMOVEIS	2014	2015	2016	2017
		50.000,00	70.000,00	100.000,00	50.000,00
0116	AQUISIÇÃO DE VEICULOS, AMBULANCIAS E UNIDADES MOVEIS DE SAÚDE	2014	2015	2016	2017
		250.000,00	300.000,00	300.000,00	400.000,00
TOTAL PROGRAMA		5.435.502,10	5.836.632,23	6.014.630,05	6.430.507,96

GOVERNO MUNICIPAL DE ARARENDA
Programas e Ações por Função
Período de 2014 a 2017 - ORIGINAL

0020 - ANIMAIS SAUDÁVEIS

AÇÕES

0014 MANUTENÇÃO DAS AÇÕES DE VIGILÂNCIA SANITÁRIA E ZOONOSES

	2014	2015	2016	2017
	20.000,00	16.854,00	17.865,24	18.937,15
<hr/>				
TOTAL PROGRAMA	20.000,00	16.854,00	17.865,24	18.937,15
TOTAL FUN. SAUDE	5.455.502,10	5.853.486,23	6.032.495,29	6.449.445,11

GOVERNO MUNICIPAL DE ARARENDA
 Programas e Ações por Função
 Período de 2014 a 2017 - ORIGINAL

FUNÇÃO 12-EDUCACAO

0013 - MAIS EDUCAÇÃO

AÇÕES

0084	CONSTRUÇÃO AMPLIAÇÃO E REFORMA DE ESCOLAS DA REDE DO ENSINO FUNDAMENTAL	2014	2015	2016	2017
		400.000,00	300.000,00	500.000,00	750.000,00
0085	IMPLANTAÇÃO DE PROJETO DE EDUCAÇÃO INTEGRAL	2014	2015	2016	2017
		39.220,00	41.573,20	44.067,59	46.711,65
0086	FUNCIONAMENTO DO PROGRAMA DINHEIRO DIRETO NA ESCOLA - PDDE	2014	2015	2016	2017
		10.600,00	11.236,00	11.910,16	12.624,77
0087	MANUTENÇÃO E DESENVOLVIMENTO DO ENSINO FUNDAMENTAL - OUTROS RECURSOS	2014	2015	2016	2017
		431.420,00	457.305,20	484.743,51	513.828,12
0088	PROGRAMA DE APRENDIZAGEM PROFISSIONAL	2014	2015	2016	2017
		18.020,00	19.101,20	20.247,27	21.462,11
0090	REMUNERAÇÃO DOS PROFISSIONAIS DO ENSINO FUNDAMENTAL - FUNDEB 60%	2014	2015	2016	2017
		3.044.002,00	3.226.642,12	3.420.240,65	3.625.455,09
0091	MANUTENÇÃO E DESENVOLVIMENTO DAS ATIVIDADES DO ENSINO FUNDAMENTAL - FUNDEB 40%	2014	2015	2016	2017
		2.565.730,00	2.719.673,80	2.882.854,23	3.055.825,48
0092	REMUNERAÇÃO DOS PROFISSIONAIS DA EDUCAÇÃO JOVENS E ADULTOS - FUNDEB 60%	2014	2015	2016	2017
		111.300,00	117.978,00	125.056,68	132.560,08
0093	MANUTENÇÃO E DESENVOLVIMENTO DAS ATIVIDADES DA EDUCAÇÃO DE JOVENS E ADULTOS - FU	2014	2015	2016	2017
		69.430,00	73.595,80	78.011,55	82.692,24
0114	CONSTRUÇÃO E IMPLANTAÇÃO DE UMA ESCOLA DE ENSINO PROFISSIONALIZANTE	2014	2015	2016	2017
		1.500.000,00	1.500.000,00	0,00	0,00
TOTAL PROGRAMA		8.189.722,00	8.467.105,32	7.567.131,64	8.241.159,54
0014	A ESCOLA E O FUTURO				
AÇÕES					
0001	CONSTRUÇÃO AMPLIAÇÃO E REFORMA DE ESCOLAS DA REDE DO ENSINO INFANTIL	2014	2015	2016	2017
		350.000,00	500.000,00	0,00	300.000,00
0002	MANUTENÇÃO E DESENVOLVIMENTO DO ENSINO INFANTIL	2014	2015	2016	2017
		33.920,00	35.955,20	38.112,51	40.399,26

GOVERNO MUNICIPAL DE ARARENDA
Programas e Ações por Função
Período de 2014 a 2017 - ORIGINAL

0014 - A ESCOLA E O FUTURO

ACÕES

0003	APOIO A ALFABETIZAÇÃO DE JOVENS E ADULTOS	2014	2015	2016	2017
		55.120,00	58.427,20	61.932,83	65.648,80
0004	CONSTRUÇÃO AMPLIAÇÃO DE ESCOLAS DO ENSINO INFANTIL - FUNDEB 60%	2014	2015	2016	2017
		96.460,00	102.247,60	108.382,46	114.885,40
0005	REMUNERAÇÃO DOS PROFISSIONAIS DO ENSINO INFANTIL - FUNDEB 60%	2014	2015	2016	2017
		613.952,00	650.789,12	689.836,47	731.226,66
0006	MANUTENÇÃO E DESENVOLVIMENTO DAS ATIVIDADES , EDUCAÇÃO INFANTIL - FUNDEB 40%	2014	2015	2016	2017
		162.286,00	172.023,16	182.344,55	193.285,22
TOTAL PROGRAMA		1.311.738,00	1.519.442,28	1.080.608,82	1.445.445,34

0016 - ALIMENTAR É CUIDAR

ACÕES

0013	OFERTA DE MERENDA ESCOLAR NA EDUCAÇÃO BÁSICA	2014	2015	2016	2017
		178.080,00	188.764,80	200.090,69	212.096,13
TOTAL PROGRAMA		178.080,00	188.764,80	200.090,69	212.096,13

0015 - TRANSPORTANDO CONHECIMENTO

ACÕES

0066	MANUTENÇÃO DO PROGRAMA DE TRANSPORTE ESCOLAR - PNATE	2014	2015	2016	2017
		221.540,00	234.832,40	248.922,34	263.857,68
0067	APOIO AO TRANSPORTE ESCOLAR DE ALUNOS DA REDE DE ENSINO MÉDIO	2014	2015	2016	2017
		81.620,00	86.517,20	91.708,23	97.210,73
0113	AQUISIÇÃO DE VEICULOS PARA O TRANSPORTE ESCOLAR	2014	2015	2016	2017
		400.000,00	400.000,00	450.000,00	500.000,00
TOTAL PROGRAMA		703.160,00	721.349,60	790.630,57	861.068,41

0012 - GESTÃO ADMINISTRATIVA DA EDUCAÇÃO

ACÕES

0055	MANUTENÇÃO DO SETOR ADMINISTRATIVO DA SECRETARIA DE EDUCAÇÃO	2014	2015	2016	2017
		1.263.163,84	1.338.953,67	1.419.290,89	1.504.448,34
0056	MANUTENÇÃO DE PROGRAMAS SÓCIO-EDUCATIVOS	2014	2015	2016	2017
		25.440,00	26.966,40	28.584,36	30.299,45
TOTAL PROGRAMA		1.288.603,84	1.365.920,07	1.447.875,27	1.534.747,79

GOVERNO MUNICIPAL DE ARARENDA
Programas e Ações por Função
Período de 2014 a 2017 - ORIGINAL

TOTAL FUN. EDUCACAO

11.671.303,84

12.262.582,07

11.086.336,99

12.294.517,21

GOVERNO MUNICIPAL DE ARARENDA
 Programas e Ações por Função
 Período de 2014 a 2017 - ORIGINAL

FUNÇÃO 13-CULTURA

0032 - ARTE E CULTURA

AÇÕES

0020 CONSTRUÇÃO AMPLIAÇÃO DE RECUPERAÇÃO DA BIBLIOTECA

	2014	2015	2016	2017
	31.800,00	33.708,00	35.730,48	37.874,31

0021 MANUTENÇÃO DOS PROGRAMAS DE DIFUSÃO CULTURAL

	2014	2015	2016	2017
	67.066,20	71.090,17	75.355,58	79.876,92

0022 MANUTENÇÃO DA BIBLIOTECA PÚBLICA

	2014	2015	2016	2017
	7.314,00	7.752,84	8.218,01	8.711,09

 TOTAL PROGRAMA

	106.180,20	112.551,01	119.304,07	126.462,32
--	------------	------------	------------	------------

TOTAL FUN. CULTURA

	106.180,20	112.551,01	119.304,07	126.462,32
--	------------	------------	------------	------------

GOVERNO MUNICIPAL DE ARARENDA
Programas e Ações por Função
 Período de 2014 a 2017 - ORIGINAL

FUNÇÃO 15-URBANISMO

0005 - MUNICÍPIO VERDE

ACÕES

0050	CONSTRUÇÃO AMPLIAÇÃO E REVITALIZAÇÃO DE PRAÇAS , PARQUES E ÁREAS DE LAZER	2014	2015	2016	2017
		250.000,00	300.000,00	400.000,00	300.000,00

TOTAL PROGRAMA

250.000,00 300.000,00 400.000,00 300.000,00

0029 - DESCANÇO ETERNO

ACÕES

0041	CONSTRUÇÃO, AMPLIAÇÃO E RECUPERAÇÃO DE CEMITÉRIOS PÚBLICOS	2014	2015	2016	2017
		43.460,00	46.067,60	48.831,66	51.761,56

TOTAL PROGRAMA

43.460,00 46.067,60 48.831,66 51.761,56

0006 - MUNICÍPIO LIMPO

ACÕES

0049	MANUTENÇÃO DA LIMPEZA PÚBLICA URBANA E MANEJO DE RESÍDUOS SÓLIDOS	2014	2015	2016	2017
		445.200,00	471.912,00	500.226,72	530.240,32

TOTAL PROGRAMA

445.200,00 471.912,00 500.226,72 530.240,32

0011 - INFRA-ESTRUTURA URBANA

ACÕES

0071	CONSTRUÇÃO, AMPLIAÇÃO E RECUPERAÇÃO DE PRÉDIOS PÚBLICOS	2014	2015	2016	2017
		100.000,00	120.000,00	60.000,00	150.000,00

0072 AMPLIAÇÃO DO CENTRO ADMINISTRATIVO

2014	2015
100.000,00	50.000,00

2016 2017

0,00 0,00

0073 CONSTRUÇÃO E MELHORIAS DE CENTROS COMUNITÁRIOS

2014	2015
42.400,00	44.944,00

2016 2017

47.640,64 50.499,08

0117 AQUISIÇÃO DE IMOVEIS PARA IMPLANTACÃO DE OBRAS PUBLICAS

2014	2015
100.000,00	150.000,00

2016 2017

100.000,00 100.000,00

TOTAL PROGRAMA

342.400,00 364.944,00 207.640,64 300.499,08

0037 - CAMINHOS DA CIDADE

ACÕES

0007	CONSTRUÇÃO AMPLIAÇÃO E PAVIMENTAÇÃO DE VIAS E LOGRADOUROS PÚBLICOS	2014	2015	2016	2017
		800.000,00	1.000.000,00	500.000,00	500.000,00

GOVERNO MUNICIPAL DE ARARENDA
Programas e Ações por Função
Período de 2014 a 2017 - ORIGINAL

0037 - CAMINHOS DA CIDADE

ACÕES

0008 MANUTENÇÃO E CONSERVAÇÃO DE VIAS E LOGRADOUROS PÚBLICOS

	2014	2015	2016	2017
	30.740,00	32.584,40	34.539,46	36.611,83

TOTAL PROGRAMA

830.740,00 1.032.584,40 534.539,46 536.611,83

TOTAL FUN. URBANISMO

1.911.800,00 2.215.508,00 1.691.238,48 1.719.112,79

GOVERNO MUNICIPAL DE ARARENDA
 Programas e Ações por Função
 Período de 2014 a 2017 - ORIGINAL

FUNÇÃO 16-HABITACAO

0025 - MORAR BEM

ACÕES

0059 MELHORIAS HABITACIONAIS PARA CONTROLE DA DOENÇA DE CHAGAS

	2014	2015	2016	2017
	45.474,00	48.202,44	51.094,59	54.160,26

0060 CONSTRUÇÃO E MELHORIAS DE HABITAÇÕES POPULARES

	2014	2015	2016	2017
	1.000.000,00	1.250.000,00	1.375.000,00	1.500.000,00

 TOTAL PROGRAMA

	1.045.474,00	1.298.202,44	1.426.094,59	1.554.160,26
--	--------------	--------------	--------------	--------------

TOTAL FUN. HABITACAO

	1.045.474,00	1.298.202,44	1.426.094,59	1.554.160,26
--	--------------	--------------	--------------	--------------

GOVERNO MUNICIPAL DE ARARENDA
Programas e Ações por Função
 Período de 2014 a 2017 - ORIGINAL

FUNÇÃO 17-SANEAMENTO

0009 - ÁGUA PARA TODOS

AÇÕES

0012 CONSTRUÇÃO E AMPLIAÇÃO DOS SISTEMAS DE ABASTECIMENTOS D'ÁGUA

2014	2015	2016	2017
500.000,00	1.000.000,00	1.200.000,00	1.000.000,00

0119 CONSTRUÇÃO DE CACIMBAS, CACIMBÕES E POÇOS PROFUNDOS

2014	2015	2016	2017
50.000,00	100.000,00	100.000,00	150.000,00

TOTAL PROGRAMA

550.000,00	1.100.000,00	1.300.000,00	1.150.000,00
------------	--------------	--------------	--------------

0010 - SANEAMENTO EM ARARENDÁ

AÇÕES

0079 CONSTRUÇÃO E AMPLIAÇÃO DA REDE DE ESGOTO DRENAGEM E SANEAMENTO BÁSICO

2014	2015	2016	2017
500.000,00	1.600.000,00	1.000.000,00	1.000.000,00

0080 CONSTRUÇÃO E AMPLIAÇÃO DO ATERRO SANITÁRIO

2014	2015	2016	2017
500.000,00	100.000,00	0,00	0,00

0081 CONSTRUÇÃO DE BANHEIROS E KIT'S SANITÁRIAS

2014	2015	2016	2017
587.134,00	622.362,04	659.703,76	699.285,99

0082 CONSTRUÇÃO DE LAVANDERIAS PÚBLICAS

2014	2015	2016	2017
127.200,00	134.832,00	142.921,92	151.497,24

0083 MANUTENÇÃO DOS SERVIÇOS DE SANEAMENTO BÁSICO

2014	2015	2016	2017
15.900,00	16.854,00	17.865,24	18.937,15

0120 CONSTRUÇÃO E IMPLANTAÇÃO DE MELHORIAS SANITARIAS DOMICILIARES

2014	2015	2016	2017
500.000,00	850.000,00	600.000,00	600.000,00

TOTAL PROGRAMA

2.230.234,00	3.324.048,04	2.420.490,92	2.469.720,38
--------------	--------------	--------------	--------------

TOTAL FUN. SANEAMENTO

2.780.234,00	4.424.048,04	3.720.490,92	3.619.720,38
--------------	--------------	--------------	--------------

GOVERNO MUNICIPAL DE ARARENDÁ
 Programas e Ações por Função
 Período de 2014 a 2017 - ORIGINAL

FUNÇÃO 18-GESTAO AMBIENTAL

0034 - PRESERVANDO O MEIO AMBIENTE

AÇÕES

0051	IMPLANTACÃO E MANUTENÇÃO DO SISTEMA PÚBLICO DE MANEJO DE RESÍDUOS SÓLIDOS	2014	2015	2016	2017
		189.740,00	201.124,40	213.191,86	225.983,38
0052	MANUTENÇÃO DAS ATIVIDADES DA SECRETARIA DE MEIO AMBIENTE	2014	2015	2016	2017
		199.280,00	211.236,80	223.911,01	237.345,67
0053	PROGRAMA DE PRESERVAÇÃO DO MEIO AMBIENTE	2014	2015	2016	2017
		15.900,00	16.854,00	17.865,24	18.937,24

TOTAL PROGRAMA	404.920,00	429.215,20	454.969,11	482.266,29
TOTAL FUN. GESTAO AMBIENTAL	404.920,00	429.215,20	454.969,11	482.266,29

GOVERNO MUNICIPAL DE ARARENDA
Programas e Ações por Função
Período de 2014 a 2017 - ORIGINAL

FUNÇÃO 19-CIENCIA E TECNOLOGIA

0017 - FUTURO E TECNOLOGIA

AÇÕES

0047 IMPLANTACÃO DE NÚCLEOS DE INCLUSÃO DIGITAL

	2014	2015	2016	2017
	44.811,50	47.500,19	50.350,20	53.371,21

TOTAL PROGRAMA

44.811,50 47.500,19 50.350,20 53.371,21

TOTAL FUN. CIENCIA E
TECNOLOGIA

44.811,50 47.500,19 50.350,20 53.371,21

GOVERNO MUNICIPAL DE ARARENDA
Programas e Ações por Função
Período de 2014 a 2017 - ORIGINAL

FUNÇÃO 20-AGRICULTURA

0031 - HOMENS NO CAMPO

AÇÕES

	2014	2015	2016	2017
0074 MANUTENÇÃO DAS ATIVIDADES DA SECRETARIA DE AGRICULTURA	142.888,00	151.461,28	160.548,96	170.181,89
0075 PROGRAMA DE INCENTIVO E AMPARO AO PEQUENO PRODUTOR AGRÍCOLA	110.240,00	116.854,40	123.865,66	131.297,60
0076 CONCESSÃO DE GARANTIA DO PROGRAMA SEGURO SAFRA	15.900,00	16.854,00	17.865,24	18.937,15
0077 ASSISTÊNCIA AO PEQUENO PRODUTOR PECUÁRIO	8.480,00	8.988,80	9.528,13	10.099,82
0078 IMPLANTAÇÃO DO PROGRAMA DE DESENVOLVIMENTO DA AGRICULTURA FAMILIAR NO MUNICÍPIO	600.000,00	320.000,00	0,00	0,00
0118 AMPLIAÇÃO DOS RECURSOS HIDRICOS DO MUNICÍPIO (ACUDES, BARRAGENS E MOLHADAS)	250.000,00	380.000,00	200.000,00	300.000,00
0124 AQUISIÇÃO DE EQUIPAMENTOS E IMPLEMENTOS AGRICOLAS	350.000,00	400.000,00	500.000,00	500.000,00
TOTAL PROGRAMA	1.477.508,00	1.394.158,48	1.011.807,99	1.130.516,46
TOTAL FUN. AGRICULTURA	1.477.508,00	1.394.158,48	1.011.807,99	1.130.516,46

GOVERNO MUNICIPAL DE ARARENDA
Programas e Ações por Função
Período de 2014 a 2017 - ORIGINAL

FUNÇÃO 23-COMERCIO E SERVICOS

0026 - BONS NEGÓCIOS

ACÕES

0023	CONSTRUÇÃO DE GALPÕES PARA FEIRANTES	2014	2015	2016	2017
		100.700,00	106.742,00	113.146,52	119.935,31
0024	MANUTENÇÃO DE MERCADOS FEIRAS E MATADOUROS	2014	2015	2016	2017
		7.314,00	7.752,84	8.218,01	8.711,09
0025	CONSTRUÇÃO AMPLIAÇÃO E REFORMA DE MERCADOS E MATADOUROS PÚBLICOS E CENTROS	2014	2015	2016	2017
		150.000,00	100.000,00	150.000,00	0,00
0026	PROGRAMA DE INCENTIVO A FEIRANTES	2014	2015	2016	2017
		53.000,00	56.180,00	59.550,80	63.123,85
0122	INCENTIVOS E IMPLANTAÇÃO DE INDUSTRIAS DE BENEFICIAMENTO	2014	2015	2016	2017
		220.000,00	500.000,00	300.000,00	413.676,85
TOTAL PROGRAMA		531.014,00	770.674,84	630.915,33	605.447,10
TOTAL FUN. COMERCIO E SERVICOS		531.014,00	770.674,84	630.915,33	605.447,10

GOVERNO MUNICIPAL DE ARARENDA
 Programas e Ações por Função
 Período de 2014 a 2017 - ORIGINAL

FUNÇÃO 25-ENERGIA

0007 - MUNICÍPIO ILUMINADO

ACÕES

	2014	2015	2016	2017
0061 MANUTENÇÃO DOS SERVIÇOS DE ILUMINAÇÃO PÚBLICA	5.300,00	5.618,00	5.955,08	6.312,38
0062 AMPLIAÇÃO E MELHORIA DA REDE DE ENERGIA ELÉTRICA	121.900,00	129.214,00	136.966,84	145.184,85
<hr style="border-top: 1px dashed black;"/>				
TOTAL PROGRAMA	127.200,00	134.832,00	142.921,92	151.497,23
TOTAL FUN. ENERGIA	127.200,00	134.832,00	142.921,92	151.497,23

GOVERNO MUNICIPAL DE ARARENDA
 Programas e Ações por Função
 Período de 2014 a 2017 - ORIGINAL

FUNÇÃO 26-TRANSPORTE

0008 - ACESSO LIVRE

AÇÕES

0009	CONSTRUÇÃO DE PASSAGENS MOLHADAS	2014 140.000,00	2015 380.000,00	2016 200.000,00	2017 400.000,00
0010	CONSTRUÇÃO E AMPLIAÇÃO DA MALHA VIÁRIA MUNICIPAL	2014 500.000,00	2015 600.000,00	2016 700.000,00	2017 1.000.000,00
0011	MANUTENÇÃO E CONSERVAÇÃO DA MALHA VIÁRIA MUNICIPAL	2014 218.360,00	2015 231.461,60	2016 2.453.493,30	2017 260.070,25
0121	AQUISIÇÃO DE VEÍCULOS E EQUIPAMENTOS RODOVIÁRIOS	2014 250.000,00	2015 300.000,00	2016 350.000,00	2017 0,00
TOTAL PROGRAMA		1.108.360,00	1.511.461,60	3.703.493,30	1.660.070,25

0033 - TRÂNSITO ORGANIZADO

AÇÕES

0065	IMPLANTAÇÃO DO SISTEMA DE SINALIZAÇÃO URBANA	2014 47.700,00	2015 50.562,00	2016 53.595,72	2017 56.811,46
TOTAL PROGRAMA		47.700,00	50.562,00	53.595,72	56.811,46
TOTAL FUN. TRANSPORTE		1.156.060,00	1.562.023,60	3.757.089,02	1.716.881,71

GOVERNO MUNICIPAL DE ARARENDA
Programas e Ações por Função
 Período de 2014 a 2017 - ORIGINAL

FUNÇÃO 27-DESPORTO E LAZER

0030 - ESPORTE , LAZER E SOCIALIZAÇÃO

AÇÕES

0042 MANUTENÇÃO DAS ATIVIDADES DA SECRETARIA DE CULTURA E DESPORTO

	2014	2015	2016	2017
	172.780,00	183.146,80	194.435,61	205.783,74

0043 CONSTRUÇÃO, AMPLIAÇÃO E REFORMA DE QUADRAS POLIESPORTIVAS

	2014	2015	2016	2017
	1.000.000,00	1.000.000,00	877.925,65	0,00

0044 CONSTRUÇÃO DO ESTADIO MUNICIPAL

	2014	2015	2016	2017
	1.300.000,00	500.000,00	0,00	0,00

0045 CONSTRUÇÃO, AMPLIAÇÃO E RECUPERAÇÃO DE QUADRAS DE ESPORTES COBERTAS

	2014	2015	2016	2017
	510.000,00	200.000,00	550.000,00	0,00

0046 MANUTENÇÃO DAS ATIVIDADES DO DESPORTO AMADOR

	2014	2015	2016	2017
	6.360,00	6.741,60	7.146,10	7.574,86

 TOTAL PROGRAMA

	2.989.140,00	1.889.888,40	1.629.507,36	213.358,60
--	--------------	--------------	--------------	------------

TOTAL FUN. DESPORTO E LAZER

	2.989.140,00	1.889.888,40	1.629.507,36	213.358,60
--	--------------	--------------	--------------	------------

GOVERNO MUNICIPAL DE ARARENDÁ
 Programas e Ações por Função
 Período de 2014 a 2017 - ORIGINAL

FUNÇÃO 28-ENCARGOS ESPECIAIS

0035 - CONTROLE DE DÍVIDA

ACÕES

0030 AMORTIZAÇÃO DA DÍVIDA PÚBLICA - INSS

	2014	2015	2016	2017
	440.960,00	467.417,60	495.462,66	525.190,42

0031 ENCARGOS COM INATIVOS E PENSIONISTAS

	2014	2015	2016	2017
	16.960,00	17.977,60	19.056,26	20.199,63

 TOTAL PROGRAMA

457.920,00

514.518,92

545.390,05

TOTAL FUN. ENCARGOS
 ESPECIAIS

457.920,00

514.518,92

545.390,05

GOVERNO MUNICIPAL DE ARARENDA
 Programas e Ações por Função
 Período de 2014 a 2017 - ORIGINAL

FUNÇÃO 99-RESERVA DE CONTINGENCIA

0036 - RESERVA DE CONTINGÊNCIA

AÇÕES

0054 RESERVA DE CONTINGENCIA

	2014	2015	2016	2017
TOTAL PROGRAMA	69.430,00	73.595,80	78.011,55	82.692,24
TOTAL FUN. RESERVA DE CONTINGENCIA	69.430,00	73.595,80	78.011,55	82.692,24



GOVERNO MUNICIPAL

ARARENDÁ

DE MÃOS DADAS COM O POVO

[WWW.ARARENDAC.GOV.BR](http://www.ararendac.gov.br)

REGIONALIZAÇÃO DAS AÇÕES

GOVERNO MUNICIPAL DE ARARENDA
Regionalização das Ações
 Período de 2014 a 2017 - ORIGINAL

PROGRAMA 0003 - APOIANDO A ADMINISTRAÇÃO

0015 - DIVULGAÇÃO E PROMOÇÃO DO MUNICÍPIO

Implementação 01 - DIRETA **Tipo** 02 - ATIVIDADE

Objetivo
 PROMOVER AÇÕES PARA DIVULGAÇÃO E PROMOÇÃO DO MUNICÍPIO

Uni. Medida ST - SETORES MUNICIPAIS
Meta Financeira

000 - RECURSOS ORDINARIOS	2014	2015	2016	2017
	13.250,00	14.045,00	14.887,70	15.780,96

Meta Física

SEDE	2014	2015	2016	2017
	0,00	0,00	0,00	0,00

TOTAL FINANCEIRO 13.250,00 14.045,00 14.887,70 15.780,96

TOTAL FÍSICO 0,00 0,00 0,00 0,00

0016 - MANUTENÇÃO DOS SERVIÇOS ADMINISTRATIVOS

Implementação 01 - DIRETA **Tipo** 02 - ATIVIDADE

Objetivo
 PROMOVER AÇÕES PARA MANUTENÇÃO DOS SERVIÇOS ADMINISTRATIVOS

Uni. Medida ST - SETORES MUNICIPAIS
Meta Financeira

000 - RECURSOS ORDINARIOS	2014	2015	2016	2017
	1.373.994,70	1.400.000,00	1.500.000,00	1.600.000,00

Meta Física

SEDE	2014	2015	2016	2017
	0,00	0,00	0,00	0,00

TOTAL FINANCEIRO 1.373.994,70 1.400.000,00 1.500.000,00 1.600.000,00

TOTAL FÍSICO 0,00 0,00 0,00 0,00

0017 - MANUTENÇÃO DOS SERVIÇOS DA FAZENDA MUNICIPAL

GOVERNO MUNICIPAL DE ARARENDA
Regionalização das Ações
 Período de 2014 a 2017 - ORIGINAL

Implementação 01 - DIRETA **Tipo** 02 - ATIVIDADE
Objetivo
 PROMOVER AÇÕES PARA MANUTENÇÃO DOS SERVIÇOS DA FAZENDA MUNICIPAL

Uni. Medida ST - SETORES MUNICIPAIS
Meta Financeira

000 - RECURSOS ORDINARIOS				
2014	2015	2016	2017	
66.250,00	70.225,00	74.438,50	78.904,81	

Meta Física

SEDE			
2014	2015	2016	2017
0,00	0,00	0,00	0,00

TOTAL FINANCEIRO 66.250,00 70.225,00 74.438,50 78.904,81
TOTAL FÍSICO 0,00 0,00 0,00 0,00

0018 - MANUTENÇÃO DA SECRETARIA DE OBRAS

Implementação 01 - DIRETA **Tipo** 02 - ATIVIDADE

Objetivo
 PROMOVER AÇÕES PARA MANUTENÇÃO DA SECRETARIA DE OBRAS

Uni. Medida ST - SETORES MUNICIPAIS
Meta Financeira

000 - RECURSOS ORDINARIOS			
2014	2015	2016	2017
661.970,00	608.100,58	650.000,00	700.000,00

Meta Física

SEDE			
2014	2015	2016	2017
0,00	0,00	0,00	0,00

TOTAL FINANCEIRO 661.970,00 608.100,58 650.000,00 700.000,00
TOTAL FÍSICO 0,00 0,00 0,00 0,00

PROGRAMA 0005 - MUNICÍPIO VERDE

0050 - CONSTRUÇÃO AMPLIAÇÃO E REVITALIZAÇÃO DE PRAÇAS, PARQUES E

GOVERNO MUNICIPAL DE ARARENDA
Regionalização das Ações
 Período de 2014 a 2017 - ORIGINAL

Implementação 01 - DIRETA **Tipo** 01 - PROJETO
Objetivo
 PROMOVER AÇÕES PARA CONSTRUÇÃO AMPLIAÇÃO E REVITALIZAÇÃO DE PRAÇAS , PARQUES E ÁREAS DE LAZER

Uni. Medida PR - PRAÇAS E JARDINS

Meta Financeira

045 - TRANSFERENCIA DE CONVENIOS COM A UNIÃO

2014	2015	2016	2017
250.000,00	300.000,00	400.000,00	300.000,00

Meta Física

SEDE, DISTRITOS E VILAS

2014	2015	2016	2017
1,00	1,00	1,00	1,00

TOTAL FINANCEIRO 250.000,00 300.000,00 400.000,00 300.000,00
TOTAL FÍSICO 1,00 1,00 1,00 1,00

PROGRAMA 0004 - RECURSOS HUMANOS

0094 - CONTRIBUIÇÕES PREVIDENCIÁRIAS SEC. DE ADMINISTRAÇÃO

Implementação 01 - DIRETA **Tipo** 02 - ATIVIDADE

Objetivo
 PROMOVER AÇÕES PARA CONTRIBUIÇÕES PREVIDENCIÁRIAS SEC. DE ADMINISTRAÇÃO

Uni. Medida ST - SETORES MUNICIPAIS

Meta Financeira

000 - RECURSOS ORDINARIOS

2014	2015	2016	2017
48.124,00	51.011,44	54.072,13	57.316,45

Meta Física

SEDE

2014	2015	2016	2017
0,00	0,00	0,00	0,00

TOTAL FINANCEIRO 48.124,00 51.011,44 54.072,13 57.316,45

TOTAL FÍSICO 0,00 0,00 0,00 0,00

0095 - CONTRIBUIÇÕES PREVIDENCIÁRIAS SEC. DE FINANÇAS

GOVERNO MUNICIPAL DE ARARENDA
Regionalização das Ações
Período de 2014 a 2017 - ORIGINAL

Implementação 01 - DIRETA **Tipo** 02 - ATIVIDADE

Objetivo
 PROMOVER AÇÕES PARA CONTRIBUIÇÕES PREVIDENCIÁRIAS SEC. DE FINANÇAS

Uni. Medida ST - SETORES MUNICIPAIS

Meta Financeira

000 - RECURSOS ORDINARIOS

	2014	2015	2016	2017
87.450,00	87.450,00	92.697,00	98.258,82	104.154,35

Meta Física

SEDE

2014	0,00	2015	0,00	2016	0,00	2017	0,00
------	------	------	------	------	------	------	------

TOTAL FINANCEIRO 87.450,00 **92.697,00** **98.258,82** **104.154,35**

TOTAL FÍSICO 0,00 **0,00** **0,00** **0,00**

0096 - CONTRIBUIÇÕES PARA FORMAÇÃO DO PATRIMÔNIO DO SERVIDOR

Implementação 01 - DIRETA **Tipo** 02 - ATIVIDADE

Objetivo
 PROMOVER AÇÕES PARA CONTRIBUIÇÕES PARA FORMAÇÃO DO PATRIMÔNIO DO SERVIDOR PÚBLICO

Uni. Medida ST - SETORES MUNICIPAIS

Meta Financeira

000 - RECURSOS ORDINARIOS

	2014	2015	2016	2017
112.254,00	112.254,00	118.989,24	126.128,59	133.696,31

Meta Física

SEDE

2014	0,00	2015	0,00	2016	0,00	2017	0,00
------	------	------	------	------	------	------	------

TOTAL FINANCEIRO 112.254,00 **118.989,24** **126.128,59** **133.696,31**

TOTAL FÍSICO 0,00 **0,00** **0,00** **0,00**

0097 - CUMPRIMENTO DE SENTENÇAS JUDICIAIS

GOVERNO MUNICIPAL DE ARARENDA
Regionalização das Ações
 Período de 2014 a 2017 - ORIGINAL

Implementação 01 - DIRETA **Tipo** 02 - ATIVIDADE

Objetivo
 PROMOVER AÇÕES PARA CUMPRIMENTO DE SENTENÇAS JUDICIAIS

Uni. Medida ST - SETORES MUNICIPAIS

Meta Financeira

000 - RECURSOS ORDINARIOS	2014	2015	2016	2017
	223.660,00	237.079,60	251.304,38	266.382,64

Meta Física

SEDE

2014	2015	2016	2017
0,00	0,00	0,00	0,00

TOTAL FINANCEIRO 223.660,00 237.079,60 251.304,38 266.382,64

TOTAL FÍSICO 0,00 0,00 0,00 0,00

0098 - CONTRIBUIÇÕES PREVIDENCIÁRIAS SEC. DE OBRAS

Implementação 01 - DIRETA **Tipo** 02 - ATIVIDADE

Objetivo
 PROMOVER AÇÕES PARA CONTRIBUIÇÕES PREVIDENCIÁRIAS SEC. DE OBRAS

Uni. Medida ST - SETORES MUNICIPAIS

Meta Financeira

000 - RECURSOS ORDINARIOS	2014	2015	2016	2017
	36.040,00	38.202,40	40.494,54	42.924,22

Meta Física

SEDE

2014	2015	2016	2017
0,00	0,00	0,00	0,00

TOTAL FINANCEIRO 36.040,00 38.202,40 40.494,54 42.924,22

TOTAL FÍSICO 0,00 0,00 0,00 0,00

0099 - CONTRIBUIÇÕES PREVIDENCIÁRIAS SEC. DE AGRICULTURA

GOVERNO MUNICIPAL DE ARARENDA
Regionalização das Ações
 Período de 2014 a 2017 - ORIGINAL

Implementação 01 - DIRETA **Tipo** 02 - ATIVIDADE
Objetivo
 PROMOVER AÇÕES PARA CONTRIBUIÇÕES PREVIDENCIÁRIAS SEC. DE AGRICULTURA

Uni. Medida ST - SETORES MUNICIPAIS

Meta Financeira

000 - RECURSOS ORDINARIOS				
2014	2015	2016	2017	
13.780,00	14.606,80	15.483,21	16.412,20	

Meta Física

SEDE

2014	2015	2016	2017
0,00	0,00	0,00	0,00

TOTAL FINANCEIRO 13.780,00 14.606,80 15.483,21 16.412,20
TOTAL FÍSICO 0,00 0,00 0,00 0,00

0100 - CONTRIBUIÇÕES PREVIDENCIÁRIAS DE ASSISTÊNCIA

Implementação 01 - DIRETA **Tipo** 02 - ATIVIDADE

Objetivo
 PROMOVER AÇÕES PARA CONTRIBUIÇÕES PREVIDENCIÁRIAS DE ASSISTÊNCIA

Uni. Medida ST - SETORES MUNICIPAIS

Meta Financeira

000 - RECURSOS ORDINARIOS			
2014	2015	2016	2017
56.180,00	59.550,80	63.123,85	66.911,28

Meta Física

SEDE

2014	2015	2016	2017
0,00	0,00	0,00	0,00

TOTAL FINANCEIRO 56.180,00 59.550,80 63.123,85 66.911,28
TOTAL FÍSICO 0,00 0,00 0,00 0,00

0101 - CONTRIBUIÇÕES PREVIDENCIÁRIAS SEC. DE CULTURA E DESPORTO

GOVERNO MUNICIPAL DE ARARENDA
Regionalização das Ações
 Período de 2014 a 2017 - ORIGINAL

Implementação 01 - DIRETA **Tipo** 02 - ATIVIDADE

Objetivo

PROMOVER AÇÕES PARA CONTRIBUIÇÕES PREVIDENCIÁRIAS SEC. DE CULTURA E DESPORTO

Uni. Medida ST - SETORES MUNICIPAIS

Meta Financeira

000 - RECURSOS ORDINARIOS

2014	2015	2016	2017
22.366,00	23.707,96	25.130,44	26.638,26

Meta Física

SEDE

2014	2015	2016	2017
0,00	0,00	0,00	0,00

TOTAL FINANCEIRO 22.366,00 23.707,96 25.130,44 26.638,26

TOTAL FÍSICO 0,00 0,00 0,00 0,00

0102 - CONTRIBUIÇÕES PREVIDENCIÁRIAS SEC. DO MEIO AMBIENTE

Implementação 01 - DIRETA

Tipo 02 - ATIVIDADE

Objetivo

PROMOVER AÇÕES PARA CONTRIBUIÇÕES PREVIDENCIÁRIAS SEC. DO MEIO AMBIENTE

Uni. Medida ST - SETORES MUNICIPAIS

Meta Financeira

000 - RECURSOS ORDINARIOS

2014	2015	2016	2017
24.380,00	25.842,80	27.393,37	29.036,97

Meta Física

SEDE

2014	2015	2016	2017
0,00	0,00	0,00	0,00

TOTAL FINANCEIRO 24.380,00 25.842,80 27.393,37 29.036,97

TOTAL FÍSICO 0,00 0,00 0,00 0,00

PROGRAMA 0030 - ESPORTE , LAZER E SOCIALIZAÇÃO

0042 - MANUTENÇÃO DAS ATIVIDADES DA SECRETARIA DE CULTURA E

GOVERNO MUNICIPAL DE ARARENDA
Regionalização das Ações
 Período de 2014 a 2017 - ORIGINAL

Implementação 01 - DIRETA **Tipo** 02 - ATIVIDADE

Objetivo
 PROMOVER AÇÕES PARA MANUTENÇÃO DAS ATIVIDADES DA SECRETARIA DE CULTURA E DESPORTO

Uni. Medida ST - SETORES MUNICIPAIS

Meta Financeira

000 - RECURSOS ORDINARIOS				
	2014	2015	2016	2017
	172.780,00	183.146,80	194.435,61	205.783,74

Meta Física

SEDE

	2014	2015	2016	2017
	0,00	0,00	0,00	0,00
<hr/>				
TOTAL FINANCEIRO	172.780,00	183.146,80	194.435,61	205.783,74
TOTAL FÍSICO	0,00	0,00	0,00	0,00

0043 - CONSTRUÇÃO, AMPLIAÇÃO E REFORMA DE QUADRAS POLIESPORTIVAS

Implementação 01 - DIRETA

Tipo 01 - PROJETO

Objetivo

PROMOVER AÇÕES PARA CONSTRUÇÃO, AMPLIAÇÃO E REFORMA DE QUADRAS POLIESPORTIVAS

Uni. Medida QD - QUADRAS POLIESPORTIVAS

Meta Financeira

045 - TRANSFERENCIA DE CONVENIOS COM A UNIÃO

	2014	2015	2016	2017
	1.000.000,00	1.000.000,00	877.925,65	0,00

Meta Física

SEDE, DISTRITOS E VILAS

	2014	2015	2016	2017
	2,00	2,00	2,00	0,00

TOTAL FINANCEIRO 1.000.000,00

0,00

TOTAL FÍSICO 2,00

2,00

0044 - CONSTRUÇÃO DO ESTADIO MUNICIPAL

GOVERNO MUNICIPAL DE ARARENDA
Regionalização das Ações
 Período de 2014 a 2017 - ORIGINAL

Implementação 01 - DIRETA **Tipo** 01 - PROJETO

Objetivo
 PROMOVER AÇÕES PARA CONSTRUÇÃO DO ESTADIO MUNICIPAL.

Uni. Medida CF - CAMPOS DE FUTEBOL

Meta Financeira

045 - TRANSFERENCIA DE CONVENIOS COM A UNIÃO				
	2014	2015	2016	2017
	1.300.000,00	500.000,00	0,00	0,00

Meta Física

SEDE				
	2014	2015	2016	2017
	1,00	0,00	0,00	0,00

TOTAL FINANCEIRO 1.300.000,00 500.000,00 0,00 0,00

TOTAL FÍSICO 1,00 0,00 0,00 0,00

0045 - CONSTRUÇÃO, AMPLIAÇÃO E RECUPERAÇÃO DE QUADRAS DE ESPORTES

Implementação 01 - DIRETA **Tipo** 01 - PROJETO

Objetivo
 PROMOVER AÇÕES PARA CONSTRUÇÃO, AMPLIAÇÃO E RECUPERAÇÃO DE QUADRAS DE ESPORTE COBERTAS

Uni. Medida QD - QUADRAS POLIESPORTIVAS

Meta Financeira

045 - TRANSFERENCIA DE CONVENIOS COM A UNIÃO				
	2014	2015	2016	2017
	510.000,00	200.000,00	550.000,00	0,00

Meta Física

SEDE, DISTRITOS E VILAS				
	2014	2015	2016	2017
	1,00	1,00	1,00	0,00

TOTAL FINANCEIRO 510.000,00 200.000,00 550.000,00 0,00

TOTAL FÍSICO 1,00 1,00 1,00 1,00

0046 - MANUTENÇÃO DAS ATIVIDADES DO DESPORTO AMADOR

GOVERNO MUNICIPAL DE ARARENDA
Regionalização das Ações
 Período de 2014 a 2017 - ORIGINAL

Implementação 01 - DIRETA **Tipo** 02 - ATIVIDADE

Objetivo
 PROMOVER AÇÕES PARA MANUTENÇÃO DAS ATIVIDADES DO DESPORTO AMADOR

Uni. Medida ST - SETORES MUNICIPAIS
Meta Financeira

000 - RECURSOS ORDINARIOS

2014	2015	2016	2017
6.360,00	6.741,60	7.146,10	7.574,86

Meta Física

SEDE	2014	2015	2016	2017
	0,00	0,00	0,00	0,00

TOTAL FINANCEIRO 6.360,00 6.741,60 7.146,10 7.574,86

TOTAL FÍSICO 0,00 0,00 0,00 0,00

PROGRAMA 0031 - HOMENS NO CAMPO

0074 - MANUTENÇÃO DAS ATIVIDADES DA SECRETARIA DE AGRICULTURA

Implementação 01 - DIRETA **Tipo** 02 - ATIVIDADE

Objetivo
 PROMOVER AÇÕES PARA MANUTENÇÃO DAS ATIVIDADES DA SECRETARIA DE AGRICULTURA

Uni. Medida ST - SETORES MUNICIPAIS
Meta Financeira

000 - RECURSOS ORDINARIOS

2014	2015	2016	2017
142.888,00	151.461,28	160.548,96	170.181,89

Meta Física

SEDE	2014	2015	2016	2017
	0,00	0,00	0,00	0,00

TOTAL FINANCEIRO 142.888,00 151.461,28 160.548,96 170.181,89

TOTAL FÍSICO 0,00 0,00 0,00 0,00

0075 - PROGRAMA DE INCENTIVO E AMEPARO AO PEQUENO PRODUTOR AGRÍCOLA

GOVERNO MUNICIPAL DE ARARENDA
Regionalização das Ações
 Período de 2014 a 2017 - ORIGINAL

Implementação 01 - DIRETA Tipo 02 - ATIVIDADE

Objetivo

PROMOVER AÇÕES PARA PROGRAMA DE INCENTIVO E AMPARO AO PEQUENO PRODUTOR AGRÍCOLA

Uni. Medida PR - PRODUTORES RURAIS

Meta Financeira

045 - TRANSFERENCIA DE CONVENIOS COM A UNIÃO	2014	2015	2016	2017
	110.240,00	116.854,40	123.865,66	131.297,60

Meta Física

ZONA RURAL

2014	2015	2016	2017
0,00	0,00	0,00	0,00

TOTAL FINANCEIRO 110.240,00 116.854,40 123.865,66 131.297,60
TOTAL FÍSICO 0,00 0,00 0,00 0,00

0076 - CONCESSÃO DE GARANTIA DO PROGRAMA SEGURO SAFRA

Implementação 01 - DIRETA Tipo 02 - ATIVIDADE

Objetivo

PROMOVER AÇÕES PARA CONCESSÃO DE GARANTIA DO PROGRAMA SEGURO SAFRA

Uni. Medida PR - PRODUTORES RURAIS

Meta Financeira

044 - TRANSFERENCIA DE CONVENIO COM O ESTADO	2014	2015	2016	2017
	15.900,00	16.854,00	17.865,24	18.937,15

Meta Física

ZONA RURAL

2014	2015	2016	2017
0,00	0,00	0,00	0,00

TOTAL FINANCEIRO 15.900,00 16.854,00 17.865,24 18.937,15
TOTAL FÍSICO 0,00 0,00 0,00 0,00

0077 - ASSISTÊNCIA AO PEQUENO PRODUTOR PECUÁRIO

GOVERNO MUNICIPAL DE ARARENDA
Regionalização das Ações
 Período de 2014 a 2017 - ORIGINAL

Implementação 01 - DIRETA **Tipo** 02 - ATIVIDADE

Objetivo
 PROMOVER AÇÕES PARA ASSISTÊNCIA AO PEQUENO PRODUTOR PECUÁRIO

Uni. Medida PR - PRODUTORES RURAIS

Meta Financeira

045 - TRANSFERENCIA DE CONVENIOS COM A UNIÃO

	2014	2015	2016	2017
	8.480,00	8.988,80	9.528,13	10.099,82

Meta Física

ZONA RURAL

	2014	2015	2016	2017
	0,00	0,00	0,00	0,00

TOTAL FINANCEIRO 8.480,00 8.988,80 9.528,13 10.099,82

TOTAL FÍSICO 0,00 0,00 0,00 0,00

0078 - IMPLANTAÇÃO DO PROGRAMA DE DESENVOLVIMENTO DA AGRICULTURA

Implementação 01 - DIRETA **Tipo** 02 - ATIVIDADE

Objetivo

PROMOVER AÇÕES PARA AQUISIÇÃO DE PRODUTOS DA AGRICULTURA FAMILIAR

Uni. Medida PR - PRODUTORES RURAIS

Meta Financeira

045 - TRANSFERENCIA DE CONVENIOS COM A UNIÃO

	2014	2015	2016	2017
	600.000,00	320.000,00	0,00	0,00

Meta Física

ZONA RURAL

	2014	2015	2016	2017
	1,00	0,00	0,00	0,00

TOTAL FINANCEIRO 600.000,00 320.000,00 0,00 0,00

TOTAL FÍSICO 1,00 0,00 0,00 0,00

0118 - AMPLIAÇÃO DOS RECURSOS HIDRICOS DO MUNICIPIO (ACUDES,

GOVERNO MUNICIPAL DE ARARENDA
Regionalização das Ações
 Período de 2014 a 2017 - ORIGINAL

Implementação 01 - DIRETA **Tipo** 01 - PROJETO

Objetivo

APOIAR OS PRODUTORES RURAIS COM ESTRUTURA PARA A IRRIGACAO.

Uni. Medida PM - PASSAGENS MOLHADAS

Meta Financeira

045 - TRANSFERENCIA DE CONVENIOS COM A UNIÃO	2014	2015	2016	2017
	250.000,00	380.000,00	200.000,00	300.000,00

Meta Física

ZONA RURAL

2014	2015	2016	2017
2,00	2,00	1,00	1,00

TOTAL FINANCEIRO	250.000,00	380.000,00	200.000,00	300.000,00
TOTAL FÍSICO	2,00	2,00	2,00	1,00

0124 - AQUISIÇÃO DE EQUIPAMENTOS E IMPLEMENTOS AGRICOLAS

Implementação 01 - DIRETA

Tipo 01 - PROJETO

Objetivo

DESENVOLVER AÇÕES PARA AQUISIÇÃO DE EQUIPAMENTOS E IMPLEMENTOS AGRICOLAS

Uni. Medida IA - IMPLEMENTOS AGRICOLAS

Meta Financeira

045 - TRANSFERENCIA DE CONVENIOS COM A UNIÃO

2014	2015	2016	2017
350.000,00	400.000,00	500.000,00	500.000,00

Meta Física

ZONA RURAL

2014	2015	2016	2017
2,00	1,00	1,00	1,00

TOTAL FINANCEIRO	350.000,00	400.000,00	500.000,00	500.000,00
TOTAL FÍSICO	2,00	1,00	1,00	1,00

PROGRAMA 0029 - DESCANÇO ETERNO

0041 - CONSTRUÇÃO, AMPLIAÇÃO E RECUPERAÇÃO DE CEMITÉRIOS PÚBLICOS

GOVERNO MUNICIPAL DE ARARENDA
Regionalização das Ações
 Período de 2014 a 2017 - ORIGINAL

Implementação 01 - DIRETA **Tipo** 02 - ATIVIDADE

Objetivo

PROMOVER AÇÕES PARA IMPLANTAÇÃO DE NÚCLEOS DE INCLUSÃO DIGITAL.

Uni. Medida ST - SETORES MUNICIPAIS

Meta Financeira

044 - TRANSFERENCIA DE CONVENIO COM O ESTADO

	2014	2015	2016	2017
	44.811,50	47.500,19	50.350,20	53.371,21

Meta Física

SEDE

	2014	2015	2016	2017
	0,00	0,00	0,00	0,00

TOTAL FINANCEIRO 44.811,50 47.500,19 50.350,20 53.371,21

TOTAL FÍSICO 0,00 0,00 0,00 0,00

PROGRAMA 0025 - MORAR BEM

0059 - MELHORIAS HABITACIONAIS PARA CONTROLE DA DOENÇA DE CHAGAS

Implementação 01 - DIRETA **Tipo** 02 - ATIVIDADE

Objetivo

PROMOVER AÇÕES PARA MELHORIAS HABITACIONAIS PARA CONTROLE DA DOENÇA DE CHAGAS

Uni. Medida CP - CASAS POPULARES

Meta Financeira

045 - TRANSFERENCIA DE CONVENIOS COM A UNIÃO

	2014	2015	2016	2017
	45.474,00	48.202,44	51.094,59	54.160,26

Meta Física

SEDE, DISTRITOS E VILAS

	2014	2015	2016	2017
	0,00	0,00	0,00	0,00

TOTAL FINANCEIRO 45.474,00 48.202,44 51.094,59 54.160,26

TOTAL FÍSICO 0,00 0,00 0,00 0,00

0060 - CONSTRUÇÃO E MELHORIAS DE HABITAÇÕES POPULARES

GOVERNO MUNICIPAL DE ARARENDA
Regionalização das Ações
 Período de 2014 a 2017 - ORIGINAL

Implementação 01 - DIRETA **Tipo** 01 - PROJETO

Objetivo

PROMOVER AÇÕES PARA CONSTRUÇÃO E MELHORIAS DE HABITAÇÕES POPULARES

Uni. Medida CP - CASAS POPULARES

Meta Financeira

045 - TRANSFERENCIA DE CONVENIOS COM A UNIÃO	2014	2015	2016	2017
	1.000.000,00	1.250.000,00	1.375.000,00	1.500.000,00

Meta Física

SEDE, DISTRITOS E VILAS	2014	2015	2016	2017
	50,00	50,00	50,00	50,00

TOTAL FINANCEIRO	1.000.000,00	1.250.000,00	1.375.000,00	1.500.000,00
TOTAL FÍSICO	50,00	50,00	50,00	50,00

PROGRAMA 0009 - ÁGUA PARA TODOS

0012 - CONSTRUÇÃO E AMPLIAÇÃO DOS SISTEMAS DE ABASTECIMENTOS D'ÁGUA

Implementação 01 - DIRETA **Tipo** 01 - PROJETO

Objetivo

PROMOVER AÇÕES PARA CONSTRUÇÃO E AMPLIAÇÃO DOS SISTEMAS DE ABASTECIMENTOS D'ÁGUA

Uni. Medida KM - QUILOMETROS

Meta Financeira

045 - TRANSFERENCIA DE CONVENIOS COM A UNIÃO	2014	2015	2016	2017
	500.000,00	1.000.000,00	1.200.000,00	1.000.000,00

Meta Física

SEDE, DISTRITOS E VILAS

	2014	2015	2016	2017
	0,00	0,00	0,00	0,00

TOTAL FINANCEIRO	500.000,00	1.000.000,00	1.200.000,00	1.000.000,00
TOTAL FÍSICO	0,00	0,00	0,00	0,00

0119 - CONSTRUCAO DE CACIMBAS, CACIMBÕES E POÇOS PROFUNDOS

GOVERNO MUNICIPAL DE ARARENDA
Regionalização das Ações
 Período de 2014 a 2017 - ORIGINAL

Implementação 01 - DIRETA **Tipo** 01 - PROJETO

Objetivo
 DESENVOLVER AÇÕES PARA PROVER AGUA A POPULAÇÃO RURAL DO MUNICIPIO.

Uni. Medida PA - POÇOS E AÇUDES
Meta Financeira

	2014	2015	2016	2017
045 - TRANSFERENCIA DE CONVENIOS COM A UNIÃO	50.000,00	100.000,00	100.000,00	150.000,00

Meta Física

	2014	2015	2016	2017
SEDE, DISTRITOS E VILAS	3,00	3,00	2,00	2,00

TOTAL FINANCEIRO	50.000,00	100.000,00	100.000,00	150.000,00
TOTAL FÍSICO	3,00	3,00	3,00	2,00

PROGRAMA 0026 - BONS NEGÓCIOS

0023 - CONSTRUÇÃO DE GALPÕES PARA FEIRANTES

Implementação 01 - DIRETA **Tipo** 01 - PROJETO

Objetivo
 PROMOVER AÇÕES PARA CONSTRUÇÃO DE GALPÕES PARA FEIRANTES

Uni. Medida PR - PREDIOS

Meta Financeira

	2014	2015	2016	2017
044 - TRANSFERENCIA DE CONVENIO COM O ESTADO	100.700,00	106.742,00	113.146,52	119.935,31

Meta Física

SEDE

	2014	2015	2016	2017
SEDE	0,00	0,00	0,00	0,00

TOTAL FINANCEIRO	100.700,00	106.742,00	113.146,52	119.935,31
TOTAL FÍSICO	0,00	0,00	0,00	0,00

0024 - MANUTENÇÃO DE MERCADOS FEIRAS E MATADOUROS

GOVERNO MUNICIPAL DE ARARENDA
Regionalização das Ações
 Período de 2014 a 2017 - ORIGINAL

Implementação 01 - DIRETA Tipo 02 - ATIVIDADE

Objetivo
 PROMOVER AÇÕES PARA MANUTENÇÃO DE MERCADOS FEIRAS E MATADOUROS

Uni. Medida ST - SETORES MUNICIPAIS

Meta Financeira

000 - RECURSOS ORDINARIOS				
2014	2015	2016	2017	
7.314,00	7.752,84	8.218,01	8.711,09	

Meta Física

SEDE

2014	2015	2016	2017
0,00	0,00	0,00	0,00

TOTAL FINANCEIRO 7.314,00 7.752,84 8.218,01 8.711,09

TOTAL FÍSICO 0,00 0,00 0,00 0,00

0025 - CONSTRUÇÃO AMPLIAÇÃO E REFORMA DE MERCADOS E MATADOUROS

Implementação 01 - DIRETA

Tipo 01 - PROJETO

Objetivo

PROMOVER AÇÕES PARA CONSTRUÇÃO AMPLIAÇÃO E REFORMA DE MERCADOS E MATADOUROS PÚBLICOS E CENTROS DE ABASTECIMENTO

Uni. Medida PR - PREDIOS

Meta Financeira

045 - TRANSFERENCIA DE CONVENIOS COM A UNIÃO

2014	2015	2016	2017
150.000,00	100.000,00	150.000,00	0,00

Meta Física

SEDE

2014	2015	2016	2017
0,00	0,00	0,00	0,00

TOTAL FINANCEIRO 150.000,00 100.000,00 150.000,00 0,00

TOTAL FÍSICO 0,00 0,00 0,00 0,00

0026 - PROGRAMA DE INCENTIVO A FEIRANTES

GOVERNO MUNICIPAL DE ARARENDA
Regionalização das Ações
 Período de 2014 a 2017 - ORIGINAL

Implementação 01 - DIRETA Tipo 02 - ATIVIDADE

Objetivo
 PROMOVER AÇÕES PARA PROGRAMA DE INCENTIVO A FEIRANTES

Uni. Medida ST - SETORES MUNICIPAIS
Meta Financeira

044 - TRANSFERENCIA DE CONVENIO COM O ESTADO	2014	2015	2016	2017
	53.000,00	56.180,00	59.550,80	63.123,85

Meta Física
SEDE

	2014	2015	2016	2017
	0,00	0,00	0,00	0,00
TOTAL FINANCEIRO	53.000,00	56.180,00	59.550,80	63.123,85
TOTAL FÍSICO	0,00	0,00	0,00	0,00

0122 - INCENTIVOS E IMPLANTAÇÃO DE INDUSTRIAS DE BENEFICIAMENTO

Implementação 01 - DIRETA Tipo 02 - ATIVIDADE

Objetivo
 INPLANTACAO DE INDUSTRIA NO MUNICIPIO.

Uni. Medida ID - INDUSTRIAS
Meta Financeira

045 - TRANSFERENCIA DE CONVENIOS COM A UNIÃO	2014	2015	2016	2017
	220.000,00	500.000,00	300.000,00	413.676,85

Meta Física
SEDE

	2014	2015	2016	2017
	1,00	1,00	1,00	1,00
TOTAL FINANCEIRO	220.000,00	500.000,00	300.000,00	413.676,85
TOTAL FÍSICO	1,00	1,00	1,00	1,00

PROGRAMA 0007 - MUNICÍPIO ILUMINADO

0061 - MANUTENÇÃO DOS SERVIÇOS DE ILUMINAÇÃO PÚBLICA

GOVERNO MUNICIPAL DE ARARENDA
Regionalização das Ações
 Período de 2014 a 2017 - ORIGINAL

Implementação 01 - DIRETA **Tipo** 02 - ATIVIDADE

Objetivo
 PROMOVER AÇÕES PARA MANUTENÇÃO DOS SERVIÇOS DE ILUMINAÇÃO PÚBLICA

Uni. Medida KM - QUILOMETROS

Meta Financeira

045 - TRANSFERENCIA DE CONVENIOS COM A UNIÃO					
	2014	2015	2016	2017	
	5.300,00	5.618,00	5.955,08	6.312,38	

Meta Fisica

SEDE

	2014	2015	2016	2017
	0,00	0,00	0,00	0,00

TOTAL FINANCEIRO	5.300,00	5.618,00	5.955,08	6.312,38
TOTAL FÍSICO	0,00	0,00	0,00	0,00

0062 - AMPLIAÇÃO E MELHORIA DA REDE DE ENERGIA ELÉTRICA

Implementação 01 - DIRETA

Tipo 02 - ATIVIDADE

Objetivo

PROMOVER AÇÕES PARA AMPLIAÇÃO E MELHORIA DA REDE DE ENERGIA ELÉTRICA

Uni. Medida KM - QUILOMETROS

Meta Financeira

045 - TRANSFERENCIA DE CONVENIOS COM A UNIÃO				
	2014	2015	2016	2017
	121.900,00	129.214,00	136.966,84	145.184,85

Meta Fisica

SEDE, DISTRITOS E VILAS

	2014	2015	2016	2017
	0,00	0,00	0,00	0,00

TOTAL FINANCEIRO	121.900,00	129.214,00	136.966,84	145.184,85
TOTAL FÍSICO	0,00	0,00	0,00	0,00

PROGRAMA 0008 - ACESSO LIVRE

0009 - CONSTRUÇÃO DE PASSAGENS MOLHADAS

GOVERNO MUNICIPAL DE ARARENDA
Regionalização das Ações
 Período de 2014 a 2017 - ORIGINAL

Implementação 01 - DIRETA **Tipo** 02 - ATIVIDADE
Objetivo
 PROMOVER AÇÕES PARA MANUTENÇÃO E CONSERVAÇÃO DA MALHA VIÁRIA MUNICIPAL

Uni. Medida KM - QUILOMETROS
Meta Financeira

000 - RECURSOS ORDINARIOS	2014	2015	2016	2017
	218.360,00	231.461,60	2.453.493,30	260.070,25

Meta Física

SEDE	2014	2015	2016	2017
	0,00	0,00	0,00	0,00

TOTAL FINANCEIRO	218.360,00	231.461,60	2.453.493,30	260.070,25
TOTAL FÍSICO	0,00	0,00	0,00	0,00

0121 - AQUISIÇÃO DE VEICULOS E EQUIPAMENTOS RODOVIARIOS

Implementação 01 - DIRETA **Tipo** 01 - PROJETO

Objetivo
 DESENVOLVER AÇÕES PARA AQUISIÇÃO DE VEICULOS E EQUIPAMENTOS RODOVIARIOS

Uni. Medida VE - VEÍCULOS E EQUIPAMENTOS

Meta Financeira

045 - TRANSFERENCIA DE CONVENIOS COM A UNIÃO

	2014	2015	2016	2017
	250.000,00	300.000,00	350.000,00	0,00

Meta Física

SEDE	2014	2015	2016	2017
	1,00	1,00	1,00	0,00

TOTAL FINANCEIRO	250.000,00	300.000,00	350.000,00	0,00
TOTAL FÍSICO	1,00	1,00	1,00	1,00

PROGRAMA 0013 - MAIS EDUCAÇÃO

0084 - CONSTRUÇÃO AMPLIAÇÃO E REFORMA DE ESCOLAS DA REDE DO ENSINO

GOVERNO MUNICIPAL DE ARARENDA
Regionalização das Ações
 Período de 2014 a 2017 - ORIGINAL

Implementação 01 - DIRETA **Tipo** 01 - PROJETO

Objetivo
 PROMOVER AÇÕES PARA CONSTRUÇÃO AMPLIAÇÃO E REFORMA DE ESCOLAS DA REDE DO ENSINO FUNDAMENTAL

Uni. Medida PR - PREDIOS
Meta Financeira

015 - TRANSFERENCIA DE RECURSOS DO FUNDO NACIONAL DO DESENVOLVIMENTO DA EDUCACAO -

	2014	2015	2016	2017
	400.000,00	300.000,00	500.000,00	750.000,00

Meta Física

SEDE	2014	2015	2016	2017
	1,00	1,00	0,00	0,00

TOTAL FINANCEIRO 400.000,00 300.000,00 500.000,00 750.000,00
TOTAL FÍSICO 1,00 1,00 1,00 0,00

0085 - IMPLANTAÇÃO DE PROJETO DE EDUCAÇÃO INTEGRAL

Implementação 01 - DIRETA **Tipo** 02 - ATIVIDADE

Objetivo
 PROMOVER AÇÕES PARA IMPLANTAÇÃO DE PROJETO DE EDUCAÇÃO INTEGRAL

Uni. Medida AP - ALUNOS E PROFESSORES

Meta Financeira

015 - TRANSFERENCIA DE RECURSOS DO FUNDO NACIONAL DO DESENVOLVIMENTO DA EDUCACAO -

	2014	2015	2016	2017
	39.220,00	41.573,20	44.067,59	46.711,65

Meta Física

SEDE	2014	2015	2016	2017
	0,00	0,00	0,00	0,00

TOTAL FINANCEIRO 39.220,00 41.573,20 44.067,59 46.711,65

TOTAL FÍSICO 0,00 0,00 0,00 0,00

0086 - FUNCIONAMENTO DO PROGRAMA DINHEIRO DIRETO NA ESCOLA - PDDE

GOVERNO MUNICIPAL DE ARARENDA
Regionalização das Ações
 Período de 2014 a 2017 - ORIGINAL

Implementação 01 - DIRETA **Tipo** 02 - ATIVIDADE
Objetivo
 PROMOVER AÇÕES PARA FUNCIONAMENTO DO PROGRAMA DINHEIRO DIRETO NA ESCOLA - PDDE

Uni. Medida ST - SETORES MUNICIPAIS
Meta Financeira

022 - TRANSFERENCIAS DE CONVENIOS - EDUCACAO

	2014	2015	2016	2017
	10.600,00	11.236,00	11.910,16	12.624,77

Meta Física

SEDE

	2014	2015	2016	2017
	0,00	0,00	0,00	0,00
TOTAL FINANCEIRO	10.600,00	11.236,00	11.910,16	12.624,77
TOTAL FÍSICO	0,00	0,00	0,00	0,00

0087 - MANUTENÇÃO E DESENVOLVIMENTO DO ENSINO FUNDAMENTAL - OUTROS

Implementação 01 - DIRETA **Tipo** 02 - ATIVIDADE

Objetivo
 PROMOVER AÇÕES PARA MANUTENÇÃO E DESENVOLVIMENTO DO ENSINO FUNDAMENTAL - OUTROS RECURSOS

Uni. Medida AP - ALUNOS E PROFESSORES

Meta Financeira

015 - TRANSFERENCIA DE RECURSOS DO FUNDO NACIONAL DO DESENVOLVIMENTO DA EDUCACAO -

	2014	2015	2016	2017
	431.420,00	457.305,20	484.743,51	513.828,12

Meta Física

SEDE

	2014	2015	2016	2017
	0,00	0,00	0,00	0,00
TOTAL FINANCEIRO	431.420,00	457.305,20	484.743,51	513.828,12
TOTAL FÍSICO	0,00	0,00	0,00	0,00

0088 - PROGRAMA DE APRENDIZAGEM PROFISSIONAL

GOVERNO MUNICIPAL DE ARARENDA
Regionalização das Ações
 Período de 2014 a 2017 - ORIGINAL

Implementação 01 - DIRETA **Tipo** 02 - ATIVIDADE

Objetivo
 PROMOVER AÇÕES PARA PROGRAMA DE APRENDIZAGEM PROFISSIONAL

Uni. Medida AP - ALUNOS E PROFESSORES

Meta Financeira

022 - TRANSFERENCIAS DE CONVENIOS - EDUCACAO		2014	2015	2016	2017
		18.020,00	19.101,20	20.247,27	21.462,11

Meta Física

SEDE		2014	2015	2016	2017
		0,00	0,00	0,00	0,00

TOTAL FINANCEIRO 18.020,00 19.101,20 20.247,27 21.462,11

TOTAL FÍSICO 0,00 0,00 0,00 0,00

0090 - REMUNERAÇÃO DOS PROFISSIONAIS DO ENSINO FUNDAMENTAL - FUNDEB

Implementação 01 - DIRETA **Tipo** 02 - ATIVIDADE

Objetivo

PROMOVER AÇÕES PARA REMUNERAÇÃO DOS PROFISSIONAIS DO ENSINO FUNDAMENTAL - FUNDEB 60%

Uni. Medida PF - PROFESSORES

Meta Financeira

018 - TRANSFERENCIAS DO FUNDEB - (APLICACAO NA REMUNERACAO DOS PROFISSIONAIS DO		2014	2015	2016	2017
		3.044.002,00	3.226.642,12	3.420.240,65	3.625.455,09

Meta Física

SEDE		2014	2015	2016	2017
		0,00	0,00	0,00	0,00

TOTAL FINANCEIRO 3.044.002,00 3.226.642,12 3.420.240,65 3.625.455,09

TOTAL FÍSICO 0,00 0,00 0,00 0,00

0091 - MANUTENÇÃO E DESENVOLVIMENTO DAS ATIVIDADES DO ENSINO

GOVERNO MUNICIPAL DE ARARENDA

Regionalização das Ações

Período de 2014 a 2017 - ORIGINAL

Implementação 01 - DIRETA Tipo 02 - ATIVIDADE

Objetivo

PROMOVER AÇÕES PARA MANUTENÇÃO E DESENVOLVIMENTO DAS ATIVIDADES DO ENSINO FUNDAMENTAL - FUNDEB 40%

Uni. Medida AP - ALUNOS E PROFESSORES

Meta Financeira

019 - TRANSFERENCIAS DO FUNDEB - (APLICACAO EM OUTRAS DESPESAS DA EDUCACAO BASICA)

	2014	2015	2016	2017
	2.565.730,00	2.719.673,80	2.882.854,23	3.055.825,48

Meta Física

SEDE

	2014	2015	2016	2017
	0,00	0,00	0,00	0,00

TOTAL FINANCEIRO 2.565.730,00 2.719.673,80 2.882.854,23 3.055.825,48

TOTAL FÍSICO 0,00 0,00 0,00 0,00

0092 - REMUNERAÇÃO DOS PROFISSIONAIS DA EDUCAÇÃO JOVENS E ADULTOS -

Implementação 01 - DIRETA

Tipo 02 - ATIVIDADE

Objetivo

PROMOVER AÇÕES PARA REMUNERAÇÃO DOS PROFISSIONAIS DA EDUCAÇÃO JOVENS E ADULTOS - FUNDEB 60%

Uni. Medida PF - PROFESSORES

Meta Financeira

018 - TRANSFERENCIAS DO FUNDEB - (APLICACAO NA REMUNERACAO DOS PROFISSIONAIS DO

	2014	2015	2016	2017
	111.300,00	117.978,00	125.056,68	132.560,08

Meta Física

SEDE

	2014	2015	2016	2017
	0,00	0,00	0,00	0,00

TOTAL FINANCEIRO 111.300,00 117.978,00 125.056,68 132.560,08

TOTAL FÍSICO 0,00 0,00 0,00 0,00

0093 - MANUTENÇÃO E DESENVOLVIMENTO DAS ATIVIDADES DA EDUCAÇÃO DE

GOVERNO MUNICIPAL DE ARARENDA
Regionalização das Ações
 Período de 2014 a 2017 - ORIGINAL

Implementação 01 - DIRETA **Tipo** 02 - ATIVIDADE

Objetivo

PROMOVER AÇÕES PARA MANUTENÇÃO E DESENVOLVIMENTO DAS ATIVIDADES DA EDUCAÇÃO DE JOVENS E ADULTOS - FUNDEB - 40%

Uni. Medida AP - ALUNOS E PROFESSORES

Meta Financeira

022 - TRANSFERENCIAS DE CONVENIOS - EDUCACAO

	2014	2015	2016	2017
	69.430,00	73.595,80	78.011,55	82.692,24

Meta Física

SEDE

	2014	2015	2016	2017
	0,00	0,00	0,00	0,00

TOTAL FINANCEIRO 69.430,00 73.595,80 78.011,55 82.692,24

TOTAL FÍSICO 0,00 0,00 0,00 0,00

0114 - CONSTRUÇÃO E IMPLANTAÇÃO DE UMA ESCOLA DE ENSINO

Implementação 01 - DIRETA

Tipo 01 - PROJETO

Objetivo

PROPORCIONAR ENSINO DE QUALIDADE AOS JOVENS NO MUNICIPIO.

Uni. Medida UE - UNIDADES ESCOLARES

Meta Financeira

015 - TRANSFERENCIA DE RECURSOS DO FUNDO NACIONAL DO DESENVOLVIMENTO DA EDUCACAO -

	2014	2015	2016	2017
	1.500.000,00	1.500.000,00	0,00	0,00

Meta Física

SEDE, DISTRITOS E VILAS

	2014	2015	2016	2017
	1,00	0,00	0,00	0,00

TOTAL FINANCEIRO 1.500.000,00 1.500.000,00 0,00 0,00

TOTAL FÍSICO 1,00 0,00 0,00 0,00

PROGRAMA 0014 - A ESCOLA E O FUTURO

0001 - CONSTRUÇÃO AMPLIAÇÃO E REFORMA DE ESCOLAS DA REDE DO ENSINO

GOVERNO MUNICIPAL DE ARARENDA
Regionalização das Ações
 Período de 2014 a 2017 - ORIGINAL

Implementação 01 - DIRETA **Tipo** 01 - PROJETO

Objetivo
 PROMOVER AÇÕES PARA CONSTRUÇÃO AMPLIAÇÃO E REFORMA DE ESCOLAS DA REDE DO ENSINO INFANTIL

Uní. Medida PR - PREDIOS

Meta Financeira

015 - TRANSFERENCIA DE RECURSOS DO FUNDO NACIONAL DO DESENVOLVIMENTO DA EDUCACAO -

	2014	2015	2016	2017
	350.000,00	500.000,00	0,00	300.000,00

Meta Física

SEDE, DISTRITOS E VILAS

	2014	2015	2016	2017
	1,00	1,00	1,00	0,00

TOTAL FINANCEIRO	350.000,00	500.000,00	0,00	300.000,00
TOTAL FÍSICO	1,00	1,00	1,00	1,00

0002 - MANUTENÇÃO E DESENVOLVIMENTO DO ENSINO INFANTIL

Implementação 01 - DIRETA **Tipo** 02 - ATIVIDADE

Objetivo
 PROMOVER AÇÕES PARA MANUTENÇÃO E DESENVOLVIMENTO DO ENSINO INFANTIL

Uní. Medida AP - ALUNOS E PROFESSORES

Meta Financeira

015 - TRANSFERENCIA DE RECURSOS DO FUNDO NACIONAL DO DESENVOLVIMENTO DA EDUCACAO -

	2014	2015	2016	2017
	33.920,00	35.955,20	38.112,51	40.399,26

Meta Física

SEDE

	2014	2015	2016	2017
	0,00	0,00	0,00	0,00

TOTAL FINANCEIRO	33.920,00	35.955,20	38.112,51	40.399,26
TOTAL FÍSICO	0,00	0,00	0,00	0,00

0003 - APOIO A ALFABETIZAÇÃO DE JOVENS E ADULTOS

GOVERNO MUNICIPAL DE ARARENDA
Regionalização das Ações
 Período de 2014 a 2017 - ORIGINAL

Implementação 01 - DIRETA **Tipo** 02 - ATIVIDADE

Objetivo
 PROMOVER AÇÕES PARA APOIO A ALFABETIZAÇÃO DE JOVENS E ADULTOS

Uni. Medida AP - ALUNOS E PROFESSORES

Meta Financeira

022 - TRANSFERENCIAS DE CONVENIOS - EDUCACAO	2014	2015	2016	2017
	55.120,00	58.427,20	61.932,83	65.648,80

Meta Física

SEDE	2014	2015	2016	2017
	0,00	0,00	0,00	0,00

TOTAL FINANCEIRO	55.120,00	58.427,20	61.932,83	65.648,80
TOTAL FÍSICO	0,00	0,00	0,00	0,00

0004 - CONSTRUÇÃO AMPLIAÇÃO DE ESCOLAS DO ENSINO INFANTIL - FUNDEB

Implementação 01 - DIRETA **Tipo** 01 - PROJETO

Objetivo
 PROMOVER AÇÕES PARA CONSTRUÇÃO AMPLIAÇÃO DE ESCOLAS DO ENSINO INFANTIL - FUNDEB 60%

Uni. Medida PR - PREDIOS

Meta Financeira

018 - TRANSFERENCIAS DO FUNDEB - (APLICACAO NA REMUNERACAO DOS PROFISSIONAIS DO

SEDE, DISTRITOS E VILAS	2014	2015	2016	2017
	96.460,00	102.247,60	108.382,46	114.885,40

Meta Física

SEDE, DISTRITOS E VILAS

SEDE, DISTRITOS E VILAS	2014	2015	2016	2017
	0,00	0,00	0,00	0,00

TOTAL FINANCEIRO	96.460,00	102.247,60	108.382,46	114.885,40
TOTAL FÍSICO	0,00	0,00	0,00	0,00

0005 - REMUNERAÇÃO DOS PROFISSIONAIS DO ENSINO INFANTIL - FUNDEB

GOVERNO MUNICIPAL DE ARARENDA
Regionalização das Ações
 Período de 2014 a 2017 - ORIGINAL

Implementação 01 - DIRETA **Tipo** 02 - ATIVIDADE

Objetivo
 PROMOVER AÇÕES PARA REMUNERAÇÃO DOS PROFISSIONAIS DO ENSINO INFANTIL - FUNDEB 60%

Uni. Medida ST - SETORES MUNICIPAIS
Meta Financeira

018 - TRANSFERENCIAS DO FUNDEB - (APLICACAO NA REMUNERACAO DOS PROFISSIONAIS DO

	2014	2015	2016	2017
	613.952,00	650.789,12	689.836,47	731.226,66

Meta Física
SEDE

	2014	2015	2016	2017
	0,00	0,00	0,00	0,00

TOTAL FINANCEIRO 613.952,00 650.789,12 689.836,47 731.226,66

TOTAL FÍSICO 0,00 0,00 0,00 0,00

0006 - MANUTENÇÃO E DESENVOLVIMENTO DAS ATIVIDADES , EDUCAÇÃO

Implementação 01 - DIRETA **Tipo** 02 - ATIVIDADE

Objetivo

PROMOVER AÇÕES PARA MANUTENÇÃO E DESENVOLVIMENTO DAS ATIVIDADES , EDUCAÇÃO INFANTIL - FUNDEB 40%

Uni. Medida AP - ALUNOS E PROFESSORES

Meta Financeira

019 - TRANSFERENCIAS DO FUNDEB - (APLICACAO EM OUTRAS DESPESAS DA EDUCACAO BASICA)

	2014	2015	2016	2017
	162.286,00	172.023,16	182.344,55	193.285,22

Meta Física
SEDE

	2014	2015	2016	2017
	0,00	0,00	0,00	0,00

TOTAL FINANCEIRO 162.286,00 172.023,16 182.344,55 193.285,22

TOTAL FÍSICO 0,00 0,00 0,00 0,00

PROGRAMA 0016 - ALIMENTAR É CUIDAR

0013 - OFERTA DE MERENDA ESCOLAR NA EDUCAÇÃO BÁSICA

GOVERNO MUNICIPAL DE ARARENDA
Regionalização das Ações
 Período de 2014 a 2017 - ORIGINAL

Implementação 01 - DIRETA **Tipo** 02 - ATIVIDADE

Objetivo
 PROMOVER AÇÕES PARA OFERTA DE MERENDA ESCOLAR NA EDUCAÇÃO BÁSICA

Uni. Medida AP - ALUNOS E PROFESSORES

Meta Financeira

022 - TRANSFERENCIAS DE CONVENIOS - EDUCACAO	2016	2017
2014	2015	2016
178.080,00	188.764,80	200.090,69
		212.096,13

Meta Física

SEDE, DISTRITOS E VILAS	2016	2017
2014	2015	2016
0,00	0,00	0,00
		0,00

TOTAL FINANCEIRO	178.080,00	188.764,80	200.090,69	212.096,13
TOTAL FÍSICO	0,00	0,00	0,00	0,00

PROGRAMA 0015 - TRANSPORTANDO CONHECIMENTO

0066 - MANUTENÇÃO DO PROGRAMA DE TRANSPORTE ESCOLAR - PNATE

Implementação 01 - DIRETA **Tipo** 02 - ATIVIDADE

Objetivo
 PROMOVER AÇÕES PARA MANUTENÇÃO DO PROGRAMA DE TRANSPORTE ESCOLAR - PNATE

Uni. Medida ST - SETORES MUNICIPAIS

Meta Financeira

022 - TRANSFERENCIAS DE CONVENIOS - EDUCACAO	2016	2017
2014	2015	2016
221.540,00	234.832,40	248.922,34
		263.857,68

Meta Física

SEDE, DISTRITOS E VILAS

2014	2015	2016	2017
0,00	0,00	0,00	0,00

TOTAL FINANCEIRO	221.540,00	234.832,40	248.922,34	263.857,68
TOTAL FÍSICO	0,00	0,00	0,00	0,00

0067 - APOIO AO TRANSPORTE ESCOLAR DE ALUNOS DA REDE DE ENSINO

GOVERNO MUNICIPAL DE ARARENDA
Regionalização das Ações
 Período de 2014 a 2017 - ORIGINAL

Implementação 01 - DIRETA Tipo 02 - ATIVIDADE

Objetivo
 PROMOVER AÇÕES PARA APOIO AO TRANSPORTE ESCOLAR DE ALUNOS DA REDE DE ENSINO MÉDIO

Uni. Medida ST - SETORES MUNICIPAIS

Meta Financeira

022 - TRANSFERENCIAS DE CONVENIOS - EDUCACAO				
2014	2015	2016	2017	
81.620,00	86.517,20	91.708,23	97.210,73	

Meta Física

SEDE, DISTRITOS E VILAS

2014	2015	2016	2017
0,00	0,00	0,00	0,00

TOTAL FINANCEIRO	81.620,00	86.517,20	91.708,23	97.210,73
TOTAL FÍSICO	0,00	0,00	0,00	0,00

0113 - AQUISIÇÃO DE VEICULOS PARA O TRANSPORTE ESCOLAR

Implementação 01 - DIRETA Tipo 01 - PROJETO

Objetivo
 DESENVOLVER AÇÕES PARA O TRANSPORTE ESCOLAR

Uni. Medida VE - VEÍCULOS E EQUIPAMENTOS

Meta Financeira

015 - TRANSFERENCIA DE RECURSOS DO FUNDO NACIONAL DO DESENVOLVIMENTO DA EDUCACAO -			
2014	2015	2016	2017
400.000,00	400.000,00	450.000,00	500.000,00

Meta Física

SEDE, DISTRITOS E VILAS

2014	2015	2016	2017
2,00	2,00	1,00	1,00

TOTAL FINANCEIRO	400.000,00	400.000,00	450.000,00	500.000,00
TOTAL FÍSICO	2,00	2,00	2,00	1,00

PROGRAMA 0032 - ARTE E CULTURA

0020 - CONSTRUÇÃO AMPLIAÇÃO DE RECUPERAÇÃO DA BIBLIOTECA

GOVERNO MUNICIPAL DE ARARENDA
Regionalização das Ações
 Período de 2014 a 2017 - ORIGINAL

Implementação 01 - DIRETA Tipo 01 - PROJETO

Objetivo
 PROMOVER AÇÕES PARA CONSTRUÇÃO AMPLIAÇÃO DE RECUPERAÇÃO DA BIBLIOTECA

Uni. Medida PR - PREDIOS

Meta Financeira

045 - TRANSFERENCIA DE CONVENIOS COM A UNIÃO

2014	2015	2016	2017
31.800,00	33.708,00	35.730,48	37.874,31

Meta Física

SEDE

2014	2015	2016	2017
0,00	0,00	0,00	0,00

TOTAL FINANCEIRO 31.800,00 33.708,00 35.730,48 37.874,31

TOTAL FISICO 0,00 0,00 0,00 0,00

0021 - MANUTENÇÃO DOS PROGRAMAS DE DIFUSÃO CULTURAL

Implementação 01 - DIRETA Tipo 02 - ATIVIDADE

Objetivo

PROMOVER AÇÕES PARA MANUTENÇÃO DOS PROGRAMAS DE DIFUSÃO CULTURAL

Uni. Medida ST - SETORES MUNICIPAIS

Meta Financeira

000 - RECURSOS ORDINARIOS

2014	2015	2016	2017
67.066,20	71.090,17	75.355,58	79.876,92

Meta Física

SEDE

2014	2015	2016	2017
0,00	0,00	0,00	0,00

TOTAL FINANCEIRO 67.066,20 71.090,17 75.355,58 79.876,92

TOTAL FISICO 0,00 0,00 0,00 0,00

0022 - MANUTENÇÃO DA BIBLIOTECA PÚBLICA

GOVERNO MUNICIPAL DE ARARENDA
Regionalização das Ações
 Período de 2014 a 2017 - ORIGINAL

Implementação 01 - DIRETA **Tipo** 02 - ATIVIDADE

Objetivo
 PROMOVER AÇÕES PARA MANUTENÇÃO DA BIBLIOTECA PÚBLICA

Uni. Medida ST - SETORES MUNICIPAIS

Meta Financeira

044 - TRANSFERENCIA DE CONVENIO COM O ESTADO

	2014	2015	2016	2017
	7.314,00	7.752,84	8.218,01	8.711,09

Meta Física

SEDE

	2014	2015	2016	2017
	0,00	0,00	0,00	0,00
TOTAL FINANCEIRO	7.314,00	7.752,84	8.218,01	8.711,09
TOTAL FÍSICO	0,00	0,00	0,00	0,00

PROGRAMA 0221 - AMPARO ASSISTENCIAL AO IDOSO

0038 - CONSTRUÇÃO DE CENTROS DE REFERENCIA DA ASSISTÊNCIA SOCIAL

Implementação 01 - DIRETA **Tipo** 01 - PROJETO

Objetivo
 ASSEGURAR A IMPLANTAÇÃO DO CENTROS DE CONVIVÊNCIA DO IDOSO - CRAS - CENTRO DE MULTIUSO

Uni. Medida ID - IDOSOS

Meta Financeira

029 - TRANSFERENCIAS DE RECURSOS DO FUNDO NACIONAL DE ASSISTENCIA SOCIAL - FNAS

	2014	2015	2016	2017
	200.000,00	0,00	0,00	0,00

Meta Física

SEDE

	2014	2015	2016	2017
	0,00	0,00	0,00	0,00
TOTAL FINANCEIRO	200.000,00	0,00	0,00	0,00
TOTAL FÍSICO	0,00	0,00	0,00	0,00

0039 - MANUTENÇÃO DAS AÇÕES DE ATENÇÃO BÁSICA AO IDOSO

GOVERNO MUNICIPAL DE ARARENDA
Regionalização das Ações
 Período de 2014 a 2017 - ORIGINAL

Implementação 01 - DIRETA **Tipo** 02 - ATIVIDADE

Objetivo

PRESTAR ATENDIMENTO DE PROTEÇÃO SOCIAL BÁSICA AOS IDOSOS NAS ÁREAS DE ASSISTÊNCIA SOCIAL, PSICOLOGIA, ATIVIDADES OCUPACIONAIS, LAZER E APOIO SÓCIO FAMILIA DE ACORDO COM AS NECESSIDADES DOS USUÁRIOS, VISANDO A MELHORIA DE SUA QUALIDADE DE VIDA E INTEGRAÇÃO COMUNITÁRIA.

Uni. Medida ST - SETORES MUNICIPAIS

Meta Financeira

029 - TRANSFERENCIAS DE RECURSOS DO FUNDO NACIONAL DE ASSISTENCIA SOCIAL - FNAS

2014	2015	2016	2017
6.400,00	7.800,00	10.000,00	12.000,00

Meta Física

SEDE

2014	2015	2016	2017
0,00	0,00	0,00	0,00

TOTAL FINANCEIRO 6.400,00 7.800,00 10.000,00 12.000,00

TOTAL FÍSICO 0,00 0,00 0,00 0,00

0128 - AÇÕES DO PROGRAMA FORTALECIMENTO DE VÍNCULOS

Implementação 01 - DIRETA **Tipo** 02 - ATIVIDADE

Objetivo

PRESTAR ATENDIMENTO DE PROTEÇÃO SOCIAL BÁSICA AOS IDOSOS NAS ÁREAS DE ASSISTÊNCIA SOCIAL, PSICOLOGIA, ETC.

Uni. Medida ID - IDOSOS

Meta Financeira

029 - TRANSFERENCIAS DE RECURSOS DO FUNDO NACIONAL DE ASSISTENCIA SOCIAL - FNAS

2014	2015	2016	2017
5.000,00	7.000,00	8.000,00	9.000,00

Meta Física

SEDE

2014	2015	2016	2017
0,00	0,00	0,00	0,00

TOTAL FINANCEIRO 5.000,00 7.000,00 8.000,00 9.000,00

TOTAL FÍSICO 0,00 0,00 0,00 0,00

PROGRAMA 0237 - ASSISTÊNCIA SOCIAL GERAL

0035 - MANUTENÇÃO DO FUNDO MUNICIPAL DA ASSISTÊNCIA SOCIAL

GOVERNO MUNICIPAL DE ARARENDA
Regionalização das Ações
 Período de 2014 a 2017 - ORIGINAL

Implementação 01 - DIRETA **Tipo** 02 - ATIVIDADE

Objetivo
 ASSEGURAR A MANUTENÇÃO DOS PROGRAMAS DE ASSISTÊNCIA E PROMOÇÃO SOCIAL.

Uni. Medida ST - SETORES MUNICIPAIS

Meta Financeira

029 - TRANSFERENCIAS DE RECURSOS DO FUNDO NACIONAL DE ASSISTENCIA SOCIAL - FNAS

	2014	2015	2016	2017
	82.400,00	84.000,00	86.000,00	88.000,00

Meta Física

SEDE

	2014	2015	2016	2017
	0,00	0,00	0,00	0,00

TOTAL FINANCEIRO	82.400,00	84.000,00	86.000,00	88.000,00
TOTAL FÍSICO	0,00	0,00	0,00	0,00

0036 - GESTÃO DA BOLSA FAMÍLIA - IGD/PBF

Implementação 01 - DIRETA **Tipo** 02 - ATIVIDADE

Objetivo
 PROMOVER AÇÕES PARA MANUTENÇÃO DO PROGRAMA BOLSA FAMÍLIA (I,G,D)

Uni. Medida ST - SETORES MUNICIPAIS

Meta Financeira

029 - TRANSFERENCIAS DE RECURSOS DO FUNDO NACIONAL DE ASSISTENCIA SOCIAL - FNAS

	2014	2015	2016	2017
	41.000,00	43.000,00	44.000,00	45.000,00

Meta Física

SEDE

	2014	2015	2016	2017
	0,00	0,00	0,00	0,00

TOTAL FINANCEIRO	41.000,00	43.000,00	44.000,00	45.000,00
TOTAL FÍSICO	0,00	0,00	0,00	0,00

0037 - MANUTENÇÃO DO CRAS / PBF

GOVERNO MUNICIPAL DE ARARENDA
Regionalização das Ações
 Período de 2014 a 2017 - ORIGINAL

Implementação 01 - DIRETA **Tipo** 02 - ATIVIDADE

Objetivo
 PROMOVER AÇÕES PARA MANUTENÇÃO DO CENTRO DE REFERÊNCIA DE DA ASSISTÊNCIA SOCIAL - PBE/CRÁS

Uni. Medida ST - SETORES MUNICIPAIS

Meta Financeira

029 - TRANSFERENCIAS DE RECURSOS DO FUNDO NACIONAL DE ASSISTENCIA SOCIAL - FNAS

	2014	2015	2016	2017
	110.300,00	115.000,00	120.000,00	125.000,00

Meta Física

SEDE

	2014	2015	2016	2017
	0,00	0,00	0,00	0,00

TOTAL FINANCEIRO 110.300,00 115.000,00 120.000,00 125.000,00

TOTAL FÍSICO 0,00 0,00 0,00 0,00

0123 - CONSTRUÇÃO, AMPLIAÇÃO E MELHORIA DE CENTROS COMUNITÁRIOS

Implementação 01 - DIRETA **Tipo** 01 - PROJETO

Objetivo
 DESENCONSTRUÇÃO DE CENTRO DE REFERENCIA DE ASSISTENCIA SOCIAL - CRASVOLVER AÇÕES PARA

Uni. Medida PR - PREDIOS

Meta Financeira

029 - TRANSFERENCIAS DE RECURSOS DO FUNDO NACIONAL DE ASSISTENCIA SOCIAL - FNAS

	2014	2015	2016	2017
	42.400,00	45.000,00	0,00	0,00

Meta Física

SEDE

	2014	2015	2016	2017
	1,00	0,00	0,00	0,00

TOTAL FINANCEIRO 42.400,00 45.000,00 0,00 0,00

TOTAL FÍSICO 1,00 0,00 0,00 0,00

0129 - APRIMORAMENTO DE GESTÃO IGD/SUNS

GOVERNO MUNICIPAL DE ARARENDA
Regionalização das Ações
 Período de 2014 a 2017 - ORIGINAL

Implementação 01 - DIRETA **Tipo** 02 - ATIVIDADE

Objetivo
 ASSEGURAR O APRIMORAMENTO DE GESTÃO DO IGD/SUAS

Uni. Medida FM - FAMILIAS

Meta Financeira

029 - TRANSFERENCIAS DE RECURSOS DO FUNDO NACIONAL DE ASSISTENCIA SOCIAL - FNAS

	2014	2015	2016	2017
	70.000,00	72.000,00	75.000,00	80.000,00

Meta Física

SEDE

	2014	2015	2016	2017
	0,00	0,00	0,00	0,00

TOTAL FINANCEIRO	70.000,00	72.000,00	75.000,00	80.000,00
TOTAL FÍSICO	0,00	0,00	0,00	0,00

0130 - GESTÃO DE BENEFÍCIOS EVENTUAIS - B.E.

Implementação 01 - DIRETA **Tipo** 02 - ATIVIDADE

Objetivo
 ASSEGURAR A GESTÃO DE BENEFÍCIOS EVENTUAIS - B.E.

Uni. Medida FM - FAMILIAS

Meta Financeira

029 - TRANSFERENCIAS DE RECURSOS DO FUNDO NACIONAL DE ASSISTENCIA SOCIAL - FNAS

	2014	2015	2016	2017
	20.000,00	22.000,00	23.000,00	25.000,00

Meta Física

SEDE

	2014	2015	2016	2017
	0,00	0,00	0,00	0,00

TOTAL FINANCEIRO	20.000,00	22.000,00	23.000,00	25.000,00
TOTAL FÍSICO	0,00	0,00	0,00	0,00

0131 - PROGRAMA DE ATENÇÃO INTEGRAL A FAMÍLIA - PAIF

GOVERNO MUNICIPAL DE ARARENDA
Regionalização das Ações

Período de 2014 a 2017 - ORIGINAL

Implementação 01 - DIRETA Tipo 02 - ATIVIDADE

Objetivo
ASSEGURAR O PROGRAMA DE ATENÇÃO INTEGRAL A FAMÍLIA - PAIF

Uni. Medida FM - FAMÍLIAS

Meta Financeira

029 - TRANSFERÊNCIAS DE RECURSOS DO FUNDO NACIONAL DE ASSISTÊNCIA SOCIAL - FNAS

	2014	2015	2016	2017
	50.000,00	52.000,00	53.000,00	55.000,00

Meta Física

SEDE

	2014	2015	2016	2017
	0,00	0,00	0,00	0,00

TOTAL FINANCEIRO 50.000,00 52.000,00 53.000,00 55.000,00

TOTAL FÍSICO 0,00 0,00 0,00 0,00

0132 - MANUTENÇÃO DO CONSELHO DE ASSISTÊNCIA SOCIAL - CNAS

Implementação 01 - DIRETA

Tipo 02 - ATIVIDADE

Objetivo

ASSEGURAR A MANUTENÇÃO DO CONSELHO DE ASSISTÊNCIA SOCIAL - CNAS

Uni. Medida CM - CONSELHOS MUNICIPAIS

Meta Financeira

029 - TRANSFERÊNCIAS DE RECURSOS DO FUNDO NACIONAL DE ASSISTÊNCIA SOCIAL - FNAS

	2014	2015	2016	2017
	7.000,00	8.000,00	9.000,00	10.000,00

Meta Física

SEDE

	2014	2015	2016	2017
	0,00	0,00	0,00	0,00

TOTAL FINANCEIRO 7.000,00 8.000,00 9.000,00 10.000,00

TOTAL FÍSICO 0,00 0,00 0,00 0,00

PROGRAMA 0010 - SANEAMENTO EM ARARENDÁ

0079 - CONSTRUÇÃO E AMPLIAÇÃO DA REDE DE ESGOTO DRENAGEM E

GOVERNO MUNICIPAL DE ARARENDA
Regionalização das Ações
 Período de 2014 a 2017 - ORIGINAL

Implementação 01 - DIRETA **Tipo** 01 - PROJETO

Objetivo
 PROMOVER AÇÕES PARA CONSTRUÇÃO E AMPLIAÇÃO DA REDE DE ESGOTO DRENAGEM E SANEAMENTO BÁSICO

Uni. Medida KM - QUILOMETROS

Meta Financeira

045 - TRANSFERENCIA DE CONVENIOS COM A UNIÃO	2014	2015	2016	2017
	500.000,00	1.600.000,00	1.000.000,00	1.000.000,00

Meta Física

SEDE	2014	2015	2016	2017
	0,00	0,00	0,00	0,00

TOTAL FINANCEIRO 500.000,00 1.600.000,00 1.000.000,00 1.000.000,00
TOTAL FÍSICO 0,00 0,00 0,00 0,00

0080 - CONSTRUÇÃO E AMPLIAÇÃO DO ATERRO SANITÁRIO

Implementação 01 - DIRETA **Tipo** 01 - PROJETO

Objetivo
 PROMOVER AÇÕES PARA CONSTRUÇÃO E AMPLIAÇÃO DO ATERRO SANITÁRIO

Uni. Medida AS - ATERRO SANITÁRIO

Meta Financeira

045 - TRANSFERENCIA DE CONVENIOS COM A UNIÃO	2014	2015	2016	2017
	500.000,00	100.000,00	0,00	0,00

Meta Física

SEDE	2014	2015	2016	2017
	0,00	0,00	0,00	0,00

TOTAL FINANCEIRO 500.000,00 100.000,00 0,00 0,00

TOTAL FÍSICO 0,00 0,00 0,00 0,00

0081 - CONSTRUÇÃO DE BANHEIROS E KIT'S SANITÁRIAS

GOVERNO MUNICIPAL DE ARARENDA
Regionalização das Ações
 Período de 2014 a 2017 - ORIGINAL

Implementação 01 - DIRETA **Tipo** 01 - PROJETO

Objetivo
 PROMOVER AÇÕES PARA CONSTRUÇÃO DE BANHEIROS E KIT'S SANITÁRIAS

Uni. Medida KT - KITS SANITÁRIOS

Meta Financeira

045 - TRANSFERENCIA DE CONVENIOS COM A UNIÃO

	2014	2015	2016	2017
	587.134,00	622.362,04	659.703,76	699.285,99

Meta Física

SEDE

	2014	2015	2016	2017
	0,00	0,00	0,00	0,00

TOTAL FINANCEIRO 587.134,00 622.362,04 659.703,76 699.285,99

TOTAL FÍSICO 0,00 0,00 0,00 0,00

0082 - CONSTRUÇÃO DE LAVANDERIAS PÚBLICAS

Implementação 01 - DIRETA **Tipo** 01 - PROJETO

Objetivo

PROMOVER AÇÕES PARA CONSTRUÇÃO DE LAVANDERIAS PÚBLICAS

Uni. Medida PR - PREDIOS

Meta Financeira

045 - TRANSFERENCIA DE CONVENIOS COM A UNIÃO

	2014	2015	2016	2017
	127.200,00	134.832,00	142.921,92	151.497,24

Meta Física

SEDE

	2014	2015	2016	2017
	0,00	0,00	0,00	0,00

TOTAL FINANCEIRO 127.200,00 134.832,00 142.921,92 151.497,24

TOTAL FÍSICO 0,00 0,00 0,00 0,00

0083 - MANUTENÇÃO DOS SERVIÇOS DE SANEAMENTO BÁSICO

GOVERNO MUNICIPAL DE ARARENDA
Regionalização das Ações
 Período de 2014 a 2017 - ORIGINAL

Implementação 01 - DIRETA Tipo 02 - ATIVIDADE

Objetivo
 ASSEGURAR O FUNCIONAMENTO DO PODER LEGISLATIVO MUNICIPAL

Uni. Medida ST - SETORES MUNICIPAIS

Meta Financeira

042 - RECURSOS FINANCEIROS CONCEDIDOS

2014	2015	2016	2017
913.125,34	967.912,86	1.025.987,63	1.087.546,89

Meta Física

SEDE

2014	2015	2016	2017
0,00	0,00	0,00	0,00

TOTAL FINANCEIRO 913.125,34 967.912,86 1.025.987,63 1.087.546,89

TOTAL FÍSICO 0,00 0,00 0,00 0,00

PROGRAMA 0036 - RESERVA DE CONTINGÊNCIA

0054 - RESERVA DE CONTINGÊNCIA

Implementação 01 - DIRETA Tipo 02 - ATIVIDADE

Objetivo
 PROMOVER AÇÕES PARA RESERVA DE CONTINGÊNCIA

Uni. Medida ST - SETORES MUNICIPAIS

Meta Financeira

000 - RECURSOS ORDINARIOS

2014	2015	2016	2017
69.430,00	73.595,80	78.011,55	82.692,24

Meta Física

SEDE

2014	2015	2016	2017
0,00	0,00	0,00	0,00

TOTAL FINANCEIRO 69.430,00 73.595,80 78.011,55 82.692,24

TOTAL FÍSICO 0,00 0,00 0,00 0,00

PROGRAMA 0033 - TRÂNSITO ORGANIZADO

0065 - IMPLANTAÇÃO DO SISTEMA DE SINALIZAÇÃO URBANA

GOVERNO MUNICIPAL DE ARARENDA
Regionalização das Ações
 Período de 2014 a 2017 - ORIGINAL

Implementação 01 - DIRETA **Tipo** 02 - ATIVIDADE

Objetivo
 PROMOVER AÇÕES PARA IMPLANTAÇÃO DO SISTEMA DE SINALIZAÇÃO URBANA

Uni. Medida SG - SEGURANÇA

Meta Financeira

044 - TRANSFERENCIA DE CONVENIO COM O ESTADO

	2014	2015	2016	2017
	47.700,00	50.562,00	53.595,72	56.811,46

Meta Física

SEDE

	2014	2015	2016	2017
	0,00	0,00	0,00	0,00

TOTAL FINANCEIRO	47.700,00	50.562,00	53.595,72	56.811,46
TOTAL FÍSICO	0,00	0,00	0,00	0,00

PROGRAMA 0035 - CONTROLE DE DÍVIDA

0030 - AMORTIZAÇÃO DA DÍVIDA PÚBLICA - INSS

Implementação 01 - DIRETA **Tipo** 02 - ATIVIDADE

Objetivo
 PROMOVER AÇÕES PARA AMORTIZAÇÃO DA DÍVIDA PÚBLICA - INSS

Uni. Medida ST - SETORES MUNICIPAIS

Meta Financeira

045 - TRANSFERENCIA DE CONVENIOS COM A UNIÃO

	2014	2015	2016	2017
	440.960,00	467.417,60	495.462,66	525.190,42

Meta Física

SEDE

	2014	2015	2016	2017
	0,00	0,00	0,00	0,00

TOTAL FINANCEIRO	440.960,00	467.417,60	495.462,66	525.190,42
TOTAL FÍSICO	0,00	0,00	0,00	0,00

0031 - ENCARGOS COM INATIVOS E PENSIONISTAS

GOVERNO MUNICIPAL DE ARARENDA
Regionalização das Ações
 Período de 2014 a 2017 - ORIGINAL

Implementação 01 - DIRETA **Tipo** 02 - ATIVIDADE

Objetivo
 PROMOVER AÇÕES PARA ENCARGOS COM INATIVOS E PENSIONISTAS

Uni. Medida ST - SETORES MUNICIPAIS

Meta Fisanceira

045 - TRANSFERENCIA DE CONVENIOS COM A UNIÃO

	2014	2015	2016	2017
	16.960,00	17.977,60	19.056,26	20.199,63

Meta Fisica

SEDE

	2014	2015	2016	2017
	0,00	0,00	0,00	0,00

TOTAL FINANCEIRO	16.960,00	17.977,60	19.056,26	20.199,63
TOTAL FÍSICO	0,00	0,00	0,00	0,00

PROGRAMA 0231 - AMPARO ASSISTENCIAL A CRIANÇA E AO ADOLESCENTE

0032 - MANUTENÇÃO DAS ATIVIDADES DO PROGRAMA PRÓ-JOVEM

Implementação 01 - DIRETA **Tipo** 02 - ATIVIDADE

Objetivo
 ASSEGURAR AOS ADOLESCENTE SERVIÇOS SOCIOEDUCATIVO

Uni. Medida CA - CRIANÇAS E ADOLESCENTES

Meta Fisanceira

029 - TRANSFERENCIAS DE RECURSOS DO FUNDO NACIONAL DE ASSISTENCIA SOCIAL - FNAS

	2014	2015	2016	2017
	41.500,00	43.000,00	45.000,00	48.000,00

Meta Fisica

SEDE

	2014	2015	2016	2017
	0,00	0,00	0,00	0,00

TOTAL FINANCEIRO	41.500,00	43.000,00	45.000,00	48.000,00
TOTAL FÍSICO	0,00	0,00	0,00	0,00

0033 - DESENVOLVIMENTO DAS AÇÕES DE VALORIZAÇÃO E ATENDIMENTO A

GOVERNO MUNICIPAL DE ARARENDA
Regionalização das Ações
 Período de 2014 a 2017 - ORIGINAL

Implementação 01 - DIRETA **Tipo** 02 - ATIVIDADE

Objetivo
 ASSEGURAR O DESENVOLVIMENTO DAS ACOES DE VALORIZAÇÃO E ATENDIMENTO A CRIANÇA E ADOLESCENTE, COMO POR EXEMPLO, PROGRAMAS DE CONFEÇÃO DE SELLO SOCIAL PARA O APOIO E RECONHECIMENTO PUBLICO, ETC.

Uni. Medida CA - CRIANÇAS E ADOLESCENTES

Meta Financeira

029 - TRANSFERENCIAS DE RECURSOS DO FUNDO NACIONAL DE ASSISTENCIA SOCIAL - FNAS

2014	2015	2016	2017
11.000,00	13.000,00	15.000,00	18.000,00

Meta Física

SEDE

2014	2015	2016	2017
0,00	0,00	0,00	0,00

TOTAL FINANCEIRO 11.000,00 13.000,00 15.000,00 18.000,00
TOTAL FÍSICO 0,00 0,00 0,00 0,00

0034 - MANUTENÇÃO DO FUNDO MUNICIPAL PARA CRIANÇAS E ADOLESCENTES

Implementação 01 - DIRETA **Tipo** 02 - ATIVIDADE

Objetivo

DESENVOLVER ACOES DE PROMOÇÃO DE POLITICAS PUBLICAS DE PROTEÇÃO A INFÂNCIA E A ADOLESCÊNCIA, DENTRE AS QUAIS AQUELAS DE COMBATE AO TRABALHO INFANTIL E PROFISSIONALIZAÇÃO DE ADOLESCENTES.

Uni. Medida ST - SETORES MUNICIPAIS

Meta Financeira

029 - TRANSFERENCIAS DE RECURSOS DO FUNDO NACIONAL DE ASSISTENCIA SOCIAL - FNAS

2014	2015	2016	2017
67.300,00	70.000,00	72.000,00	75.000,00

Meta Física

SEDE

2014	2015	2016	2017
0,00	0,00	0,00	0,00

TOTAL FINANCEIRO 67.300,00 70.000,00 72.000,00 75.000,00
TOTAL FÍSICO 0,00 0,00 0,00 0,00

0125 - MANUTENÇÃO E APOIO AO CONSELHO TUTELAR

GOVERNO MUNICIPAL DE ARARENDA
Regionalização das Ações
Período de 2014 a 2017 - ORIGINAL

Implementação 01 - DIRETA **Tipo** 02 - ATIVIDADE

Objetivo
 ASSEGURAR A MANUTENÇÃO E APOIO AO CONSELHO TUTELAR

Uni. Medida CM - CONSELHOS MUNICIPAIS
Meta Financeira

029 - TRANSFERENCIAS DE RECURSOS DO FUNDO NACIONAL DE ASSISTENCIA SOCIAL - FNAS

	2014	2015	2016	2017
	23.500,00	25.000,00	28.000,00	30.000,00

Meta Física

SEDE

	2014	2015	2016	2017
	0,00	0,00	0,00	0,00

TOTAL FINANCEIRO 23.500,00 25.000,00 28.000,00 30.000,00

TOTAL FÍSICO 0,00 0,00 0,00 0,00

0126 - MANUTENÇÃO DO CONSELHO DOS DIREITOS DA CRIANÇA E DO

Implementação 01 - DIRETA **Tipo** 02 - ATIVIDADE

Objetivo
 ASSEGURAR A MANUTENÇÃO DO CONSELHO DOS DIREITOS DA CRIANÇA E DO ADOLESCENTE.

Uni. Medida CM - CONSELHOS MUNICIPAIS
Meta Financeira

029 - TRANSFERENCIAS DE RECURSOS DO FUNDO NACIONAL DE ASSISTENCIA SOCIAL - FNAS

	2014	2015	2016	2017
	6.000,00	7.000,00	8.000,00	10.000,00

Meta Física

SEDE

	2014	2015	2016	2017
	0,00	0,00	0,00	0,00

TOTAL FINANCEIRO 6.000,00 7.000,00 8.000,00 10.000,00

TOTAL FÍSICO 0,00 0,00 0,00 0,00

PROGRAMA 0012 - GESTÃO ADMINISTRATIVA DA EDUCAÇÃO

0055 - MANUTENÇÃO DO SETOR ADMINISTRATIVO DA SECRETARIA DE EDUCAÇÃO

GOVERNO MUNICIPAL DE ARARENDA
Regionalização das Ações
 Período de 2014 a 2017 - ORIGINAL

Implementação 01 - DIRETA **Tipo** 02 - ATIVIDADE

Objetivo

PROMOVER AÇÕES PARA MANUTENÇÃO DO SETOR ADMINISTRATIVO DA SECRETARIA DE EDUCAÇÃO

Uni. Medida ST - SETORES MUNICIPAIS

Meta Financeira

000 - RECURSOS ORDINARIOS	2014	2015	2016	2017
	1.263.163,84	1.338.953,67	1.419.290,89	1.504.448,34

Meta Física

SEDE	2014	2015	2016	2017
	0,00	0,00	0,00	0,00

TOTAL FINANCEIRO 1.263.163,84 1.338.953,67 1.419.290,89 1.504.448,34

TOTAL FÍSICO 0,00 0,00 0,00 0,00

0056 - MANUTENÇÃO DE PROGRAMAS SÓCIO-EDUCATIVOS

Implementação 01 - DIRETA **Tipo** 02 - ATIVIDADE

Objetivo

PROMOVER AÇÕES PARA MANUTENÇÃO DE PROGRAMAS SÓCIO-EDUCATIVOS

Uni. Medida ST - SETORES MUNICIPAIS

Meta Financeira

000 - RECURSOS ORDINARIOS	2014	2015	2016	2017
	25.440,00	26.966,40	28.584,38	30.299,45

Meta Física

SEDE	2014	2015	2016	2017
	0,00	0,00	0,00	0,00

TOTAL FINANCEIRO 25.440,00 26.966,40 28.584,38 30.299,45

TOTAL FÍSICO 0,00 0,00 0,00 0,00

PROGRAMA 0226 - ATENÇÃO A PESSOA PORTADORA DE DEFICIENCIA

0068 - ATENÇÃO INTEGRAL A PORTADORES DE NECESSIDADES ESPECIAIS

GOVERNO MUNICIPAL DE ARARENDA
Regionalização das Ações
 Período de 2014 a 2017 - ORIGINAL

Implementação 01 - DIRETA Tipo 02 - ATIVIDADE

Objetivo

PROMOVER AÇÕES PARA IMPLANTAÇÃO E MANUTENÇÃO DO SISTEMA PÚBLICO DE MANEJO DE RESÍDUOS SÓLIDOS

Uni. Medida PR - PREDIOS

Meta Financeira

045 - TRANSFERENCIA DE CONVENIOS COM A UNIÃO

2014	2015	2016	2017
189.740,00	201.124,40	213.191,86	225.983,38

Meta Física

SEDE

2014	2015	2016	2017
0,00	0,00	0,00	0,00

TOTAL FINANCEIRO 199.740,00 201.124,40 213.191,86 225.983,38

TOTAL FÍSICO 0,00 0,00 0,00 0,00

0052 - MANUTENÇÃO DAS ATIVIDADES DA SECRETARIA DA SECRETARIA DE MEIO AMBIENTE

Implementação 01 - DIRETA Tipo 02 - ATIVIDADE

Objetivo

PROMOVER AÇÕES PARA MANUTENÇÃO DAS ATIVIDADES DA SECRETARIA DE MEIO AMBIENTE

Uni. Medida ST - SETORES MUNICIPAIS

Meta Financeira

000 - RECURSOS ORDINARIOS

2014	2015	2016	2017
199.280,00	211.236,80	223.911,01	237.345,67

Meta Física

SEDE

2014	2015	2016	2017
0,00	0,00	0,00	0,00

TOTAL FINANCEIRO 199.280,00 211.236,80 223.911,01 237.345,67

TOTAL FÍSICO 0,00 0,00 0,00 0,00

0053 - PROGRAMA DE PRESERVAÇÃO DO MEIO AMBIENTE

GOVERNO MUNICIPAL DE ARARENDA
Regionalização das Ações
 Período de 2014 a 2017 - ORIGINAL

Implementação 01 - DIRETA Tipo 02 - ATIVIDADE

Objetivo
 PROMOVER AÇÕES PARA PROGRAMA DE PRESERVAÇÃO DO MEIO AMBIENTE

Uni. Medida ST - SETORES MUNICIPAIS

Meta Financeira

045 - TRANSFERENCIA DE CONVENIOS COM A UNIÃO	2014	2015	2016	2017
	15.900,00	16.854,00	17.865,24	18.937,24

Meta Física

SEDE	2014	2015	2016	2017
	0,00	0,00	0,00	0,00

TOTAL FINANCEIRO	15.900,00	16.854,00	17.865,24	18.937,24
TOTAL FÍSICO	0,00	0,00	0,00	0,00

PROGRAMA 0019 - SAÚDE PARA TODOS

0103 - CONSTRUÇÃO, AMPLIAÇÃO E REFORMA DAS UNIDADES BÁSICAS DE

Implementação 01 - DIRETA Tipo 01 - PROJETO

Objetivo
 PROMOVER AÇÕES PARA CONSTRUÇÃO, AMPLIAÇÃO E REFORMA DAS UNIDADES BÁSICAS DE SAÚDE

Uni. Medida PR - PREDIOS

Meta Financeira

014 - TRANSFERENCIA DE RECURSOS DO SISTEMA UNICO DE SAUDE - SUS	2014	2015	2016	2017
	450.000,00	500.000,00	350.000,00	400.000,00

Meta Física

SEDE, DISTRITOS E VILAS

	2014	2015	2016	2017
	1,00	1,00	1,00	1,00

TOTAL FINANCEIRO	450.000,00	500.000,00	350.000,00	400.000,00
TOTAL FÍSICO	1,00	1,00	1,00	1,00

0104 - MANUTENÇÃO DO PROGRAMA DE ATENÇÃO A SAÚDE FAMILIAR

GOVERNO MUNICIPAL DE ARARENDA
Regionalização das Ações
Período de 2014 a 2017 - ORIGINAL

Implementação 01 - DIRETA **Tipo** 02 - ATIVIDADE
Objetivo
 PROMOVER AÇÕES PARA MANUTENÇÃO DO PROGRAMA DE ATENÇÃO A SAÚDE FAMILIAR

Uni. Medida ST - SETORES MUNICIPAIS

Meta Financeira

014 - TRANSFERENCIA DE RECURSOS DO SISTEMA UNICO DE SAUDE - SUS

	2014	2015	2016	2017
	1.246.984,00	1.321.803,04	1.401.111,12	1.485.177,90

Meta Física

SEDE

	2014	2015	2016	2017
	0,00	0,00	0,00	0,00

TOTAL FINANCEIRO 1.246.984,00 1.321.803,04 1.401.111,12 1.485.177,90

TOTAL FÍSICO 0,00 0,00 0,00 0,00

0105 - MANUTENÇÃO DO PROGRAMA DE ATENÇÃO BÁSICA EM SAÚDE BUCAL

Implementação 01 - DIRETA **Tipo** 02 - ATIVIDADE

Objetivo

PROMOVER AÇÕES PARA MANUTENÇÃO DO PROGRAMA DE ATENÇÃO BÁSICA EM SAÚDE BUCAL

Uni. Medida ST - SETORES MUNICIPAIS

Meta Financeira

014 - TRANSFERENCIA DE RECURSOS DO SISTEMA UNICO DE SAUDE - SUS

	2014	2015	2016	2017
	164.936,00	174.832,16	185.322,09	196.441,41

Meta Física

SEDE

	2014	2015	2016	2017
	0,00	0,00	0,00	0,00

TOTAL FINANCEIRO 164.936,00 174.832,16 185.322,09 196.441,41

TOTAL FÍSICO 0,00 0,00 0,00 0,00

0106 - MANUTENÇÃO DO PROGRAMA DE AGENTES COMUNITÁRIOS DE SAÚDE -

GOVERNO MUNICIPAL DE ARARENDA
Regionalização das Ações
 Período de 2014 a 2017 - ORIGINAL

Implementação 01 - DIRETA **Tipo** 02 - ATIVIDADE
Objetivo
 PROMOVER AÇÕES PARA MANUTENÇÃO DO PROGRAMA DE AGENTES COMUNITÁRIOS DE SAÚDE - ACS

Uni. Medida ST - SETORES MUNICIPAIS
Meta Financeira

	2014	2015	2016	2017
014 - TRANSFERENCIA DE RECURSOS DO SISTEMA UNICO DE SAUDE - SUS	172.780,00	183.146,80	194.135,61	205.783,74

Meta Física

SEDE	2014	2015	2016	2017
TOTAL FINANCEIRO	172.780,00	183.146,80	194.135,61	205.783,74
TOTAL FÍSICO	0,00	0,00	0,00	0,00

0107 - MANUTENÇÃO DA CASA DE APOIO EM FORTALEZA

Implementação 01 - DIRETA **Tipo** 02 - ATIVIDADE
Objetivo
 PROMOVER AÇÕES PARA MANUTENÇÃO DA CASA DE APOIO EM FORTALEZA

Uni. Medida ST - SETORES MUNICIPAIS
Meta Financeira

	2014	2015	2016	2017
000 - RECURSOS ORDINARIOS	65.720,00	69.663,20	73.842,99	78.273,57

Meta Física

SEDE	2014	2015	2016	2017
TOTAL FINANCEIRO	65.720,00	69.663,20	73.842,99	78.273,57
TOTAL FÍSICO	0,00	0,00	0,00	0,00

0108 - IMPLANTAÇÃO DO LABORATÓRIO DE ANÁLISE CLÍNICA MUNICIPAL

GOVERNO MUNICIPAL DE ARARENDÁ
Regionalização das Ações
 Período de 2014 a 2017 - ORIGINAL

Implementação 01 - DIRETA **Tipo** 02 - ATIVIDADE
Objetivo
 PROMOVER AÇÕES PARA IMPLANTAÇÃO DO LABORATÓRIO DE ANÁLISE CLÍNICA MUNICIPAL.

Uni. Medida ST - SETORES MUNICIPAIS

Meta Financeira

014 - TRANSFERENCIA DE RECURSOS DO SISTEMA UNICO DE SAUDE - SUS	2014	2015	2016	2017
	254.400,00	269.664,00	285.843,84	302.994,47

Meta Física

SEDE	2014	2015	2016	2017
	0,00	0,00	0,00	0,00

TOTAL FINANCEIRO 254.400,00 **269.664,00** **285.843,84** **302.994,47**
TOTAL FÍSICO 0,00 0,00 0,00 0,00

0109 - MANUTENÇÃO DAS AÇÕES DOS PROGRAMAS DE MÉDIA E ALTA

Implementação 01 - DIRETA **Tipo** 02 - ATIVIDADE

Objetivo

PROMOVER AÇÕES PARA MANUTENÇÃO DAS AÇÕES DOS PROGRAMAS DE MÉDIA E ALTA COMPLEXIDADE

Uni. Medida ST - SETORES MUNICIPAIS

Meta Financeira

014 - TRANSFERENCIA DE RECURSOS DO SISTEMA UNICO DE SAUDE - SUS	2014	2015	2016	2017
	2.531.900,10	2.683.814,11	2.844.842,95	3.015.533,53

Meta Física

SEDE	2014	2015	2016	2017
	0,00	0,00	0,00	0,00

TOTAL FINANCEIRO 2.531.900,10 **2.683.814,11** **2.844.842,95** **3.015.533,53**

TOTAL FÍSICO 0,00 0,00 0,00 0,00

0110 - MANUTENÇÃO DOS CENTROS DE ATENÇÃO PSICOSSOCIAIS (CAPS) E DE

GOVERNO MUNICIPAL DE ARARENDÁ
Regionalização das Ações
 Período de 2014 a 2017 - ORIGINAL

Implementação 01 - DIRETA **Tipo** 02 - ATIVIDADE

Objetivo

PROMOVER AÇÕES PARA MANUTENÇÃO DOS CENTROS DE ATENÇÃO PSICOSSOCIAIS (CAPS) E DE REABILITAÇÃO

Uni. Medida ST - SETORES MUNICIPAIS

Meta Financeira

014 - TRANSFERENCIA DE RECURSOS DO SISTEMA UNICO DE SAUDE - SUS		2014	2015	2016	2017
		31.270,00	33.146,20	35.134,97	37.243,07

Meta Física

SEDE

2014	2015	2016	2017
0,00	0,00	0,00	0,00

TOTAL FINANCEIRO	31.270,00	33.146,20	35.134,97	37.243,07
TOTAL FÍSICO	0,00	0,00	0,00	0,00

0111 - MANUTENÇÃO DAS AÇÕES DO PROGRAMA DE ASSISTÊNCIA FARMACÉUTICA

Implementação 01 - DIRETA **Tipo** 02 - ATIVIDADE

Objetivo

PROMOVER AÇÕES PARA MANUTENÇÃO DAS AÇÕES DO PROGRAMA DE ASSISTÊNCIA FARMACÉUTICA

Uni. Medida ST - SETORES MUNICIPAIS

Meta Financeira

014 - TRANSFERENCIA DE RECURSOS DO SISTEMA UNICO DE SAUDE - SUS		2014	2015	2016	2017
		37.312,00	39.550,72	41.923,76	44.439,19

Meta Física

SEDE

2014	2015	2016	2017
0,00	0,00	0,00	0,00

TOTAL FINANCEIRO	37.312,00	39.550,72	41.923,76	44.439,19
TOTAL FÍSICO	0,00	0,00	0,00	0,00

0112 - COORDENAÇÃO E MANUTENÇÃO DAS AÇÕES DE VIGILÂNCIA EM SAÚDE

GOVERNO MUNICIPAL DE ARARENDA
Regionalização das Ações
 Período de 2014 a 2017 - ORIGINAL

Implementação 01 - DIRETA **Tipo** 02 - ATIVIDADE

Objetivo
 PROMOVER AÇÕES PARA COORDENAÇÃO E MANUTENÇÃO DAS AÇÕES DE VIGILÂNCIA EM SAÚDE

Uni. Medida ST - SETORES MUNICIPAIS

Meta Financeira

014 - TRANSFERENCIA DE RECURSOS DO SISTEMA UNICO DE SAUDE - SUS

	2014	2015	2016	2017
	180.200,00	191.012,00	202.472,72	214.621,08

Meta Física

SEDE

	2014	2015	2016	2017
	0,00	0,00	0,00	0,00

TOTAL FINANCEIRO 180.200,00 191.012,00 202.472,72 214.621,08

TOTAL FÍSICO 0,00 0,00 0,00 0,00

0115 - AQUISICAO DE IMOVEIS

Implementação 01 - DIRETA **Tipo** 01 - PROJETO

Objetivo
 DESENVOLVER AÇÕES PARA AQUISICAO IMOVEIS PARA ESTRUTURAR A SAUDE DO MUNICIPIO.

Uni. Medida VE - VEÍCULOS E EQUIPAMENTOS

Meta Financeira

023 - TRANSFERENCIAS DE CONVENIOS - SAUDE

	2014	2015	2016	2017
	50.000,00	70.000,00	100.000,00	50.000,00

Meta Física

SEDE, DISTRITOS E VILAS

	2014	2015	2016	2017
	1,00	1,00	1,00	1,00

TOTAL FINANCEIRO 50.000,00 70.000,00 100.000,00 50.000,00

TOTAL FÍSICO 1,00 1,00 1,00 1,00

0116 - AQUISICAO DE VEICULOS, AMBULANCIAS E UNIDADES MOVEIS DE

GOVERNO MUNICIPAL DE ARARENDA
Regionalização das Ações
 Período de 2014 a 2017 - ORIGINAL

Implementação 01 - DIRETA Tipo 01 - PROJETO

Objetivo

ESTRUTURAR A SAUDE DO MUNICIPIO PARA MELHOR ATENDIMENTO DA POPULAÇÃO.

Uni. Medida VE - VEÍCULOS E EQUIPAMENTOS

Meta Financeira

045 - TRANSFERENCIA DE CONVENIOS COM A UNIÃO	2015	2016	2017
2014	300.000,00	300.000,00	400.000,00
250.000,00			

Meta Física

SEDE, DISTRITOS E VILAS	2015	2016	2017
2014	1,00	1,00	1,00
1,00			

TOTAL FINANCEIRO	250.000,00	300.000,00	300.000,00	400.000,00
TOTAL FÍSICO	1,00	1,00	1,00	1,00

PROGRAMA 0011 - INFRA-ESTRUTURA URBANA

0071 - CONSTRUÇÃO, AMPLIAÇÃO E RECUPERAÇÃO DE PRÉDIOS PÚBLICOS

Implementação 01 - DIRETA Tipo 01 - PROJETO

Objetivo

PROMOVER AÇÕES PARA CONSTRUÇÃO, AMPLIAÇÃO E RECUPERAÇÃO DE PRÉDIOS PÚBLICOS

Uni. Medida PR - PREDIOS

Meta Financeira

045 - TRANSFERENCIA DE CONVENIOS COM A UNIÃO	2015	2016	2017
2014	120.000,00	60.000,00	150.000,00
100.000,00			

Meta Física

SEDE, DISTRITOS E VILAS

2014	2015	2016	2017
0,00	0,00	0,00	0,00

TOTAL FINANCEIRO	100.000,00	120.000,00	60.000,00	150.000,00
TOTAL FÍSICO	0,00	0,00	0,00	0,00

0072 - AMPLIAÇÃO DO CENTRO ADMINISTRATIVO

GOVERNO MUNICIPAL DE ARARENDA
Regionalização das Ações
 Período de 2014 a 2017 - ORIGINAL

Implementação 01 - DIRETA Tipo 01 - PROJETO

Objetivo
 CRIAR AÇÕES VISANDO A CONSTRUÇÃO DE OBRAS PÚBLICAS

Uni. Medida PR - PREDIOS

Meta Financeira

045 - TRANSFERENCIA DE CONVENIOS COM A UNIÃO

2014	2015	2016	2017
100.000,00	150.000,00	100.000,00	100.000,00

Meta Física

SEDE, DISTRITOS E VILAS

2014	2015	2016	2017
1,00	1,00	1,00	1,00

TOTAL FINANCEIRO	100.000,00	150.000,00	100.000,00	100.000,00
TOTAL FÍSICO	1,00	1,00	1,00	1,00

PROGRAMA 0021 - GESTÃO ADMINISTRATIVA DA ASSISTÊNCIA SOCIAL

0048 - MANUTENÇÃO DA SECRETARIA DO TRABALHO E AÇÃO SOCIAL

Implementação 01 - DIRETA Tipo 02 - ATIVIDADE

Objetivo
 PROMOVER AÇÕES PARA MANUTENÇÃO DA SECRETARIA DO TRABALHO E AÇÃO SOCIAL

Uni. Medida ST - SETORES MUNICIPAIS

Meta Financeira

000 - RECURSOS ORDINARIOS

2014	2015	2016	2017
529.300,40	561.058,42	594.721,93	630.405,25

Meta Física

SEDE

2014	2015	2016	2017
0,00	0,00	0,00	0,00

TOTAL FINANCEIRO	529.300,40	561.058,42	594.721,93	630.405,25
-------------------------	------------	------------	------------	------------

TOTAL FÍSICO	0,00	0,00	0,00	0,00
---------------------	------	------	------	------

PROGRAMA 0018 - GESTÃO ADMINISTRATIVA DA SAÚDE

0057 - MANUTENÇÃO DO SETOR ADMINISTRATIVO DA SECRETARIA DE SAÚDE

GOVERNO MUNICIPAL DE ARARENDA
Regionalização das Ações
 Período de 2014 a 2017 - ORIGINAL

Implementação 01 - DIRETA **Tipo** 02 - ATIVIDADE

Objetivo
 PROMOVER AÇÕES PARA MANUTENÇÃO DO SETOR ADMINISTRATIVO DA SECRETARIA DE SAÚDE

Uni. Medida ST - SETORES MUNICIPAIS

Meta Financeira

000 - RECURSOS ORDINARIOS

2014	2015	2016	2017
1.106.915,60	1.173.330,54	1.243.730,37	1.318.354,19

Meta Física

SEDE

2014	2015	2016	2017
0,00	0,00	0,00	0,00

TOTAL FINANCEIRO 1.106.915,60 1.173.330,54 1.243.730,37 1.318.354,19

TOTAL FÍSICO 0,00 0,00 0,00 0,00

0058 - MELHORIA DA CAPACIDADE DE GESTÃO DE SISTEMA , GERÊNCIA DE

Implementação 01 - DIRETA **Tipo** 02 - ATIVIDADE

Objetivo

PROMOVER AÇÕES PARA MELHORIA DA CAPACIDADE DE GESTÃO DE SISTEMA , GERÊNCIA DE UNIDADES DO SUS

Uni. Medida ST - SETORES MUNICIPAIS

Meta Financeira

000 - RECURSOS ORDINARIOS

2014	2015	2016	2017
4.240,00	4.494,40	4.764,06	5.049,91

Meta Física

SEDE

2014	2015	2016	2017
0,00	0,00	0,00	0,00

TOTAL FINANCEIRO 4.240,00 4.494,40 4.764,06 5.049,91

TOTAL FÍSICO 0,00 0,00 0,00 0,00

PROGRAMA 0020 - ANIMAIS SAUDÁVEIS

0014 - MANUTENÇÃO DAS AÇÕES DE VIGILÂNCIA SANITÁRIA E ZOOSES

GOVERNO MUNICIPAL DE ARARENDA
Regionalização das Ações
 Período de 2014 a 2017 - ORIGINAL

Implementação 01 - DIRETA **Tipo** 02 - ATIVIDADE

Objetivo

PROMOVER AÇÕES PARA MANUTENÇÃO DAS AÇÕES DE VIGILÂNCIA SANITÁRIA E ZOOSESES

Uni. Medida AN - ANIMAIS

Meta Financeira

014 - TRANSFERENCIA DE RECURSOS DO SISTEMA UNICO DE SAUDE - SUS	2014	2015	2016	2017
	20.000,00	16.854,00	17.865,24	18.937,15

Meta Física

SEDE

	2014	2015	2016	2017
	0,00	0,00	0,00	0,00
TOTAL FINANCEIRO	20.000,00	16.854,00	17.865,24	18.937,15
TOTAL FÍSICO	0,00	0,00	0,00	0,00

PROGRAMA 0002 - PREFEITO PARTICIPATIVO

0063 - FUNCIONAMENTO DO GABINETE DO PREFEITO

Implementação 01 - DIRETA **Tipo** 02 - ATIVIDADE

Objetivo

PROMOVER AÇÕES PARA FUNCIONAMENTO DO GABINETE DO PREFEITO

Uni. Medida ST - SETORES MUNICIPAIS

Meta Financeira

000 - RECURSOS ORDINARIOS

	2014	2015	2016	2017
	483.953,60	512.990,82	543.770,26	576.396,48

Meta Física

SEDE

	2014	2015	2016	2017
	0,00	0,00	0,00	0,00
TOTAL FINANCEIRO	483.953,60	512.990,82	543.770,26	576.396,48
TOTAL FÍSICO	0,00	0,00	0,00	0,00

0064 - MANUTENÇÃO DO PROGRAMA PRÓ-CIDADANIA

GOVERNO MUNICIPAL DE ARARENDA
Regionalização das Ações
 Período de 2014 a 2017 - ORIGINAL

Implementação 01 - DIRETA **Tipo** 02 - ATIVIDADE

Objetivo
 PROMOVER AÇÕES PARA MANUTENÇÃO E CONSERVAÇÃO DE VIAS E LOGRADOUROS PÚBLICOS

Uni. Medida KM - QUILOMETROS

Meta Financeira

000 - RECURSOS ORDINARIOS

2014	2015	2016	2017
30.740,00	32.584,40	34.539,46	36.611,83

Meta Física

SEDE

2014	2015	2016	2017
0,00	0,00	0,00	0,00

TOTAL FINANCEIRO 30.740,00 32.584,40 34.539,46 36.611,83

TOTAL FÍSICO 0,00 0,00 0,00 0,00

PROGRAMA 0232 - ERRADICAÇÃO DO TRABALHO INFANTIL

0127 - MANUTENÇÃO DO PROGRAMA DE ERRADICAÇÃO DO TRABALHO INFANTIL -

Implementação 01 - DIRETA **Tipo** 02 - ATIVIDADE

Objetivo

RETIRAR CRIANÇAS E ADOLESCENTES DO TRABALHO PERIGOSO, PENOSO, INSALUBRE E DEGRADANTE, POSSIBILITAR O ACESSO, A PERMANÊNCIA E O BOM DESEMPENHO DE CRIANÇAS E ADOLESCENTES NA ESCOLA.

Uni. Medida CA - CRIANÇAS E ADOLESCENTES

Meta Financeira

029 - TRANSFERENCIAS DE RECURSOS DO FUNDO NACIONAL DE ASSISTENCIA SOCIAL - FNAS

2014	2015	2016	2017
29.500,00	32.000,00	35.000,00	40.000,00

Meta Física

SEDE

2014	2015	2016	2017
0,00	0,00	0,00	0,00

TOTAL FINANCEIRO 29.500,00 32.000,00 35.000,00 40.000,00

TOTAL FÍSICO 0,00 0,00 0,00 0,00

PROGRAMA 0137 - ADMINISTRAÇÃO GERAL - ASSISTÊNCIA SOCIAL

0133 - MANUTENÇÃO DA SECRETARIA TO TRABALHO E AÇÃO SOCIAL.

GOVERNO MUNICIPAL DE ARARENDA
Regionalização das Ações
 Período de 2014 a 2017 - ORIGINAL

Implementação 01 - DIRETA Tipo 02 - ATIVIDADE

Objetivo
 ASSEGURAR A MANUTENÇÃO DA SECRETARIA DE ASSISTÊNCIA SOCIAL.

Uni. Medida ST - SETORES MUNICIPAIS

Meta Financeira

029 - TRANSFERENCIAS DE RECURSOS DO FUNDO NACIONAL DE ASSISTENCIA SOCIAL - FNAS

	2014	2015	2016	2017
	389.600,00	400.000,00	420.000,00	430.000,00

Meta Física

SEDE

	2014	2015	2016	2017
	0,00	0,00	0,00	0,00

TOTAL FINANCEIRO 389.600,00 400.000,00 420.000,00 430.000,00

TOTAL FÍSICO 0,00 0,00 0,00 0,00

PROGRAMA 0240 - CONTRIBUIÇÕES PREVIDENCIÁRIAS

0134 - CONTRIBUIÇÕES PREVIDENCIÁRIAS

Implementação 01 - DIRETA Tipo 02 - ATIVIDADE

Objetivo

ASSEGURAR O PAGAMENTO DE CONTRIBUIÇÕES DA ASSISTÊNCIA SOCIAL AO INSS NA QUALIDADE DE EMPREGADOR.

Uni. Medida ST - SETORES MUNICIPAIS

Meta Financeira

029 - TRANSFERENCIAS DE RECURSOS DO FUNDO NACIONAL DE ASSISTENCIA SOCIAL - FNAS

	2014	2015	2016	2017
	34.400,00	35.000,00	36.000,00	37.000,00

Meta Física

SEDE

	2014	2015	2016	2017
	0,00	0,00	0,00	0,00

TOTAL FINANCEIRO 34.400,00 35.000,00 36.000,00 37.000,00

TOTAL FÍSICO 0,00 0,00 0,00 0,00

PROGRAMA 0417 - DEFESA DA CIDADANIA

0135 - PROMOÇÃO DA IGUALDADE RACIAL, DIVERSIDADE E COMUNIDADES

GOVERNO MUNICIPAL DE ARARENDA
 Regionalização das Ações
 Período de 2014 a 2017 - ORIGINAL

Implementação 01 - DIRETA Tipo 02 - ATIVIDADE

Objetivo

PROMOÇÃO DA IGUALDADE RACIAL, DIVERSIDADE E COMUNIDADES TRADICIONAIS.

Uni. Medida FM - FAMILIAS

Meta Financeira

029 - TRANSFERENCIAS DE RECURSOS DO FUNDO NACIONAL DE ASSISTENCIA SOCIAL - FNAS

	2014	2015	2016	2017
	4.000,00	5.000,00	6.000,00	7.000,00

Meta Física

SEDE

	2014	2015	2016	2017
	0,00	0,00	0,00	0,00

TOTAL FINANCEIRO 4.000,00 5.000,00 6.000,00 7.000,00

TOTAL FÍSICO 0,00 0,00 0,00 0,00



GOVERNO MUNICIPAL
ARARENDÁ
DE MÃOS DADAS COM O POVO
WWW.ARARENDACEDV.BR

FONTES DE RECURSOS

GOVERNO MUNICIPAL DE ARARENDA

Fontes de Recursos

Período de 2014 a 2017 - ORIGINAL

Fonte de recurso	Tipo	
	2015	2017
TRANSFERENCIA DE CONVENIOS COM A UNIÃO		
2014	2015	2016
12.152.148,00	13.866.076,88	11.970.967,15
		10.972.200,93
Transferencias de Recursos do Fundo Nacional de Assistencia		
2014	2015	2016
1.251.300,00	1.096.400,00	1.104.200,00
		1.156.000,00
Transferencia de Recursos do Sistema Unico de Saude - SUS		
2014	2015	2016
5.089.782,10	5.413.823,03	5.558.652,30
		5.921.171,54
Transferencia de Recursos do Fundo Nacional do Desenvolvimento		
2014	2015	2016
3.154.560,00	3.234.833,60	1.516.923,61
		2.150.939,03
Transferencias de Convenios - Educacao		
2014	2015	2016
634.410,00	672.474,60	712.823,07
		755.592,46
Recursos Financeiros Concedidos		
2014	2015	2016
913.125,34	967.912,86	1.025.987,63
		1.087.546,89
TRANSFERENCIA DE CONVENIO COM O ESTADO		
2014	2015	2016
269.425,50	285.591,03	302.726,49
		320.890,07
Transferencias de Convenios - Saude		
2014	2015	2016
50.000,00	70.000,00	100.000,00
		50.000,00
Recursos Ordinarios		
2014	2015	2016
7.194.130,34	7.475.756,16	10.154.158,92
		8.443.457,79
Transferencias do FUNDEB - (Aplicacao na Remuneracao dos		
2014	2015	2016
3.865.714,00	4.097.656,84	4.343.516,26
		4.604.127,23
Transferencias do FUNDEB - (Aplicacao em Outras Despesas da		
2014	2015	2016
2.728.016,00	2.891.696,96	3.065.198,78
		3.249.110,70
Total	37.302.611,28	40.072.221,96
		39.855.154,21
		38.711.036,64